


# Mobile e Legno

## *Sintesi di dati e informazioni economiche sul settore produttivo nelle Marche*



Ottobre 2018

- **Dati dimensionali:**  
Imprese, Produzione, Occupati .....pag. 2
- **Esportazioni:**  
Ammontare, andamento, principali paesi di destinazione, quota regionale .....pag. 3

# Mobile e Legno



## Dati dimensionali

### Imprese

Al 2017 le imprese attive nelle Marche nel settore sono 2.465 e rappresentano il 13% delle imprese del manifatturiero.

Rispetto al 2016 sono diminuite del 0,6% e, come si nota dal grafico di andamento, negli ultimi anni si è assistito ad una costante riduzione. Di esse ben il 63% sono imprese artigiane, queste sono in calo del 2,1%.

### Produzione

L'industria del legno nel calcolo del Pil è assieme a quella della carta e dell'editoria; il Mobile è assieme al settore delle altre industrie manifatturiere che comprende ad esempio gli strumenti musicali e i giocattoli.

Tali industrie producono assieme il 4,3% del valore aggiunto prodotto nelle Marche.

Considerando solo il comparto industriale delle Marche, nel grafico a torta si osserva che le Industrie del legno, carta e editoria rappresentano il 7%, mentre la Fabbricazione di mobili e altre industrie manifatturiere rappresentano il 12% del valore aggiunto prodotto nell'industria.

### Occupati

In termini di lavoro, l'industria del legno occupa l'1,4% dei lavoratori marchigiani, mentre il ramo della fabbricazione di mobili e altre industrie occupa il 3,2% dei lavoratori.

## Occupati

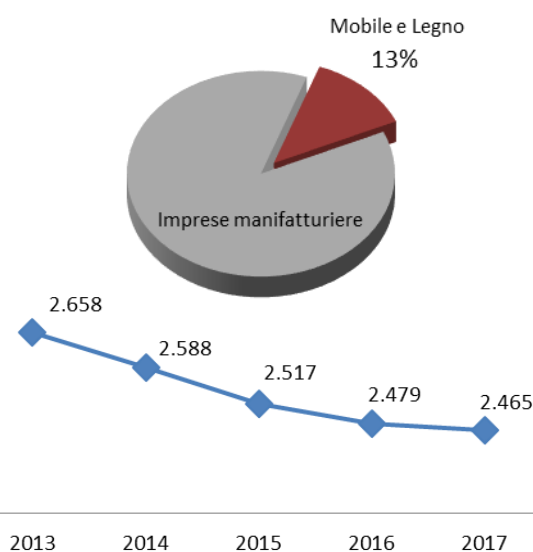
Fonte: ISTAT – dati al 2015

Marche	Occupati	Incidenza sugli occupati totali
Industria del legno, della carta, editoria	8,7	1,4%
Fabbricazione di mobili; altre industrie manifatturiere; riparazioni e installazioni	19,4	3,2%

## Imprese attive - Marche

Fonte: Infocamere

	Anno 2017	Anno 2016	Variazione
Imprese	2.465	2.479	-0,6%
Di cui artigiane	1.563	1.596	-2,1%

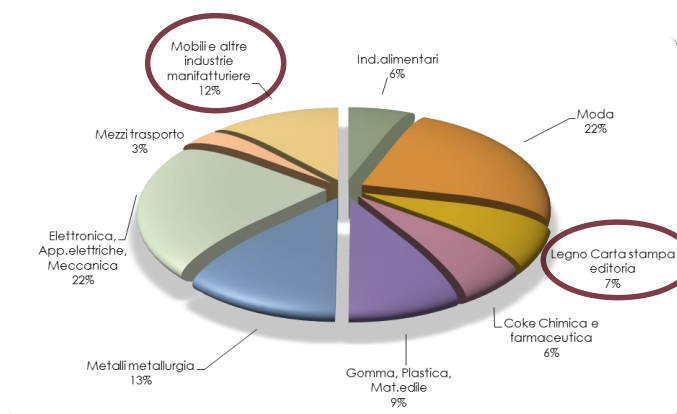


## Produzione in termini di valore aggiunto

Fonte: ISTAT – dati al

Marche	Valore aggiunto in milioni di €	Incidenza sul PIL regionale
Industria del legno, della carta, editoria	555	1,5%
Fabbricazione di mobili; altre industrie manifatturiere; riparazioni e installazioni	1.007	2,8%

## Quote settoriali di valore aggiunto prodotto dal comparto INDUSTRIA



## Esportazioni di prodotti del settore “Mobili e prodotti in legno(\*)” - Marche

Fonte: ISTAT - Coeweb

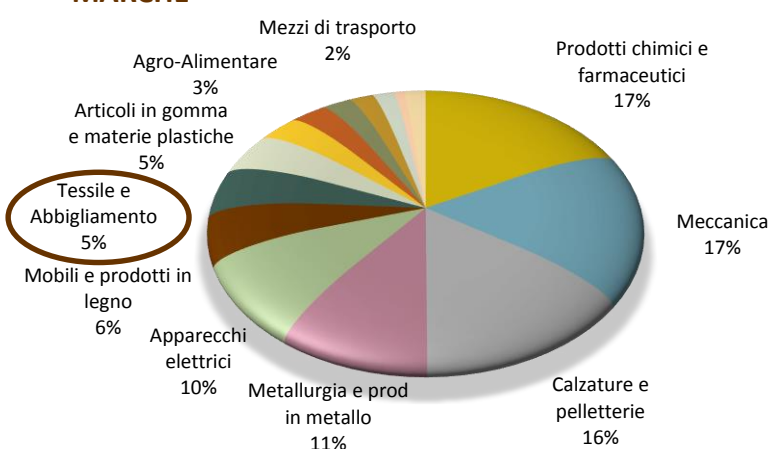
Nel 2017 le Marche hanno esportato nel settore del Mobile e prodotti in legno un ammontare di oltre 653 milioni di euro.

Il settore Legno e Mobile nel 2017 rappresenta il 6% delle esportazioni marchigiane.

Nel settore oltre ai mobili vengono considerati i prodotti in legno, tra i quali porte e finestre in legno.

Nel corso dell'anno 2014 si è registrata una flessione delle esportazioni del settore ma come delinea il grafico di andamento a partire dal 2010 si evidenzia una crescita continua.

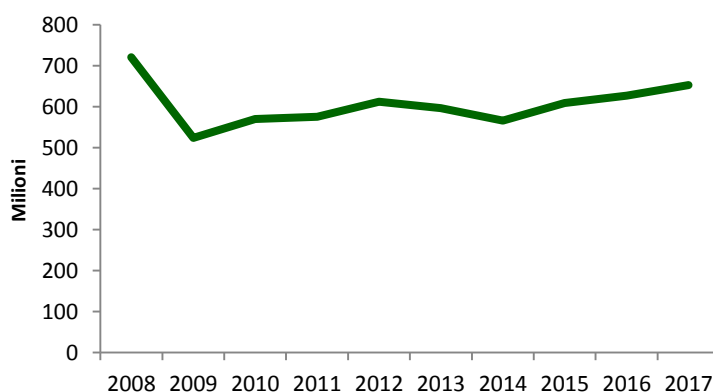
### Quote settoriali sulle esportazioni della regione MARCHE



### Esportazioni (in milioni di euro)

Settore merceologico	Export 2017 in milioni di euro	Variazione 2017/2016
Mobili e prodotti in legno di cui:	653,16	4,2%
Mobili	543,80	1,8%
Legno e prodotti in legno	109,36	17,9%

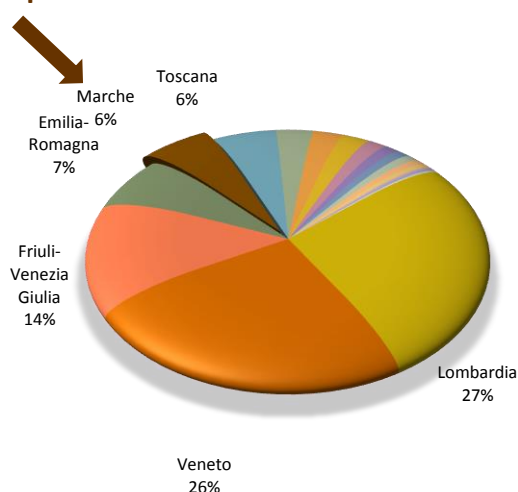
### Andamento delle esportazioni del settore (in milioni di euro)



La principale destinazione è la Francia che acquista il 21% dei prodotti del settore. Seguono gli Stati Uniti (10%) e la Germania e la Russia (6%)

Le Marche sono la sesta regione in Italia per esportazioni di mobili e prodotti in legno con una quota del 6%.

### Quote regionali sulle esportazioni nazionali di prodotti di soli Mobili



### Principali destinazioni del settore Mobile e legno

Paese	Esportazioni (milioni di €)	Quota del Paese sul totale	Variazione 2017/2016
1 Francia	133,97	20,5%	12,1%
2 Stati Uniti	66,44	10,2%	10,1%
3 Germania	41,73	6,4%	-15,8%
4 Russia	39,99	6,1%	4,2%
5 Regno Unito	35,00	5,4%	9,8%
6 Arabia Saudita	30,06	4,6%	-17,3%
7 Svizzera	21,06	3,2%	15,5%
8 Cina	17,63	2,7%	23,5%
9 Spagna	16,91	2,6%	6,7%
10 Emirati Arabi Uniti	15,28	2,3%	-18,5%
.....			
Mondo	653,16	100%	4%

(\*) Si considerano le divisioni dell'ATECO CC16 e CM31