



**REPORT MARCHE**



**8° Censimento Generale ISTAT dell'Industria e dei Servizi 2001**





**INDICE****INTRODUZIONE**

pag. 3

Tavola 1 - Unità Locali e addetti ai Censimenti 1981-1991-2001 (Marche e Italia)

pag. 5

Tavola 2 - Imprese e addetti alle imprese ai Censimenti 1981-1991-2001 (Marche e Italia)

pag. 6

Tavola 3 - Unità locali di imprese e addetti per sezione di attività economica (Marche e Italia)

pag. 7

Tavola 4 - Addetti alle unità locali per settore di attività economica (Marche e Italia)

pag. 8

Tavola 5 - Unità locali e addetti di imprese e istituzioni per classe di ampiezza demografica dei comuni (Marche)

pag. 9

Tavola 6 - Personale esterno alle unità locali per settore di attività (Marche e Italia)

pag.10

Tavola 7 - Unità locali di imprese e addetti dipendenti e indipendenti per forma giuridica (Marche)

pag. 11

Tavola 8 - Unità locali di imprese per classe di addetti e sezione di attività economica (Marche)

pag.12

Tavola 9 - Imprese a carattere artigianale e addetti, per regione

pag. 13

**GLOSSARIO**

pag. 14



**FONTE DEI DATI: ISTAT**

8° Censimento Generale  
dell'Industria e dei  
Servizi: risultati definitivi  
DATA WAREHOUSE  
DWCIS

**INTRODUZIONE**

Con la Conferenza Stampa del 16/3/2004 l'ISTAT ha reso noto i risultati definitivi dell'8° Censimento generale dell'industria e dei servizi, riferiti al **22 ottobre 2001**.

In queste pagine di "Report Marche" si fornisce una sintesi, a livello regionale, dei principali risultati, relativi alle variabili di significato più generale (le imprese e le istituzioni, le loro unità locali e il personale in esse utilizzato), analizzate per attività economica, forma giuridica e classe dimensionale.

E' opportuno segnalare che i dati sono stati estratti dal datawarehouse DWCIS, il quale contiene cinque applicazioni diverse: censimento 2001, censimenti 91-2001, censimenti 81-91-01, censimenti 91-96-01, censimenti 71-81-91-01; tali applicazioni contengono dati diversi: in particolare, la serie storica 1981-1991-2001 è effettuata a parità di osservazione del censimento 1981 che non ha censito, ad esempio, le sezioni di attività economica 75.22.0, 75.23.0, 75.25.0, 85.11.3, 85.14.3. Per questo motivo, i dati del censimento 2001 contenuti nella serie storica 81-91-01 non coincidono con quelli del singolo censimento 2001.

Un'ultima osservazione: i dati forniti riguardano le unità locali rilevate nel territorio marchigiano, indipendentemente da dove è localizzata l'impresa da cui dipendono (per la definizione di "unità locale" si rimanda al **Glossario**). Per un'analisi più approfondita, si rimanda ad una successiva diffusione dell'elaborazione delle cosiddette "unità locali dipendenti", ossia le unità locali che dipendono da un'impresa con sede esclusivamente nelle Marche.



**Tavola 1 - Unità Locali e addetti ai Censimenti 1981-1991-2001 (Marche e Italia)**

**IMPRESE E ISTITUZIONI**

	UNITA' LOCALI			ADDETTI		
	2001	variazione % 2001/1991	variazione % 2001/1981	2001	variazione % 2001/1991	variazione % 2001/1981
Marche	145.247	15,0%	22,7%	573.579	10,6%	15,8%
ITALIA	4.736.941	22,6%	34,8%	19.211.370	7,7%	13,8%

**IMPRESE**

	UNITA' LOCALI			ADDETTI		
	2001	variazione % 2001/1991	variazione % 2001/1981	2001	variazione % 2001/1991	variazione % 2001/1981
Marche	133.516	13,6%	20,9%	482.683	11,7%	16,3%
ITALIA	4.388.666	20,9%	32,8%	15.687.537	7,8%	12,4%

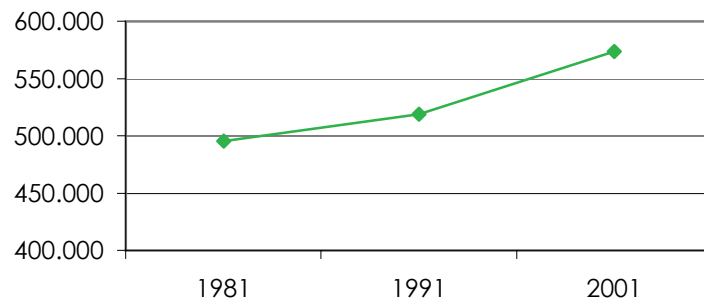
**ISTITUZIONI**

	UNITA' LOCALI			ADDETTI		
	2001	variazione % 2001/1991	variazione % 2001/1981	2001	variazione % 2001/1991	variazione % 2001/1981
Marche	11.731	33,7%	47,4%	90.896	4,9%	13,0%
ITALIA	348.275	48,4%	66,0%	3.523.833	7,7%	20,2%

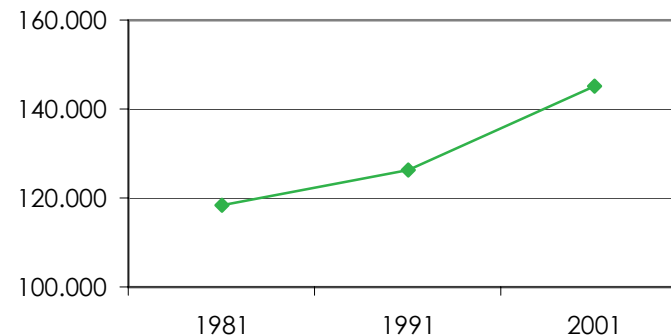
Il Censimento 2001 ha rilevato nel territorio marchigiano 145.247 unità locali, con un aumento del 15% rispetto al Censimento 1991; tale incremento ha riguardato le unità locali delle imprese (+13,6%) e, in misura maggiore, le unità locali delle istituzioni (+33,7%). Il numero di addetti delle unità locali è passato da 518.777 nel 1991 agli attuali 573.579, con un incremento del 10,6%.

Rispetto ai valori nazionali, si può osservare che nella nostra regione è risultato inferiore l'incremento 2001/1991 delle unità locali di imprese e istituzioni (+15,0% contro +22,6%) mentre è stato superiore l'incremento degli addetti (+10,6% contro +7,7%).

**Addetti alle unità locali di imprese e istituzioni (Marche)**



**Unità locali di imprese e istituzioni (Marche)**



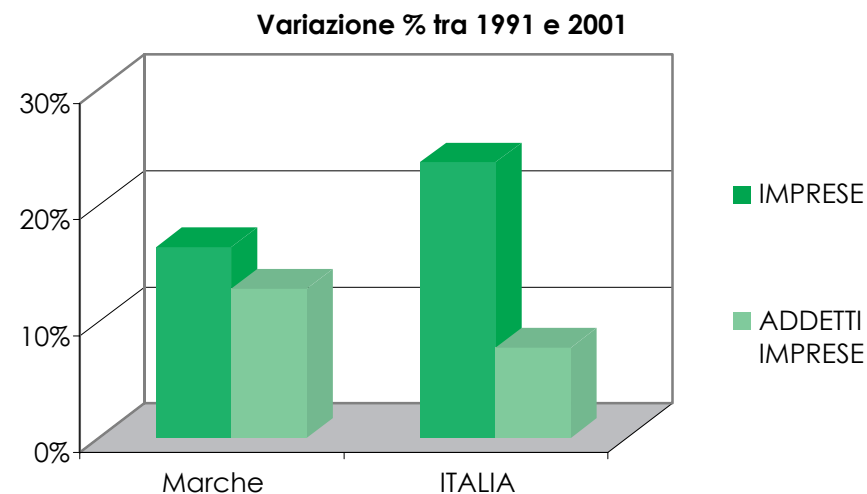
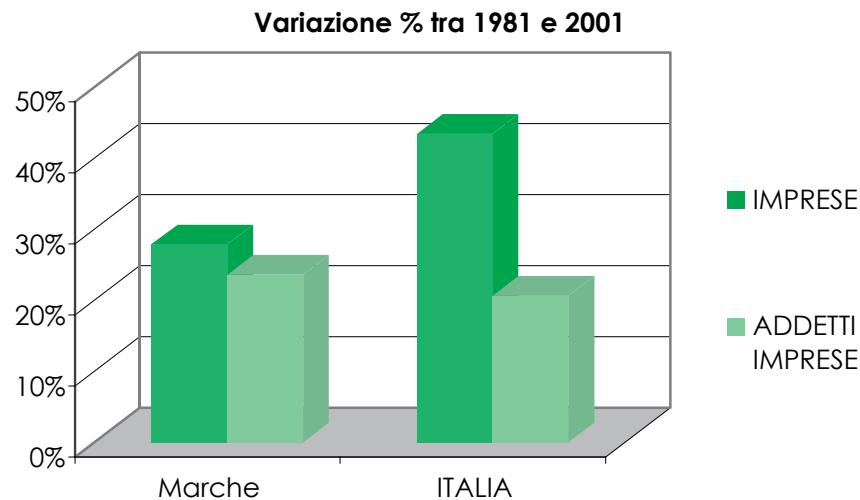
L'8° Censimento Generale dell'Industria e dei Servizi ha rilevato nella nostra regione 123.207 imprese, con una crescita di 17.371 unità rispetto al 1991 (+16,4%) e di 26.870 unità rispetto al 1981 (+27,9%). Il numero di addetti delle imprese marchigiane è pari a 455.819, con un aumento del 12,8% rispetto al 1991 e del 23,6% rispetto al 1981.

La crescita del numero di imprese avvenuta nelle Marche tra gli ultimi due Censimenti è stata inferiore a quella nazionale (+16,4% contro +23,7%), ma è stata superiore la crescita degli addetti alle imprese della nostra regione (+12,8% contro +7,8% in Italia).

**Tavola 2 - Imprese e addetti alle imprese ai Censimenti 1981-1991-2001 (Marche e Italia)**

MARCHE		
	IMPRESE	ADDETTI
<b>2001</b>	123.207	455.819
<b>differenza 2001-1991</b>	17.371	51.810
<b>variazione % 2001/1991</b>	16,4%	12,8%
<b>differenza 2001-1981</b>	26.870	87.015
<b>variazione % 2001/1981</b>	27,9%	23,6%

ITALIA		
	IMPRESE	ADDETTI
<b>2001</b>	4.083.966	15.687.361
<b>differenza 2001-1991</b>	783.708	1.128.627
<b>variazione % 2001/1991</b>	23,7%	7,8%
<b>differenza 2001-1981</b>	1.236.653	2.686.174
<b>variazione % 2001/1981</b>	43,4%	20,7%





I risultati del Censimento 2001 evidenziano alcune differenze tra le tendenze del sistema produttivo marchigiano e nazionale.

Rispetto al 1991, gli addetti dell'industria manifatturiera sono in aumento nelle Marche (+7,4%) e in calo in Italia (-6,1%).

L'occupazione nel commercio è diminuita del 4,5% in Italia rispetto al 1991, ed è invece rimasta invariata nella nostra regione (+0,2%).

L'aumento nel settore alberghiero marchigiano (21.778 addetti: +22,1% rispetto al censimento '91) è invece risultato simile alla media nazionale (+17,2%).

**Tavola 3 - Unità locali di imprese e addetti per sezione di attività economica (Marche e Italia)**

SEZIONE DI ATTIVITA' ECONOMICA	Marche			ITALIA		
	Unita' locali	Addetti		Unita' locali	Addetti	
		N.	Variatz. % 2001/1991		N.	Variatz. % 2001/1991
A - AGRICOLTURA, CACCIA E SILVICOLTURA (a)	1.031	1.915	-48,5%	26.623	60.681	-12,5%
B - PESCA, PISCICOLTURA E SERVIZI CONNESSI	730	2.418	8,5%	8.460	39.190	55,0%
C - ESTRAZIONE DI MINERALI	150	874	-18,5%	5.430	37.214	-23,4%
D - ATTIVITA' MANIFATTURIERE	23.536	206.557	7,4%	590.435	4.895.858	-6,1%
E - PRODUZIONE E DISTRIBUZIONE DI ENERGIA ELETTRICA, GAS E ACQUA	147	2.277	-26,3%	5.567	125.008	-26,6%
F - COSTRUZIONI	16.447	41.643	13,2%	529.757	1.528.629	14,7%
G - COMMERCIO INGROSSO E DETTAGLIO; RIPARAZIONE DI AUTO, MOTO E BENI PERSONALI	39.558	89.446	0,2%	1.341.087	3.154.468	-4,5%
H - ALBERGHI E RISTORANTI	7.374	21.778	22,1%	261.304	853.122	17,2%
I - TRASPORTI, MAGAZZINAGGIO E COMUNICAZIONI	6.044	25.956	-4,2%	188.732	1.188.495	6,4%
J - INTERMEDIAZIONE MONETARIA E FINANZIARIA	3.560	13.909	7,7%	117.035	587.688	3,3%
K - ATTIVITA' IMMOBILIARI, NOLEGGIO, INFORMATICA, RICERCA, PROFESS. ED IMPRENDIT.	22.896	50.521	98,0%	879.058	2.237.403	90,5%
M - ISTRUZIONE	380	857	-23,3%	16.501	49.304	-22,7%
N - SANITA' E ALTRI SERVIZI SOCIALI	4.737	8.954	37,3%	193.812	381.148	35,8%
O - ALTRI SERVIZI PUBBLICI, SOCIALI E PERSONALI	7.336	16.143	25,0%	239.630	574.700	19,9%
<b>TOTALE</b>	<b>133.926</b>	<b>483.248</b>	<b>11,8%</b>	<b>4.403.431</b>	<b>15.712.908</b>	<b>7,8%</b>

(a) Per l'agricoltura, limitatamente alle categorie comprese nel campo di osservazione del censimento: 01.13.1 (Az. vitivinicole); 01.25.5 (Allevam. extragricoli); 01.4 (Servizi all'agricoltura/zootecnia); 01.5 (Caccia/cattura animali per allevamento/ripopolamento selvaggina); 02 (Silvicoltura, utilizzazione aree forestali e servizi connessi).

Gli addetti marchigiani rilevati al 22 Ottobre 2001 si distribuiscono per il 43,5% nel settore dell'industria, per il 23,9% nel settore degli altri servizi, per il 15,5% nel settore del commercio e per il 14,3% nelle istituzioni pubbliche; i restanti addetti sono occupati nelle istituzioni non profit (2,2%) e nelle imprese agricole (a) (0,7%). Rispetto alla media nazionale, nella regione marche risulta molto superiore la percentuale di addetti dell'industria (43,5% contro 33,9%) e notevolmente inferiore la percentuale di addetti ai servizi (23,9% contro 30,3%).

**Tavola 4 - Addetti alle unità locali per settore di attività economica (Marche e Italia)**

		IMPRESE					ISTITUZIONI		TOTALE
		Agricoltura e pesca (a)	Industria	Commercio	Altri servizi	Totale	Pubbliche	Nonprofit	
<b>MARCHE</b>	N.	4.333	251.351	89.446	138.118	483.248	82.519	12.506	578.273
	% su totale Addetti	0,7%	43,5%	15,5%	23,9%		14,3%	2,2%	100,0%
<b>ITALIA</b>	N.	99.871	6.586.709	3.154.468	5.871.860	15.712.908	3.209.125	488.523	19.410.556
	% su totale Addetti	0,5%	33,9%	16,3%	30,3%		16,5%	2,5%	100,0%

(a) Per l'agricoltura, limitatamente alle categorie comprese nel campo di osservazione del censimento: 01.13.1 (Az. vitivinicole); 01.25.5 (Allevamenti extragricoli); 01.4 (Servizi all'agricoltura/zootecnia); 01.5 (Caccia/cattura animali per allevamento/ripopolamento selvaggina); 02 (Silvicoltura, utilizzazione aree forestali e servizi connessi).

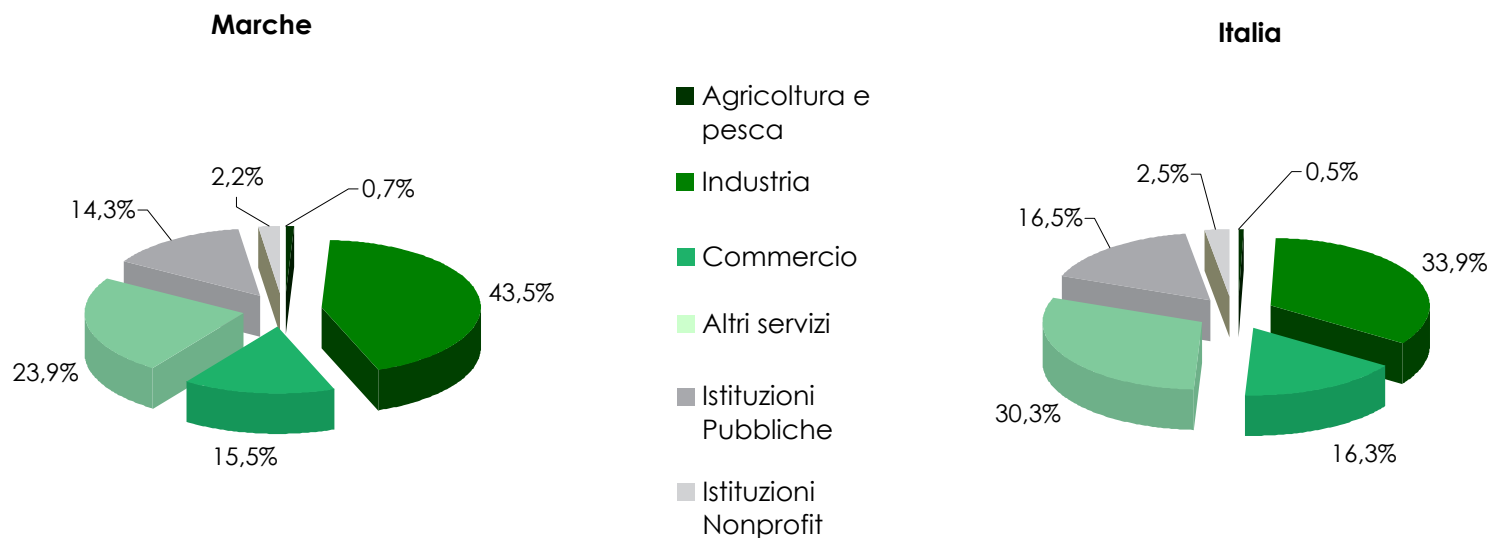
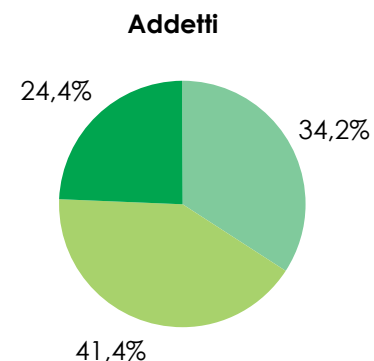
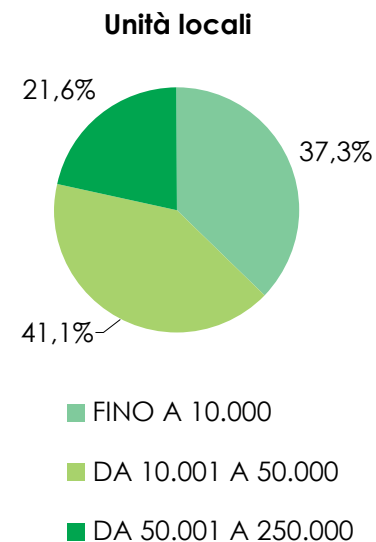


Tavola 5 - Unità locali e addetti di imprese e istituzioni per classe di ampiezza demografica dei comuni (Marche)

In relazione all'ampiezza demografica dei comuni, nella nostra regione si è rilevato che il 41,1% delle unità locali e il 41,4% degli addetti è situato in comuni di medie dimensioni, cioè con popolazione compresa tra 10.000 e 50.000 abitanti, mentre il 37,3% delle unità locali e il 34,2% degli addetti è localizzato nei comuni di piccole dimensioni (fino a 10.000 abitanti).

Classe di ampiezza demografica dei comuni	Unità Locali		Addetti	
	N.	%	N.	%
Fino a 1.000	3.157	2,2%	8.981	1,6%
Da 1.001 a 5.000	27.815	19,1%	97.393	16,8%
Da 5.001 a 10.000	23.353	16,0%	91.107	15,8%
<b>FINO A 10.000</b>	<b>54.325</b>	<b>37,3%</b>	<b>197.481</b>	<b>34,2%</b>
Da 10.001 a 20.000	21.010	14,4%	81.922	14,2%
Da 20.001 a 50.000	38.935	26,7%	157.660	27,3%
<b>DA 10.001 A 50.000</b>	<b>59.945</b>	<b>41,1%</b>	<b>239.582</b>	<b>41,4%</b>
Da 50.001 a 100.000	21.105	14,5%	87.777	15,2%
Da 100.001 a 250.000	10.390	7,1%	53.433	9,2%
<b>DA 50.001 A 250.000</b>	<b>31.495</b>	<b>21,6%</b>	<b>141.210</b>	<b>24,4%</b>
<b>TOTALE</b>	<b>145.765</b>	<b>100,0%</b>	<b>578.273</b>	<b>100,0%</b>



Per la prima volta nella sua storia, la rilevazione censuaria ha riguardato anche il cosiddetto "personale esterno" delle unità locali, che comprende collaboratori coordinati e continuativi, lavoratori interinali e volontari.

I collaboratori coordinati e continuativi attivi alla data del 22/10/2001 nelle Marche sono 21.371, di cui il 72,5% lavora per le imprese (prevalentemente nel settore dei servizi) e il resto si ripartisce tra istituzioni pubbliche (15,5%) e nonprofit (12%).

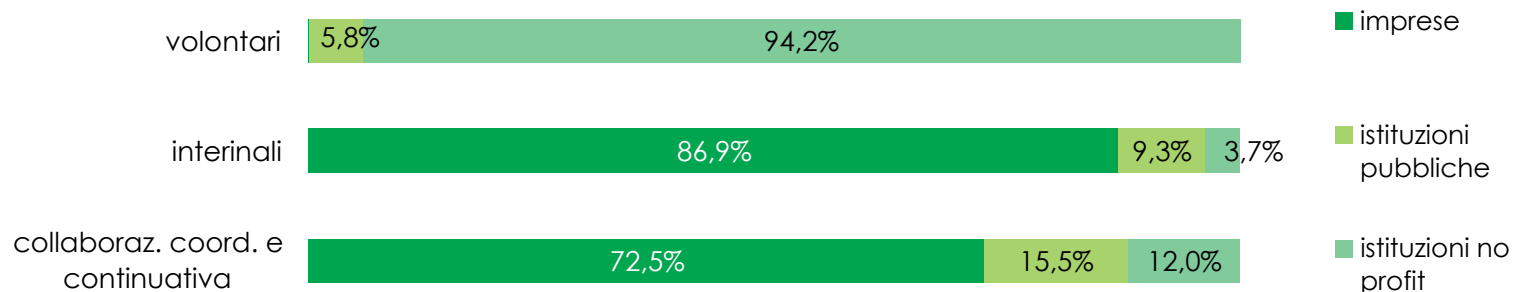
I lavoratori interinali, che ammontano a circa 3.000 unità, sono impiegati per l'86,9% dalle imprese, per il 9,3% dalle istituzioni pubbliche e solo per il 3,7% dalle istituzioni nonprofit.

**Tavola 6 - Personale esterno alle unità locali per settore di attività (Marche e Italia)**

MARCHE	unità locali delle imprese					unità locali delle istituzioni				TOTALE
	industria	commercio	altri servizi	totale		pubbliche		no profit		
				N.	%	N.	%	N.	%	
collaborazione coord. e continuativa	5.254	3.486	6.756	15.496	72,5%	3.319	15,5%	2.556	12,0%	<b>21.371</b>
lavoratori interinali	2.108	138	414	2.660	86,9%	286	9,3%	114	3,7%	<b>3.060</b>
volontari	0	0	78	78	0,1%	6.905	5,8%	112.556	94,2%	<b>119.539</b>

ITALIA	unità locali delle imprese					unità locali delle istituzioni				TOTALE
	industria	commercio	altri servizi	totale		pubbliche		no profit		
				N.	%	N.	%	N.	%	
collaborazione coord. e continuativa	170.960	124.451	332.196	627.607	75,9%	98.588	11,9%	100.525	12,2%	<b>826.720</b>
lavoratori interinali	61.030	10.089	29.136	100.255	84,5%	14.620	12,3%	3.743	3,2%	<b>118.618</b>
volontari	0	0	6.753	6.753	0,2%	159.253	4,6%	3.315.327	95,2%	<b>3.481.333</b>

**Personale esterno delle unità locali (Marche)**



L'analisi delle imprese marchigiane per forma giuridica consente di quantificare le unità locali di imprese individuali (81.885 unità), le unità locali di società di persone (31.097 unità) e le unità locali di società di capitali (19.007 unità).

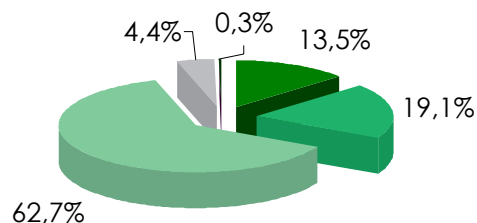
Nella Regione Marche il 62,7% dei circa 309 mila lavoratori dipendenti sono occupati in unità locali appartenenti a società di capitali, mentre il 54% dei 174 mila addetti indipendenti lavorano in unità locali di imprese individuali, e solo il 10,7% di questi è occupato in società di capitali.

**Tavola 7 - Unità locali di imprese e addetti dipendenti e indipendenti per forma giuridica (Marche)**

FORMA GIURIDICA	UNITA' LOCALI	ADDETTI				TOTALE
		Dipendenti		Indipendenti		
		N.	%	N.	%	
Impresa individuale	81.885	41.699	13,5%	94.050	54,0%	135.749
Società in nome collettivo	21.934	45.616		43.104		88.720
Società in accomandita semplice	7.087	11.448		10.676		22.124
Altra forma di società di persone	2.076	1.948		4.329		6.277
Società di persone	31.097	59.012	19,1%	58.109	33,3%	117.121
Società per azioni	3.294	85.236		1.036		86.272
Società a responsabilità limitata	15.702	108.294		17.538		125.832
Società in accomandita per azioni	11	40		12		52
Società di capitali	19.007	193.570	62,7%	18.586	10,7%	212.156
Società cooperativa (1)	1.581	13.621	4,4%	3.176	1,8%	16.797
Altra forma d'impresa	356	1.044	0,3%	381	0,2%	1.425
<b>TOTALE</b>	<b>133.926</b>	<b>308.946</b>	<b>100,0%</b>	<b>174.302</b>	<b>100,0%</b>	<b>483.248</b>

(1) esclusa cooperativa sociale

**Addetti dipendenti**



■ Impresa individuale

■ Società di persone

■ Società di capitali

■ Società cooperativa (1)

■ Altra forma d'impresa

**Addetti indipendenti**

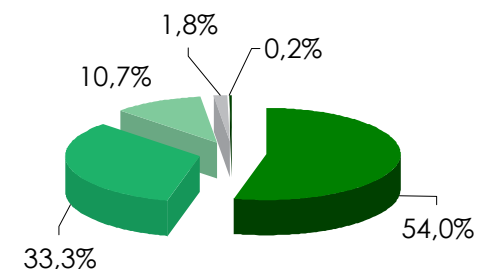


Tavola 8 - Unità locali di imprese per classe di addetti e sezione di attività economica (Marche)

La rilevazione censuaria ha permesso di suddividere le unità locali in base al numero di addetti: si è così evidenziato che il 55,2% delle unità locali ha un solo addetto e una unità locale su tre (33,4%) ha tra 2 e 5 addetti.

Per quanto riguarda gli addetti, oltre la metà di essi è occupato in unità locali con meno di 10 addetti; in particolare, un addetto su 4 lavora in unità locali che hanno tra 2 e 5 addetti.

SEZIONE DI ATTIVITA' ECONOMICA (1)	1		2--5		6--9		10--19		20--49		50--99		100 e più		TOTALE	
	Unita' Locali	Addetti	Unita' Locali	Addetti	Unita' Locali	Addetti	Unita' Locali	Addetti	Unita' Locali	Addetti	Unita' Locali	Addetti	Unita' Locali	Addetti	Unita' Locali	Addetti
A	664	664	329	861	23	158	12	153	3	79	0	0	0	0	1.031	1.915
B	269	269	333	1.092	117	817	6	83	5	157	0	0	0	0	730	2.418
C	42	42	59	180	22	154	20	266	6	177	1	55	0	0	150	874
D	7.492	7.492	8.449	25.127	2.645	19.301	2.809	38.668	1.537	44.855	401	27.728	203	43.386	23.536	206.557
E	37	37	38	132	15	112	25	334	20	608	9	704	3	350	147	2.277
F	9.461	9.461	5.542	15.822	865	6.162	443	5.724	118	3.257	17	1.086	1	131	16.447	41.643
G	23.851	23.851	13.306	35.098	1.460	10.285	689	8.829	198	5.482	38	2.649	16	3.252	39.558	89.446
H	2.451	2.451	4.144	11.530	511	3.595	217	2.773	50	1.343	1	86	0	0	7.374	21.778
I	3.511	3.511	1.733	4.843	358	2.585	240	3.147	125	3.506	52	3.356	25	5.008	6.044	25.956
J	1.887	1.887	1.162	3.610	270	1.910	172	2.268	48	1.492	12	851	9	1.891	3.560	13.909
K	16.082	16.082	5.763	15.259	565	3.980	289	3.758	121	3.774	56	4.131	20	3.537	22.896	50.521
M	210	210	146	397	13	90	9	101	2	59	0	0	0	0	380	857
N	3.561	3.561	1.068	2.728	59	414	20	279	16	431	9	645	4	896	4.737	8.954
O	4.362	4.362	2.603	6.645	198	1.378	116	1.553	48	1.397	6	416	3	392	7.336	16.143
<b>TOTALE</b>	<b>73.880</b>	<b>73.880</b>	<b>44.675</b>	<b>123.324</b>	<b>7.121</b>	<b>50.941</b>	<b>5.067</b>	<b>67.936</b>	<b>2.297</b>	<b>66.617</b>	<b>602</b>	<b>41.707</b>	<b>284</b>	<b>58.843</b>	<b>133.926</b>	<b>483.248</b>
% su totale addetti		15,3%		25,5%		10,5%		14,1%		13,8%		8,6%		12,2%		100,0%
% su totale unità locali	55,2%		33,4%		5,3%		3,8%		1,7%		0,4%		0,2%		100,0%	

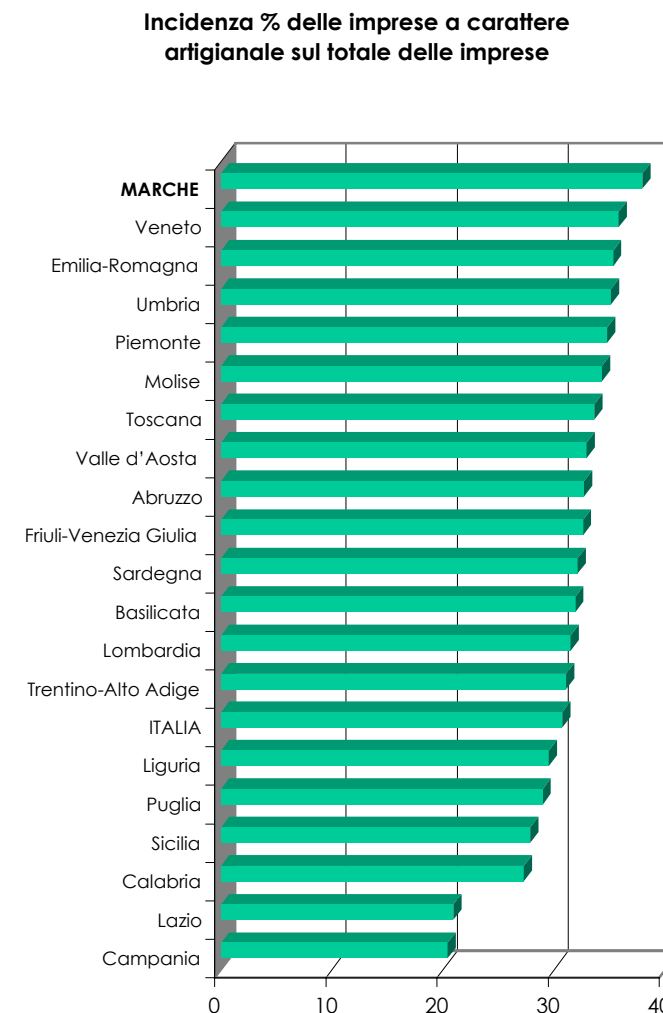
(1) per la descrizione delle sezioni di attività economica si rimanda alla **Tavola 3** e al **Glossario**

Il Censimento 2001 ha rilevato nelle Marche 46.836 imprese artigiane, che costituiscono il 37,9% del totale; tale percentuale è decisamente superiore al valore nazionale, pari al 30,7%, ed è necessario sottolineare che la regione Marche si colloca al primo posto nella graduatoria decrescente delle regioni italiane stilata in base all'incidenza percentuale delle imprese a carattere artigianale sul totale, seguita da Veneto, Emilia Romagna ed Umbria.

Il numero di addetti delle imprese artigiane nelle Marche è pari a 144.925 unità, che rappresentano il 31,8% del totale; la percentuale marchigiana è superiore sia a quella nazionale (20,7%) sia a quella di tutte le altre regioni, nessuna delle quali supera la soglia del 30%.

**Tavola 9 - Imprese a carattere artigianale e addetti, per regione**  
**GRADUATORIA DECRESCENTE IN BASE ALLA % SUL TOTALE DELLE IMPRESE**

	Imprese artigiane		Addetti	
	N.	% su totale imprese	N.	% su totale addetti
<b>1 MARCHE</b>	<b>46.836</b>	<b>37,9</b>	<b>144.925</b>	<b>31,8</b>
2 Veneto	134.605	35,8	419.200	26,5
3 Emilia-Romagna	127.064	35,3	355.651	24,2
4 Umbria	22.570	35,1	65.813	29,2
5 Piemonte	114.623	34,7	288.327	20,4
6 Molise	6.665	34,2	16.135	29,8
7 Toscana	105.026	33,6	288.927	26,8
8 Valle d'Aosta	3.648	32,9	8.933	23,1
9 Abruzzo	29.131	32,7	72.055	24,3
10 Friuli-Venezia Giulia	28.216	32,6	81.468	22,5
11 Sardegna	30.721	32,1	72.353	26,1
12 Basilicata	10.546	31,9	24.947	25,0
13 Lombardia	236.410	31,5	640.953	17,2
14 Trentino-Alto Adige	23.940	31,0	69.703	23,2
15 Liguria	36.806	29,5	81.747	21,3
16 Puglia	65.078	28,9	153.203	23,9
17 Sicilia	68.585	27,8	141.513	22,7
18 Calabria	26.917	27,2	54.122	23,4
19 Lazio	74.945	20,9	145.045	8,9
20 Campania	60.826	20,4	125.788	15,0
<b>ITALIA</b>	<b>1.253.158</b>	<b>30,7</b>	<b>3.250.808</b>	<b>20,7</b>



**GLOSSARIO**

**Addetti** - Persone occupate in un'unità giuridico - economica, come lavoratori indipendenti o dipendenti (a tempo pieno, a tempo parziale o con contratto di formazione e lavoro), anche se temporaneamente assenti dal lavoro.

**Artigianato** - La fonte dell'informazione è data dagli archivi amministrativi di ASIA. In particolare, l'informazione è tratta dell'archivio delle Camere di commercio (albo delle imprese artigiane).

L'informazione non è stata verificata tramite il censimento giacchè non è stato inserito alcun quesito specifico nel questionario di rilevazione. Tuttavia, in fase di controllo delle informazioni acquisite, le imprese sono state sottoposte ad una serie di verifiche e correzioni nei caratteri strutturali che hanno riguardato anche la qualifica di artigiano. I dati pubblicati, pertanto, possono divergere da quelli presenti nell'albo delle imprese artigiane.

E' possibile elaborare soltanto le imprese artigiane oppure escluderle dalla elaborazione. Le modalità previste sono due: impresa artigiana o impresa non artigiana.

**Attività economica** - Risultato di una combinazione di differenti risorse, quali attrezzature, lavoro, tecniche di lavorazione, prodotti che dà luogo alla produzione di specifici beni o servizi. Pertanto un'attività è caratterizzata da un input di risorse, da un processo produttivo e da un output di prodotti.

**Attività economica (classificazione della)** - Insieme di categorie di attività che possono essere utilizzate nelle varie statistiche articolate secondo l'attività svolta dall'unità di produzione.

L'attività economica fa riferimento al volume Istat "Classificazione delle attività economiche", Metodi e norme, serie C, n. 11 (Ateco '91) ed è la stessa utilizzata per i censimenti del 1991 e del 1996. La classificazione comprende 874 categorie, raggruppate in 512 classi, 222 gruppi, 60 divisioni, 16 sottosezioni e 17 sezioni. Essa si inquadra nel processo di armonizzazione delle informazioni a livello internazionale e fa esplicito riferimento alle classificazioni internazionali proposte, la "International Standard Industrial Classification of all Economic Activities" (acronimo ISIC nella versione anglosassone e CITI nella versione francese), adottata in sede ONU, e la "Nomenclatura generale delle attività economiche nelle Comunità europee" (NACE). La classificazione nazionale, a livello di divisione (due cifre) corrisponde alla ISIC (rev.3) e a livello di classe (quattro cifre) alla NACE (rev.1).

**Classe demografica** - Fa riferimento alla popolazione residente pubblicata nel 14° Censimento della popolazione - 21 ottobre 2001 e divide i comuni in otto classi:

- fino a 1.000 abitanti;
- da 1.001 a 5.000;
- da 5.001 a 10.000;
- da 10.001 a 20.000;
- da 20.001 a 50.000;
- da 50.001 a 100.000;
- da 100.001 a 250.000;
- oltre 250.000.

**Collaboratore coordinato e continuativo** - Persona che presta la propria opera presso un'impresa o istituzione con rapporto di lavoro non soggetto a vincolo di subordinazione e che fornisce una prestazione dal contenuto intrinsecamente professionale o artistico, svolta in modo unitario e continuativo per un tempo predeterminato, ricevendo un compenso a carattere periodico e prestabilito.



**Dipendente** - Persona che svolge la propria attività lavorativa in un'unità giuridico - economica e che è iscritta nei libri paga dell'impresa o istituzione, anche se responsabile della sua gestione. Sono considerati lavoratori dipendenti:

- i soci di cooperativa iscritti nei libri paga;
- i dirigenti, i quadri, gli impiegati e gli operai, a tempo pieno o parziale;
- gli apprendisti;
- i lavoratori a domicilio iscritti nei libri paga;
- i lavoratori stagionali;
- i lavoratori con contratto di formazione e lavoro;
- i lavoratori con contratto a termine;
- i lavoratori in Cassa Integrazione Guadagni;
- gli studenti che hanno un impegno formale per contribuire al processo produttivo in cambio di una remunerazione e/o formazione.

**Impresa** - Unità giuridico - economica che produce beni e servizi destinabili alla vendita e che, in base alle leggi vigenti o a proprie norme statutarie, ha facoltà di distribuire i profitti realizzati ai soggetti proprietari, siano essi privati o pubblici. Tra le imprese sono comprese: le imprese individuali, le società di persone, le società di capitali, le società cooperative, le aziende speciali di comuni o province o regioni. Sono considerate imprese anche i lavoratori autonomi e i liberi professionisti.

**Indipendente** - Persona che svolge la propria attività lavorativa in un'unità giuridico - economica senza vincoli di subordinazione. Sono considerati lavoratori indipendenti:

- i titolari, soci e amministratori di impresa o istituzione, a condizione che effettivamente lavorino nell'impresa o istituzione, non siano iscritti nei libri paga, non siano remunerati con fattura, non abbiano un contratto di collaborazione coordinata e continuativa;
- i soci di cooperativa che effettivamente lavorano nell'impresa e non sono iscritti nei libri paga;
- i parenti o affini del titolare, o dei titolari, che prestano lavoro senza il corrispettivo di una prefissata retribuzione contrattuale né il versamento di contributi.

**Istituzione nonprofit privata o pubblica** - Unità giuridico - economica dotata o meno di personalità giuridica, di natura pubblica o privata, che produce beni e servizi destinabili o non destinabili alla vendita e che, in base alle leggi vigenti o a proprie norme statutarie, non ha facoltà di distribuire, anche indirettamente, profitti o altri guadagni diversi dalla remunerazione del lavoro prestato ai soggetti che la hanno istituita o ai soci. Costituiscono esempi di istituzione nonprofit privata: le associazioni, riconosciute e non riconosciute, le fondazioni, le organizzazioni non governative, le organizzazioni di volontariato, le cooperative sociali e le altre organizzazioni non lucrative di utilità sociale (ONLUS), i partiti politici, i sindacati, gli enti religiosi civilmente riconosciuti, le organizzazioni religiose ivi comprese diocesi e parrocchie.

**Istituzione pubblica** - Unità giuridico - economica la cui funzione principale è quella di produrre beni e servizi non destinabili alla vendita e/o di ridistribuire il reddito e la ricchezza e le cui risorse principali sono costituite da prelievi obbligatori effettuati presso le famiglie, le imprese e le istituzioni nonprofit o da trasferimenti a fondo perduto ricevuti da altre istituzioni dell'amministrazione pubblica. Costituiscono esempi di istituzione pubblica: Autorità portuale, Camera di commercio, Comune, Ministero, Provincia, Regione, Università pubblica, ecc.

**Lavoratore interinale** - Persona assunta da un'impresa di fornitura di lavoro temporaneo (impresa fornitrice) la quale pone uno o più lavoratori a disposizione di un'altra unità giuridico - economica (impresa o istituzione utilizzatrice) per coprire un fabbisogno produttivo a carattere temporaneo.

**Personale esterno all'unità locale** - Insieme di tipologie di persone che prestano la propria opera, remunerata o meno, presso un'unità locale di impresa o istituzione senza essere lavoratori indipendenti o dipendenti. Fanno parte del personale esterno le seguenti tipologie di persone:

- i soggetti con contratto di collaborazione coordinata e continuativa;
- i lavoratori interinali;
- i soci e membri del consiglio di amministrazione remunerati con fattura;
- i volontari.

### **Settore di attività (settore economico)**

#### **Industria**

A AGRICOLTURA

01.13.1 Colture viticole e aziende vitivinicole

01.25.5 Allevamento di altri animali

01.4 Attività dei servizi connessi all'agricoltura e alla zootecnia, esclusi i servizi veterinari

01.5 Caccia e cattura degli animali per allevamento e ripopolamento di selvaggina, compresi i servizi connessi

02 Silvicultura e utilizzazione di aree forestali e servizi connessi

B PESCA, PISCICOLTURA E SERVIZI CONNESSI

C ESTRAZIONE DI MINERALI

D ATTIVITA' MANIFATTURIERE

E PRODUZIONE E DISTRIBUZIONE DI ENERGIA ELETTRICA, GAS E ACQUA

F COSTRUZIONI

#### **Commercio**

G COMMERCIO ALL'INGROSSO E AL DETTAGLIO; RIPARAZIONE DI AUTOVEICOLI, MOTOCICLI E DI BENI PERSONALI E PER LA CASA

#### **Altre attività**

H ALBERGHI E RISTORANTI

I TRASPORTI, MAGAZZINAGGIO E COMUNICAZIONI

J INTERMEDIAZIONE MONETARIA E FINANZIARIA

K ATTIVITA' IMMOBILIARI, NOLEGGIO, INFORMATICA, RICERCA, ALTRE ATTIVITA' PROFESSIONALI ED IMPRENDITORIALI

L PUBBLICA AMMINISTRAZIONE E DIFESA; ASSICURAZIONE SOCIALE OBBLIGATORIA

M ISTRUZIONE

N SANITA' E ALTRI SERVIZI SOCIALI

O ALTRI SERVIZI PUBBLICI, SOCIALI E PERSONALI

**Unità di rilevazione** - L'unità di rilevazione del censimento 2001 è l'**unità locale** ossia il luogo fisico in cui le **unità giuridico- economiche** esercitano una o più attività economiche.

**Unità locale** - Luogo fisico nel quale un'unità giuridico - economica (impresa, istituzione) esercita una o più attività economiche. L'unità locale corrisponde ad un'unità giuridico - economica o ad una sua parte, situata in una località topograficamente identificata da un indirizzo e da un numero civico. In tale località, o a partire da tale località, si esercitano delle attività economiche per le quali una o più persone lavorano (eventualmente a tempo parziale) per conto della stessa unità giuridico - economica. Costituiscono esempi di unità locale le seguenti tipologie: agenzia, albergo, ambulatorio, bar, cava, deposito, domicilio, garage, laboratorio, magazzino, miniera, negozio, officina, ospedale, ristorante scuola, stabilimento studio professionale, ufficio, ecc.

**Unità giuridico-economica** - Entità organizzativa finalizzata alla produzione di beni e servizi e dotata di autonomia decisionale, in particolare per quanto attiene alla destinazione delle sue risorse correnti. Le unità giuridico-economiche esercitano una o più attività economiche in uno o più luoghi. Le unità giuridico-economiche sono generalmente distinte in **imprese, istituzioni pubbliche e istituzioni non profit, private e pubbliche**.

**Volontario** - Persona che presta la propria opera diretta, anche saltuaria, senza alcun corrispettivo, nell'ambito di un'unità giuridico - economica (impresa o istituzione), indipendentemente dal fatto che sia socio o iscritto della stessa. Tra i volontari non sono inclusi i donatori di sangue o di organi.