

Tessile e Abbigliamento

Sintesi di dati e informazioni economiche sul settore produttivo nelle Marche



Ottobre 2018

• **Dati dimensionali:**

Imprese, Produzione, Occupatipag. 2

• **Esportazioni:**

Ammontare, andamento, principali paesi di destinazione, quota regionalepag. 3

Tessile e Abbigliamento



Dati dimensionali

Imprese

Per l'anno 2017 le imprese attive nelle Marche nel settore tessile e abbigliamento sono 2.335 e rappresentano il 12% delle imprese del manifatturiero.

Dal 2013 il numero di imprese è leggermente diminuito ma pressoché invariato. Di esse, il 65% sono imprese artigiane anch'esse risultano in lieve calo.

Produzione

Viene considerato il settore *Moda* che comprende Tessile Abbigliamento e Calzature, esso produce il 5,1 % della produzione totale nelle Marche.

Considerando il solo comparto Industria, il settore ne rappresenta il 22%, nel grafico a torta si evidenzia che il settore Moda è il primo per valore aggiunto nell'ambito dell'industria marchigiana.

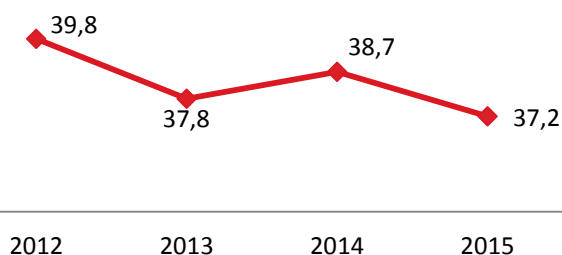
Occupati

In termini di unità di lavoro il settore *Moda* occupa il 6,1% dei lavoratori marchigiani e il 27,3% degli occupati dell'industria. E' evidente un calo negli anni.

Occupati

Fonte: ISTAT – dati al 2015

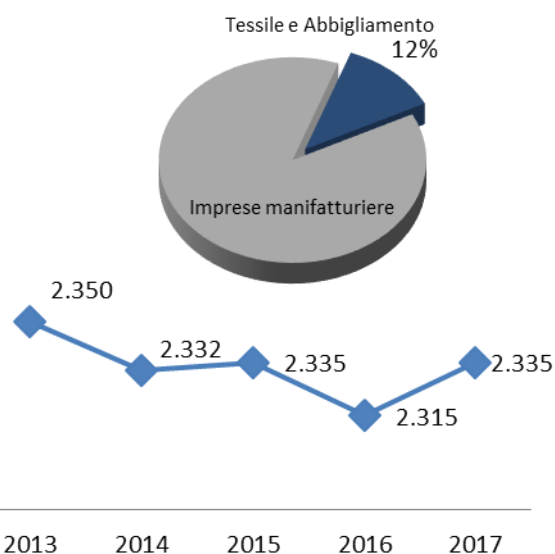
Marche	Occupati	Incidenza sugli occupati totali
Tessile abbigliamento calzature	37.200	6,10%



Imprese attive - Marche

Fonte: Infocamere

	2015	2016	2017	Variazione 2017/2016
Imprese	2.335	2.315	2.335	+0,9%
Di cui artigiane	1.567	1.540	1.528	-0,8%

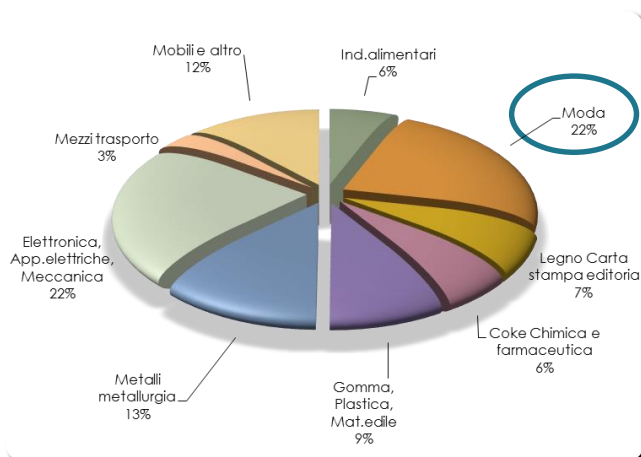


Produzione in termini di valore aggiunto Settore Moda

Fonte: ISTAT – dati al 2015

Marche	Valore aggiunto in milioni di €	Incidenza sul PIL regionale
Tessile abbigliamento calzature	€ 1.848,5	5,10%

Quote settoriali di valore aggiunto prodotto dal comparto INDUSTRIA



Esportazioni di prodotti del settore Tessile e Abbigliamento - Marche

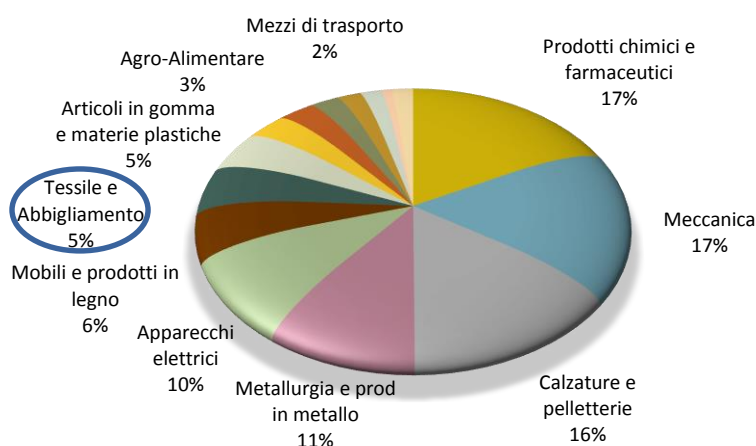
Fonte: ISTAT - Coeweb

Per il settore Tessile e Abbigliamento vengono esportate merci per un valore di 614 milioni di euro che rappresentano il 5% del made in Marche che viaggia nel mondo.

Le esportazioni di questo settore nell'ultimo anno hanno registrato un calo del -2,5% confermando la contrazione già evidenziata negli ultimi tre anni.

La produzione maggiormente esportata è rappresentata dagli articoli di abbigliamento.

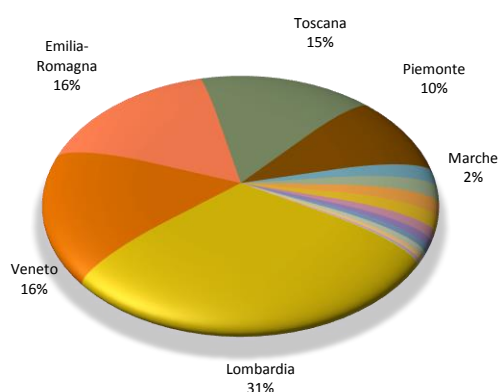
Quote settoriali delle esportazioni della regione MARCHE



Le destinazioni dell'export di tale settore di produzione sono prevalentemente europee: Svizzera, Germania e Francia. Cospicue anche le quote verso Hong Kong, Stati Uniti, Regno Unito e Russia.

Il settore colloca le Marche al 6° posto tra le regioni italiane con una quota del 2%

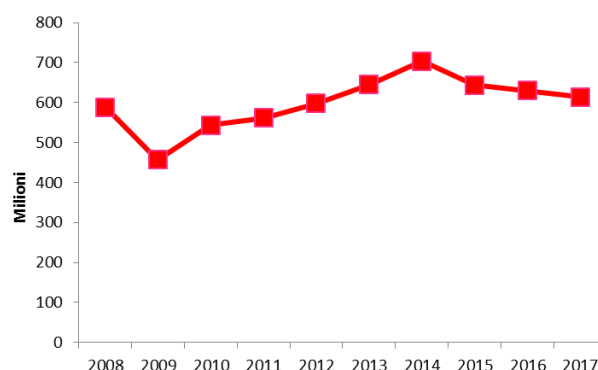
Quote regionali sulle esportazioni nazionali di prodotti del Tessile Abbigliamento



Esportazioni

Settore merceologico	Export 2017	
	in milioni di euro	Variazione 2017/2016
Tessile e Abbigliamento	614,12	-2,5%
di cui:		
Articoli di abbigliamento	460,80	-3,6%
Articoli di maglieria	56,85	11,1%
Altri prodotti tessili	41,69	-2,2%
Tessuti	28,21	-4,3%
Filati di fibre tessili	24,34	-8,4%
Articoli di abbigliamento	2,23	30,2%

Andamento delle esportazioni del settore (in milioni di euro)



Principali destinazioni del settore Tessile e Abbigliamento

Paesi	Export 2017 in milioni di euro	Quota Paese sul totale Mondo	Variazione 2017/2016
1 Svizzera	88	14%	13,2%
2 Germania	63	10%	1,4%
3 Francia	62	10%	6,9%
4 Hong Kong	37	6%	-18,9%
5 Stati Uniti	33	5%	-5,5%
6 Regno Unito	29	5%	-9,6%
7 Russia	29	5%	5,8%
8 Albania	26	4%	6,1%
9 Romania	23	4%	-21,7%
10 Giappone	22	4%	-4,5%
11 Danimarca	22	4%	-35,5%
12 Svezia	19	3%	3,8%
13 Cina	18	3%	9,0%
14 Spagna	17	3%	-10,5%
15 Corea del Sud	13	2%	35,0%
....			
Mondo	614	100%	-2,5%