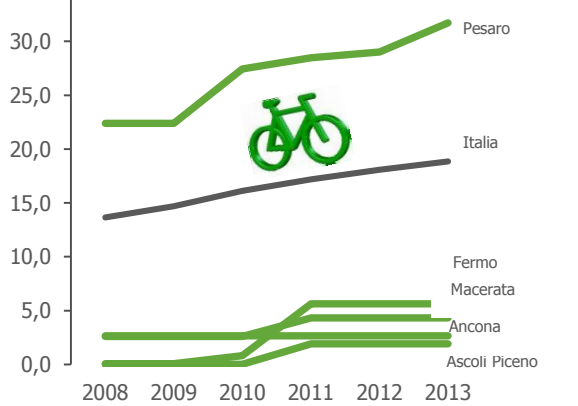


## Città ciclabili

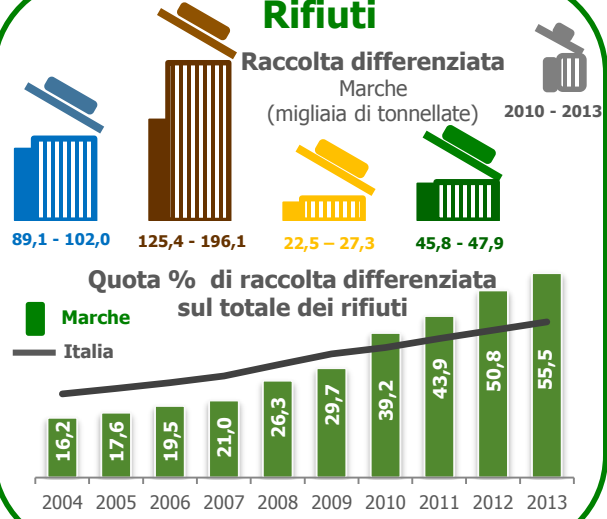
Km di piste ciclabili per 100 Km<sup>2</sup> di superficie comunale nei comuni capoluogo di provincia



Fonte: ISTAT

## Rifiuti


Raccolta differenziata Marche (migliaia di tonnellate) 2010 - 2013



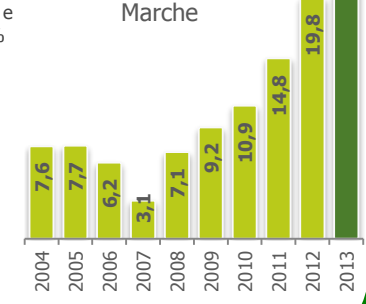
Fonte: ISPRA

## Energia rinnovabile

Energia elettrica prodotta da fonte rinnovabile Marche 2013



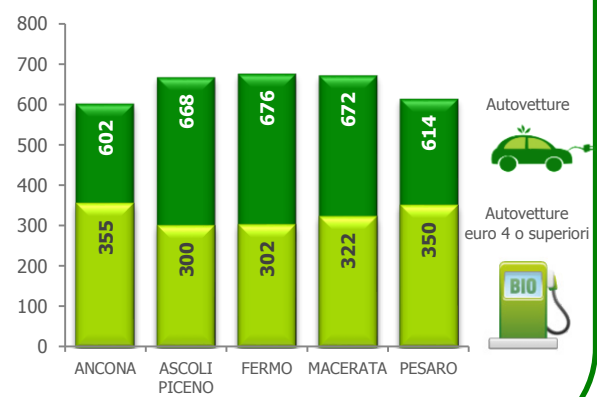
% di consumo di energia elettrica coperta da fonti rinnovabili Marche



Fonte: Terna

## Auto in città

Numero di autovetture per 1000 abitanti nei comuni capoluogo di provincia - 2013



Fonte: ACI

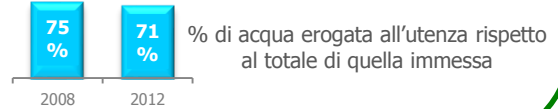
## Consumo di acqua

Nelle Marche nel 2012 sono stati prelevati **176 milioni** di mc di acqua. Di questi il **22,9%** sono stati potabilizzati.

**165 milioni** di mc sono stati immessi nelle reti di distribuzione.

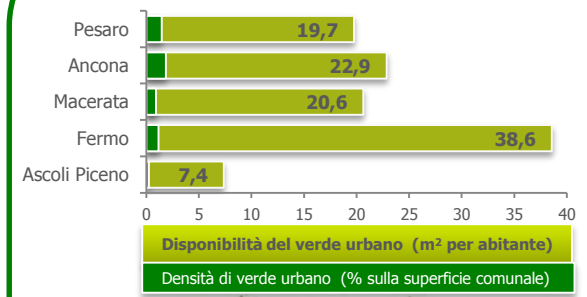
**117 milioni** di mc sono stati erogati dalle reti di distribuzione.

### Efficienza delle reti



Fonte: ISTAT

## Verde urbano



Fonte: ISTAT