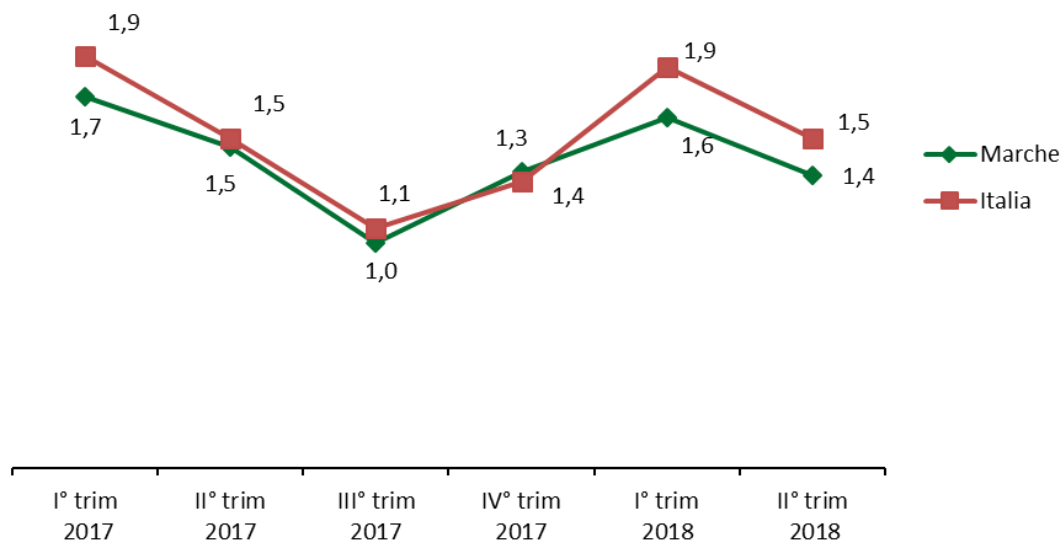




NATIMORTALITA' DELLE IMPRESE – DATI CONGIUNTURALI

	I° trim 2017	II° trim 2017	III° trim 2017	IV° trim 2017	I° trim 2018	II° trim 2018
Pesaro e Urbino	1,6	1,4	0,9	1,1	1,6	1,3
Ancona	1,9	1,5	1,0	1,1	1,6	1,4
Macerata	1,8	1,5	1,3	1,8	1,5	1,3
Ascoli Piceno	1,6	1,5	1,0	1,7	1,8	1,3
Fermo	1,6	1,6	1,0	1,3	1,6	1,5
Marche	1,7	1,5	1,0	1,4	1,6	1,4
Italia	1,9	1,5	1,1	1,3	1,9	1,5

Andamento del tasso di iscrizione

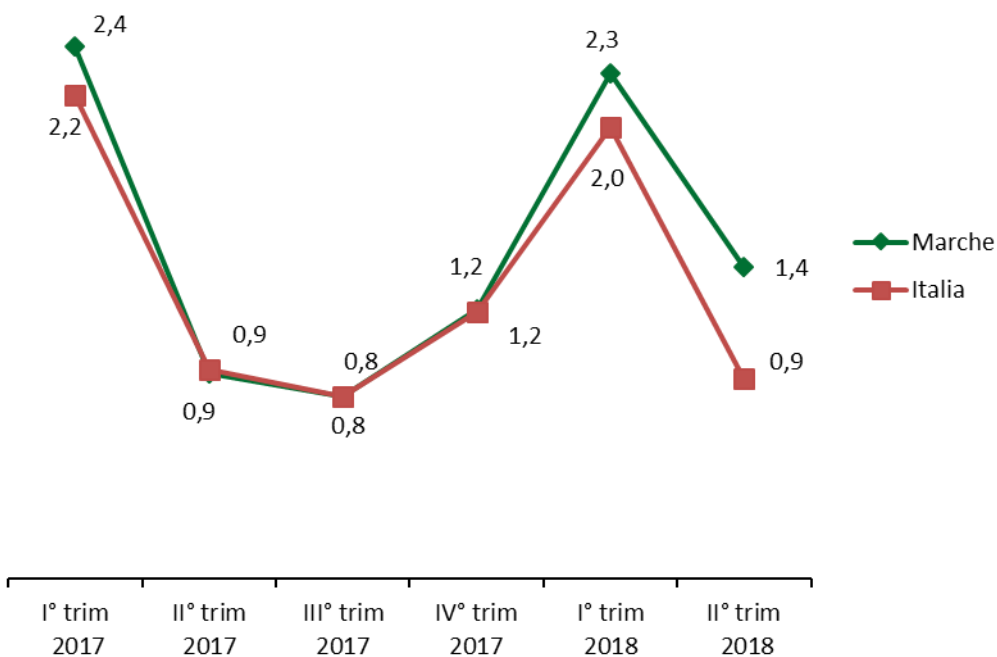


La regione Marche, per i primi sei mesi del 2018, registra un tasso di iscrizione positivo, in linea con la media Italiana (+1,4%; +1,5%).

L'andamento del tasso di crescita pur se altalenante è sempre positivo. Rispetto allo stesso periodo dell'anno precedente si registra, per tutte le province marchigiane, una variazione negativa.

	I° trim 2017	II° trim 2017	III° trim 2017	IV° trim 2017	I° trim 2018	II° trim 2018
Pesaro e Urbino	2,3	0,9	0,8	1,3	2,1	2,6
Ancona	2,5	1,0	1,0	1,4	2,3	1,2
Macerata	2,4	0,9	0,6	1,0	2,2	1,0
Ascoli Piceno	2,1	1,0	0,8	1,2	2,2	0,9
Fermo	2,5	1,0	0,9	1,2	2,4	1,0
Marche	2,4	0,9	0,8	1,2	2,3	1,4
Italia	2,2	0,9	0,8	1,2	2,0	0,9

Andamento del tasso di cessazione

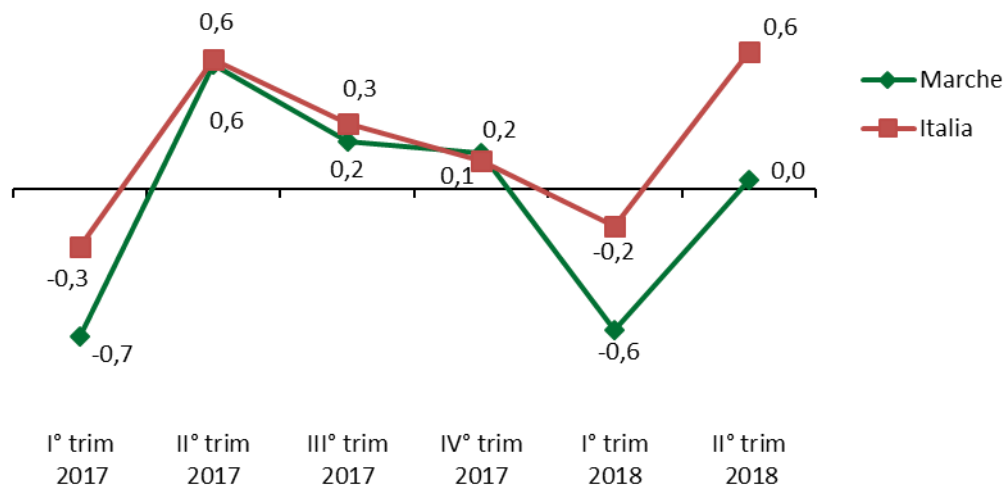


La regione Marche, per i primi sei mesi del 2018, registra un tasso di cessazione positivo, più alto, seppur in linea, della media Italiana (+1,4%; +0,9%).

E' la provincia di Pesaro e Urbino che registra il più alto numero di cessazioni delle imprese ai registri camerali con una variazione di 1,7 punti percentuali rispetto al II° trimestre del 2017.

	I° trim 2017	II° trim 2017	III° trim 2017	IV° trim 2017	I° trim 2018	II° trim 2018
Pesaro e Urbino	-0,7	0,5	0,1	-0,2	-0,5	-1,3
Ancona	-0,6	0,5	0,1	-0,3	-0,7	0,2
Macerata	-0,7	0,7	0,6	0,9	-0,7	0,4
Ascoli Piceno	-0,5	0,5	0,2	0,5	-0,4	0,4
Fermo	-0,9	0,7	0,1	0,1	-0,9	0,6
Marche	-0,7	0,6	0,2	0,2	-0,6	0,0
Italia	-0,3	0,6	0,3	0,1	-0,2	0,6

Andamento del tasso di crescita



La dinamica demografica delle imprese marchigiane, vede un andamento di crescita altalenante negli ultimi trimestri. Per la regione Marche il 2° trimestre 2018, registra un tasso di crescita pari a zero, comunque in linea con il tasso di crescita italiano, che rispetto ai primi mesi dell'anno torna ad essere positivo.

Ciò significa che, nella regione Marche, il numero delle iscrizioni e delle cessazioni delle imprese ai registri camerali si equivalgono.

Quasi in tutte le province marchigiane si registra un tasso di crescita positivo, solo la provincia di Pesaro e Urbino registra una crescita negativa (-1,3%)

REGIONE MARCHE

P.F. Performance e Sistema Statistico

Dirigente: Dott.ssa Stefania Baldassari

Via Gentile da Fabriano, 2/4 – 60125 ANCONA

Tel. 071-806.4470 Fax 071-806.4480

Elaborazione ed analisi statistica dei dati:

Cristina Lucchetti