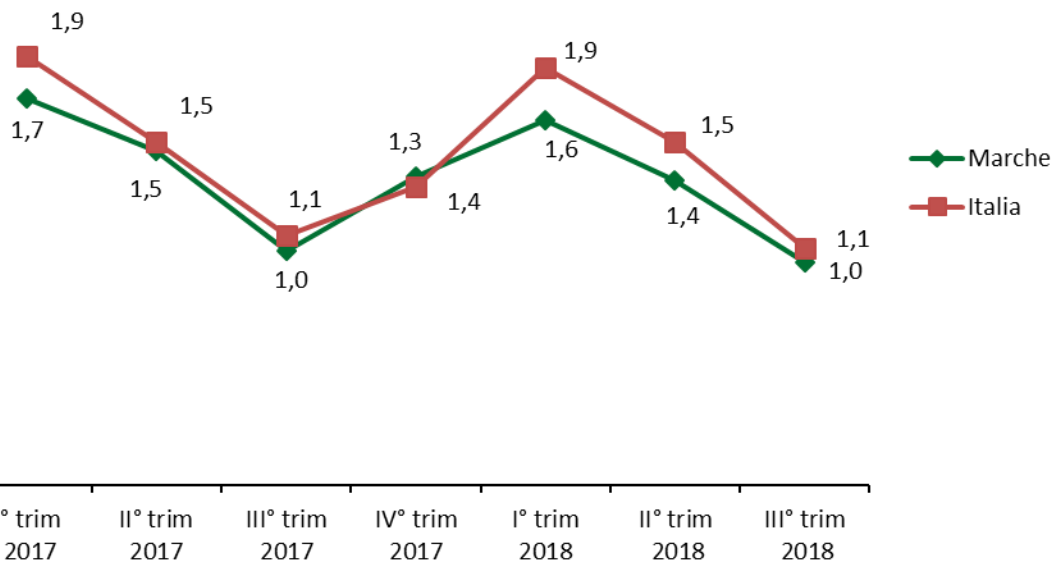




## **NATIMORTALITA' DELLE IMPRESE – DATI CONGIUNTURALI**

	I° trim 2017	II° trim 2017	III° trim 2017	IV° trim 2017	I° trim 2018	II° trim 2018	III° trim 2018
Pesaro e Urbino	1,6	1,4	0,9	1,1	1,6	1,3	0,9
Ancona	1,9	1,5	1,0	1,1	1,6	1,4	1,0
Macerata	1,8	1,5	1,3	1,8	1,5	1,3	1,1
Ascoli Piceno	1,6	1,5	1,0	1,7	1,8	1,3	1,0
Fermo	1,6	1,6	1,0	1,3	1,6	1,5	0,9
<b>Marche</b>	<b>1,7</b>	<b>1,5</b>	<b>1,0</b>	<b>1,4</b>	<b>1,6</b>	<b>1,4</b>	<b>1,0</b>
<b>Italia</b>	<b>1,9</b>	<b>1,5</b>	<b>1,1</b>	<b>1,3</b>	<b>1,9</b>	<b>1,5</b>	<b>1,1</b>

Andamento del tasso di iscrizione



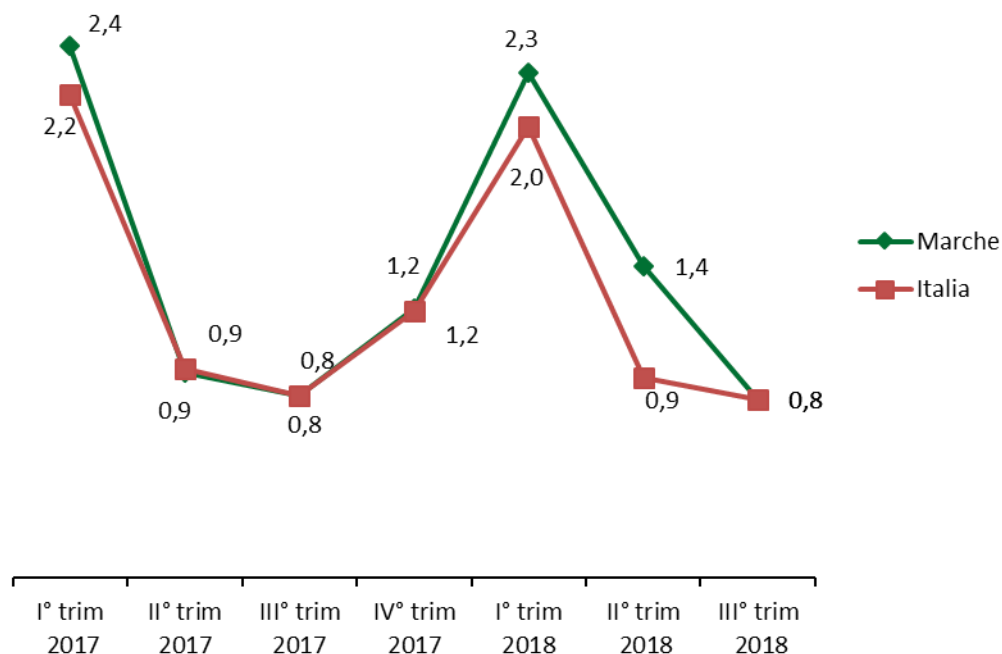
La regione Marche a settembre 2018 registra un tasso di iscrizione positivo (+1,0%) in linea con la media nazionale (+1,1%).

L'andamento del tasso di crescita pur se positivo, è altalenante, particolarmente da gennaio a settembre 2018 è in costante calo, in linea comunque con la media nazionale.

Rispetto allo stesso periodo dell'anno precedente si registra, per tutte le province marchigiane, una variazione negativa.

	I° trim 2017	II° trim 2017	III° trim 2017	IV° trim 2017	I° trim 2018	II° trim 2018	III° trim 2018
Pesaro e Urbino	2,3	0,9	0,8	1,3	2,1	2,6	0,8
Ancona	2,5	1,0	1,0	1,4	2,3	1,2	0,9
Macerata	2,4	0,9	0,6	1,0	2,2	1,0	0,8
Ascoli Piceno	2,1	1,0	0,8	1,2	2,2	0,9	0,8
Fermo	2,5	1,0	0,9	1,2	2,4	1,0	0,8
<b>Marche</b>	<b>2,4</b>	<b>0,9</b>	<b>0,8</b>	<b>1,2</b>	<b>2,3</b>	<b>1,4</b>	<b>0,8</b>
<b>Italia</b>	<b>2,2</b>	<b>0,9</b>	<b>0,8</b>	<b>1,2</b>	<b>2,0</b>	<b>0,9</b>	<b>0,8</b>

Andamento del tasso di cessazione

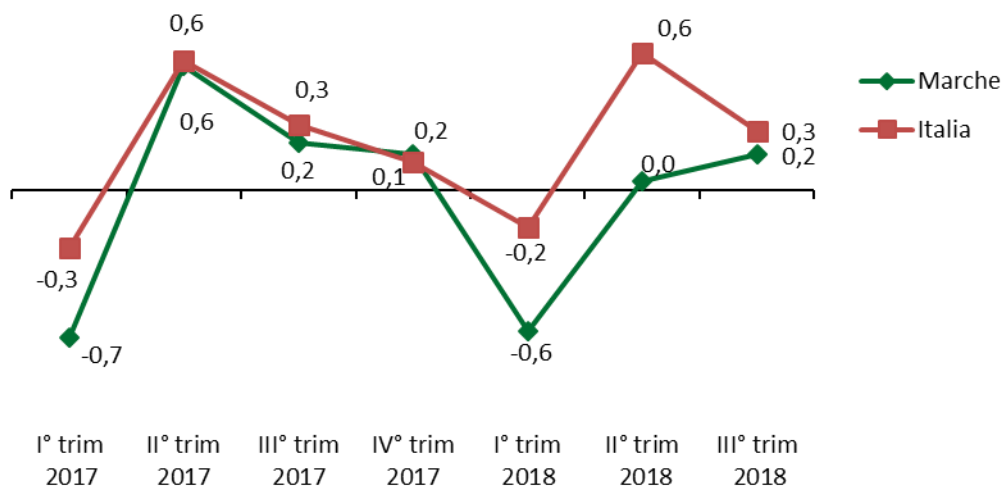


Nel III° trimestre 2018 la regione Marche ha lo stesso tasso di cessazione d'Italia (+0,8%), in forte calo dall'inizio del 2018 (+2,3%).

Tutte le province sono in linea con la media marchigiana.

	I° trim 2017	II° trim 2017	III° trim 2017	IV° trim 2017	I° trim 2018	II° trim 2018	III° trim 2018
Pesaro e Urbino	-0,7	0,5	0,1	-0,2	-0,5	-1,3	0,1
Ancona	-0,6	0,5	0,1	-0,3	-0,7	0,2	0,1
Macerata	-0,7	0,7	0,6	0,9	-0,7	0,4	0,3
Ascoli Piceno	-0,5	0,5	0,2	0,5	-0,4	0,4	0,2
Fermo	-0,9	0,7	0,1	0,1	-0,9	0,6	0,2
<b>Marche</b>	<b>-0,7</b>	<b>0,6</b>	<b>0,2</b>	<b>0,2</b>	<b>-0,6</b>	<b>0,0</b>	<b>0,2</b>
<b>Italia</b>	<b>-0,3</b>	<b>0,6</b>	<b>0,3</b>	<b>0,1</b>	<b>-0,2</b>	<b>0,6</b>	<b>0,3</b>

### Andamento del tasso di crescita



La dinamica demografica delle imprese marchigiane, vede un andamento di crescita altalenante negli ultimi trimestri.

La regione Marche il 3° trimestre 2018, registra un aumento del tasso di crescita +0,2%, contrariamente al tasso di crescita nazionale che, se pur sempre positivo (+0,3%), diminuisce.

Ciò significa che, nella regione Marche, il numero delle iscrizioni delle imprese ai registri camerali, sono maggiori del numero delle cessazioni.

In tutte le province marchigiane si registra un tasso di crescita positivo.

## **REGIONE MARCHE**

**P.F. Performance e Sistema Statistico**

**Dirigente: Dott.ssa Stefania Baldassari**

Via Gentile da Fabriano, 2/4 – 60125 ANCONA

Tel. 071-806.4470 Fax 071-806.4480

Elaborazione ed analisi statistica dei dati:

*Cristina Lucchetti*