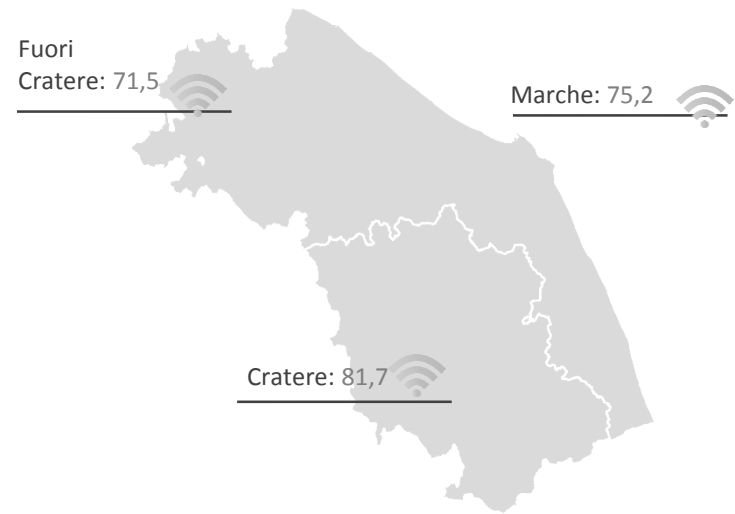


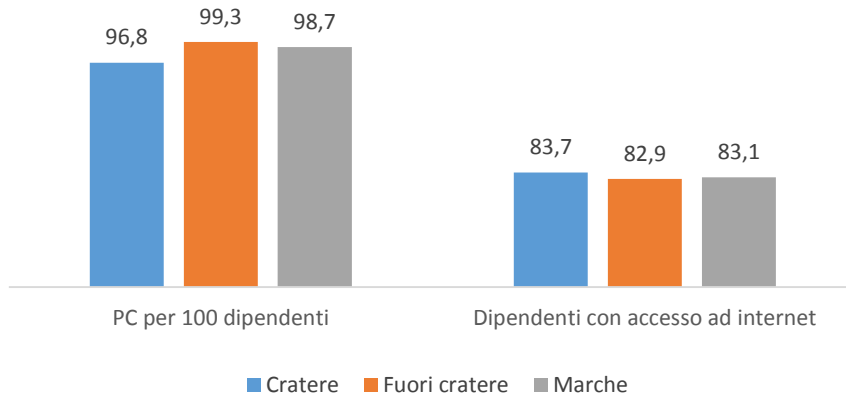


## ICT nelle amministrazioni comunali

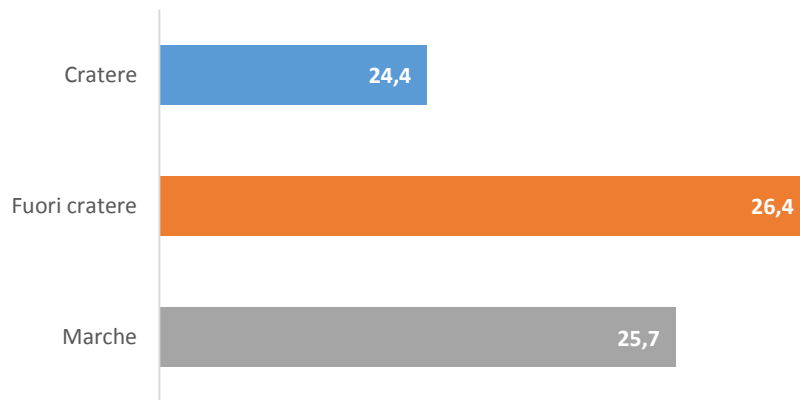
Disponibilità di punti di accesso wi-fi gratuiti presso le amministrazioni comunali (valori percentuali, anno 2015)



Personal computer e dipendenti con accesso ad internet (valori percentuali, anno 2015)



Utilizzo dei servizi di cloud computing (valori percentuali, anno 2015)



I dati sui punti di accesso wi-fi messi a disposizione dall'amministrazione comunale, rivelano una percentuale più alta nei comuni colpiti rispetto a quelli non colpiti, mentre il numero medio di punti di accesso è di circa 1,75 punti per comune, dato, per i due territori, allineato con la media marchigiana. Valori abbastanza allineati con la media regionale, risultano anche quelli riguardanti il numero di personal computer per dipendente ed il numero di dipendenti con accesso a internet. Di poco inferiore invece rispetto alla media marchigiana, per la zona del cratere, è il dato sull'utilizzo dei servizi di cloud computing. I dati presentati fanno riferimento alle amministrazioni comunali. La prossima rilevazione sull'ICT nella Pubblica amministrazione riguarderà l'annualità 2018.