


# REPORT



## ATTIVITA' E BENI CULTURALI

Musei ed istituti statali e non statali nelle Marche - Anno 2011

1 2 **3** 4 5 6 7 8 9 10 11 12 13 14 15

2015

## Musei e istituti similari statali e non statali nelle Marche



## INDICE

Introduzione	pag. 4
Nota metodologica	pag. 5
Tipologia prevalente	pag. 6
Tipologia principale di museo, galleria e/o raccolta	pag. 7
Tipologia principale di area o parco archeologico	pag. 8
Tipologia principale di monumento o complesso monumentale	pag. 9
Monumenti (aree o parchi archeologici) contenenti musei	pag. 10
Monumenti (monumenti o complessi monumentali) contenenti musei	pag. 11
Aspetto di maggiore interesse	pag. 12
Beni conservati di museo, galleria o raccolta	pag. 13
Beni conservati di area o parco archeologico	pag. 14
Beni conservati di monumento o complesso monumentale	pag. 15
Beni catalogati di museo, galleria o raccolta	pag. 16
Beni catalogati di area o parco archeologico	pag. 17
Beni catalogati di monumento o complesso monumentale	pag. 18
Beni esposti di museo, galleria o raccolta	pag. 19
Beni esposti di area o parco archeologico	pag. 20
Beni esposti di monumento o complesso monumentale	pag. 21
Beni digitalizzati di museo, galleria o raccolta	pag. 22
Beni digitalizzati di area o parco archeologico	pag. 23
Beni digitalizzati di monumento o complesso monumentale	pag. 24
Anno di apertura al pubblico	pag. 25
Natura giuridica	pag. 26
Soggetto titolare pubblico	pag. 27
Soggetto titolare privato	pag. 28
Forma di gestione	pag. 29
Gestione indiretta: soggetto gestore	pag. 30
Atto costitutivo	pag. 31
Dotazione di regolamento	pag. 32
Dotazione di carta dei servizi	pag. 33
Autonomia finanziaria	pag. 34
Sistema museale	pag. 35

Periodo di apertura al pubblico	pag. 36
Giorni di apertura al pubblico	pag. 37
Aperture serali e notturne	pag. 38
Modalità di accesso	pag. 39
Giornate a ingresso libero	pag. 40
Agevolazioni	pag. 41
Registrazione degli incassi	pag. 42
Visitatori	pag. 43
Affluenza del pubblico	pag. 44
Pubblico dei giovani	pag. 45
Pubblico con più di 65 anni	pag. 46
Pubblico degli stranieri	pag. 47
Personale	pag. 48
Volontari	pag. 49
Attività di formazione del personale	pag. 50
Entrate derivanti dalla vendita dei biglietti	pag. 51
Altre entrate	pag. 52
Spese di funzionamento	pag. 53
Aree di investimento prioritarie	pag. 54
Strutture per lo studio e la ricerca	pag. 55
Supporti alla fruizione	pag. 56
Servizi web offerti al pubblico	pag. 57
Attività culturali effettuate	pag. 58
Esposizioni e mostre temporanee	pag. 59
Pubblico di esposizioni e mostre temporanee	pag. 60
Associazioni di amici e sostenitori	pag. 61
Collaborazione e/o partenariato con altre istituzioni culturali	pag. 62
Inserimento in percorsi turistico-culturali	pag. 63
Presenza di materiale informativo sulle offerte culturali del territorio	pag. 64
Attività di studio o ricerca per la conoscenza del territorio	pag. 65
Iniziative di comunicazione e promozione per il pubblico locale	pag. 66

## INTRODUZIONE

L'Istituto Nazionale di Statistica, in collaborazione con il Ministero dei Beni e delle Attività Culturali e del Turismo, le Regioni e le Province autonome sulla base di un protocollo d'intesa, ha effettuato nel corso del 2012 la rilevazione denominata "Indagine sui musei e gli istituti similari statali e non statali" prevista dal Programma Statistico Nazionale 2011-2013 - Aggiornamento 2012-2013. L'indagine, di tipo censuario, fornisce una rappresentazione esaustiva e uniforme delle strutture espositive musealizzate, descrivendo quante sono, dove sono localizzate, come sono organizzate e come vengono gestite, quali attività svolgono e quali rapporti hanno con il pubblico dei visitatori e con il territorio.

La P.F.Sistemi Informativi Statistici e di Controllo di Gestione (SIS) della Regione Marche ha partecipato alle operazioni di rilevazione in qualità di organo intermedio, ovvero come soggetto che gestisce la rilevazione nel proprio territorio di competenza.

La presente pubblicazione prende in considerazione alcuni dati definitivi della rilevazione, che si riferiscono ai musei e agli istituti similari statali e non statali che hanno compilato il questionario on line. L'obiettivo del presente rapporto è raccogliere, elaborare e contestualizzare in una cornice statistico-descrittiva unitaria, alcuni indicatori più significativi delle caratteristiche dei musei e istituti similari presenti sul territorio marchigiano.

## NOTA METODOLOGICA

**Rilevazione:** Indagine sui musei e gli istituti similari statali e non statali

**Titolare dell'indagine:** ISTAT

**Universo di riferimento:** musei e altri luoghi espositivi statali e non statali a carattere museale. Sono compresi le aree e i parchi archeologici, i monumenti, i complessi monumentali e altre strutture espositive permanenti destinate alla pubblica fruizione. Sono, invece, esclusi dalla rilevazione: gli istituti che espongono esclusivamente esemplari viventi animali o vegetali (ad esempio: orti botanici, giardini zoologici, acquari, riserve naturali, ecc.); gli istituti che organizzano esclusivamente esposizioni e/o mostre temporanee; le gallerie a scopo commerciale e altri istituti non destinati alla pubblica fruizione.

**Unità di rilevazione:** museo/istituto

**Tipo di rilevazione:** censuaria

**Principali caratteri rilevati:** denominazione e localizzazione, tipologia, natura giuridica e forme di gestione, caratteristiche e consistenza dei beni, accessibilità, modalità di ingresso, visitatori, personale, risorse finanziarie, strutture, supporti alla fruizione, servizi aggiuntivi, rapporti con il territorio.

**Anno di effettuazione:** 2012. Il periodo di riferimento è l'anno 2011, ove non diversamente specificato.

**Modalità di fornitura delle risposte:** autocompilazione del questionario on line

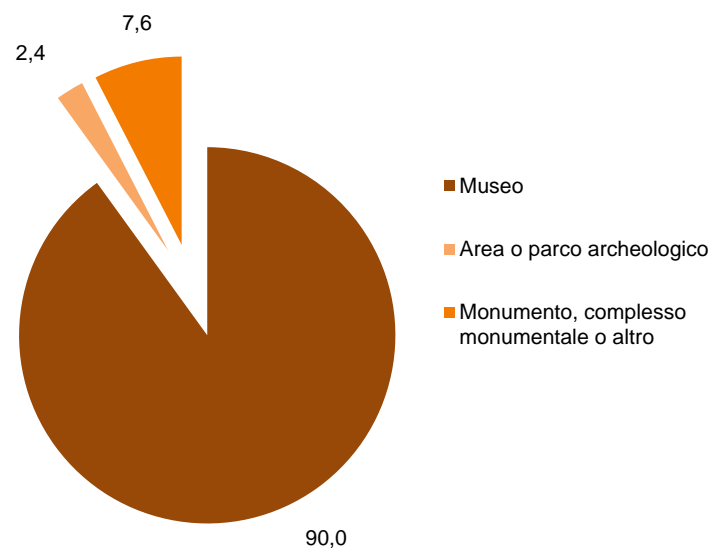
**Livello territoriale dei dati:** Regione - provincia

*Tipologia prevalente  
(dati assoluti)*

	Museo	Area o parco archeologico	Monumento, complesso monumentale o altro	Totale <sup>(*)</sup>
Pesaro Urbino	63	2	8	73
Ancona	52	2	4	58
Macerata	81	2	6	89
Fermo	22	1	2	25
Ascoli Piceno	44	0	2	46
<b>Marche</b>	<b>262</b>	<b>7</b>	<b>22</b>	<b>291</b>
<b>ITALIA</b>	<b>3.847</b>	<b>240</b>	<b>501</b>	<b>4.588</b>

<sup>(\*)</sup> Il totale si riferisce ai musei /istituti che hanno risposto al quesito

**Tipologia prevalente nelle Marche**  
*(dati percentuali)*

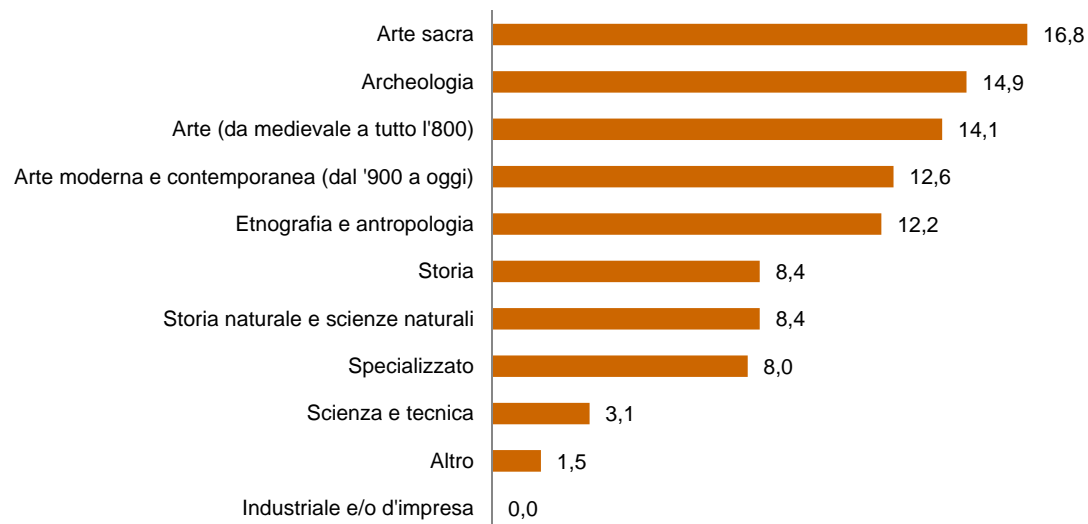


Tipologia principale di museo, galleria e/o raccolta  
(dati assoluti)

	Arte (da medievale a tutto l'800)	Arte moderna e contemporanea (dal '900 a oggi)	Arte sacra	Archeologia	Storia	Storia naturale e scienze naturali	Scienza e tecnica	Etnografia e antropologia	Specializzato	Industriale e/o d'impresa	Altro	Totale <sup>(*)</sup>
Pesaro Urbino	8	9	8	10	4	5	4	9	6	0	0	63
Ancona	5	3	11	6	6	3	2	6	9	0	1	52
Macerata	16	10	10	10	9	8	1	12	4	0	1	81
Fermo	5	2	2	3	1	4	0	2	2	0	1	22
Ascoli Piceno	3	9	13	10	2	2	1	3	0	0	1	44
<b>Marche</b>	<b>37</b>	<b>33</b>	<b>44</b>	<b>39</b>	<b>22</b>	<b>22</b>	<b>8</b>	<b>32</b>	<b>21</b>	<b>0</b>	<b>4</b>	<b>262</b>
<b>ITALIA</b>	<b>457</b>	<b>380</b>	<b>394</b>	<b>596</b>	<b>438</b>	<b>357</b>	<b>146</b>	<b>649</b>	<b>329</b>	<b>85</b>	<b>16</b>	<b>3.847</b>

<sup>(\*)</sup> Il totale si riferisce ai musei /istituti che hanno risposto al quesito

Tipologia principale di museo, galleria e/o raccolta nelle Marche  
(dati percentuali)





Tipologia principale di area o parco archeologico (dati assoluti)				
	Area archeologica	Parco archeologico	Altro	Totale (*)
Pesaro Urbino	1	1	0	2
Ancona	1	1	0	2
Macerata	1	1	0	2
Fermo	0	1	0	1
Ascoli Piceno	0	0	0	0
<b>Marche</b>	<b>3</b>	<b>4</b>	<b>0</b>	<b>7</b>
<b>ITALIA</b>	<b>154</b>	<b>77</b>	<b>9</b>	<b>240</b>

(\*) Il totale si riferisce ai musei /istituti che hanno risposto al quesito

Tipologia principale di area o parco archeologico nelle Marche  
(dati percentuali)



Tipologia principale di monumento o complesso monumentale

(dati assoluti)

	Chiesa o edificio di culto	Villa o palazzo di interesse storico o artistico	Parco o giardino di interesse storico o artistico	Architettura fortificata o militare	Architettura civile di interesse storico o artistico	Manufatto di archeologia industriale	Manufatto di archeologia	Altro	Totale <sup>(*)</sup>
Pesaro Urbino	6	0	0	2	0	0	0	0	8
Ancona	0	1	0	2	1	0	0	0	4
Macerata	3	1	0	1	0	1	0	0	6
Fermo	1	0	0	0	0	1	0	0	2
Ascoli Piceno	1	0	0	1	0	0	0	0	2
<b>Marche</b>	<b>11</b>	<b>2</b>	<b>0</b>	<b>6</b>	<b>1</b>	<b>2</b>	<b>0</b>	<b>0</b>	<b>22</b>
<b>ITALIA</b>	<b>173</b>	<b>111</b>	<b>17</b>	<b>114</b>	<b>35</b>	<b>35</b>	<b>12</b>	<b>4</b>	<b>501</b>

(\*) Il totale si riferisce ai musei /istituti che hanno risposto al quesito

Tipologia principale di monumento o complesso monumentale nelle Marche

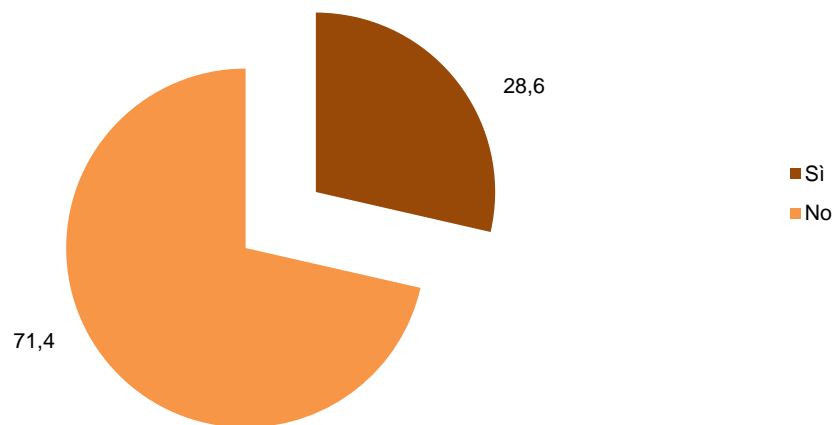
(dati percentuali)



Monumenti (aree o parchi archeologici) contenenti musei (dati assoluti)			
	Si	No	Totale (*)
Pesaro Urbino	1	1	2
Ancona	1	1	2
Macerata	0	2	2
Fermo	0	1	1
Ascoli Piceno	0	0	0
<b>Marche</b>	<b>2</b>	<b>5</b>	<b>7</b>
<b>ITALIA</b>	<b>101</b>	<b>135</b>	<b>236</b>

(\*) Il totale si riferisce ai musei /istituti che hanno risposto al quesito

Monumenti (aree o parchi archeologici) contenenti musei nelle Marche  
(dati percentuali)

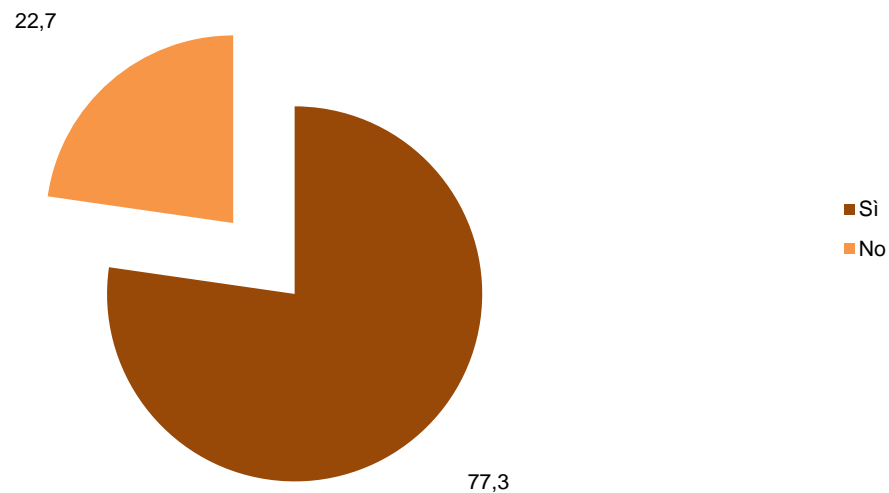


Monumenti (monumenti o complessi monumentali) contenenti musei  
(dati assoluti)

	Si	No	Totale (*)
Pesaro Urbino	5	3	8
Ancona	3	1	4
Macerata	6	0	6
Fermo	1	1	2
Ascoli Piceno	2	0	2
<b>Marche</b>	<b>17</b>	<b>5</b>	<b>22</b>
<b>ITALIA</b>	<b>295</b>	<b>192</b>	<b>487</b>

(\*) Il totale si riferisce ai musei /istituti che hanno risposto al quesito

Monumenti (monumenti o complessi monumentali) contenenti musei nelle Marche  
( dati percentuali)



Musei/Istituti per aspetto di maggiore interesse

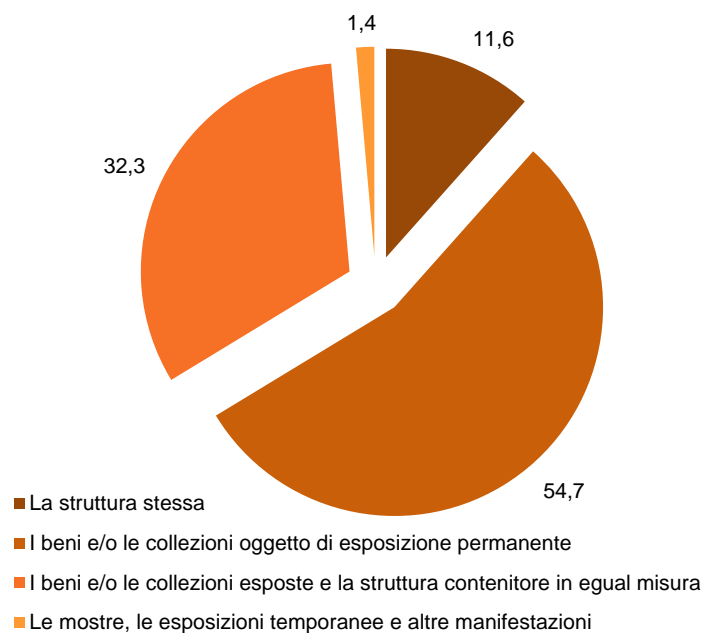
(dati assoluti)

	La struttura stessa	I beni e/o le collezioni oggetto di esposizione permanente	I beni e/o le collezioni esposte e la struttura contenitore in egual misura	Le mostre, le esposizioni temporanee e altre manifestazioni	Totale <sup>(*)</sup>
Pesaro Urbino	15	32	22	0	69
Ancona	5	38	13	2	58
Macerata	7	43	36	1	87
Fermo	5	12	8	0	25
Ascoli Piceno	1	31	13	1	46
<b>Marche</b>	<b>33</b>	<b>156</b>	<b>92</b>	<b>4</b>	<b>285</b>
<b>ITALIA</b>	<b>642</b>	<b>2.293</b>	<b>1.336</b>	<b>153</b>	<b>4.424</b>

<sup>(\*)</sup> Il totale si riferisce ai musei /istituti che hanno risposto al quesito

Musei/Istituti per aspetto di maggiore interesse nelle Marche

(dati percentuali)

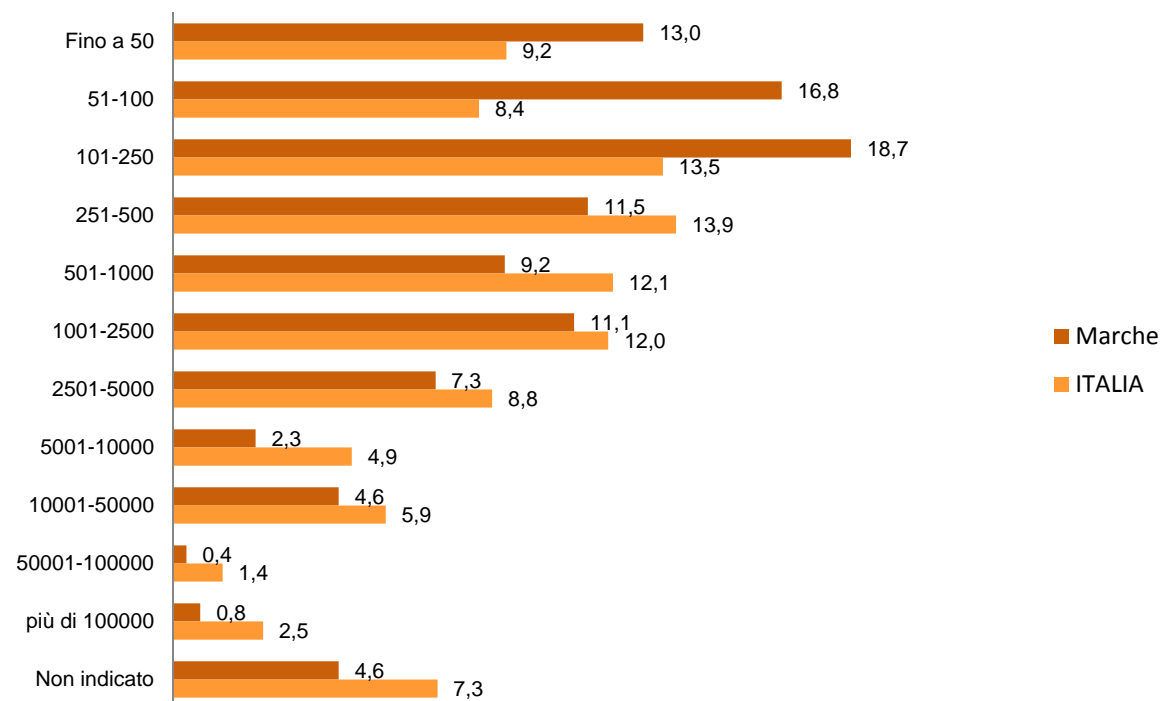


Musei, gallerie o raccolte per beni conservati  
(dati assoluti)

	Fino a 50	51-100	101-250	251-500	501-1000	1001-2500	2501-5000	5001-10000	10001-50000	50001-100000	più di 100000	Non indicato	Totale musei, gallerie o raccolte (*)
Pesaro Urbino	10	6	12	11	5	4	5	3	1	0	0	6	63
Ancona	5	8	10	3	6	12	3	0	4	0	0	1	52
Macerata	13	14	13	9	9	7	8	2	3	1	1	1	81
Fermo	3	6	3	2	3	3	1	0	0	0	0	1	22
Ascoli Piceno	3	10	11	5	1	3	2	1	4	0	1	3	44
<b>Marche</b>	<b>34</b>	<b>44</b>	<b>49</b>	<b>30</b>	<b>24</b>	<b>29</b>	<b>19</b>	<b>6</b>	<b>12</b>	<b>1</b>	<b>2</b>	<b>12</b>	<b>262</b>
<b>ITALIA</b>	<b>354</b>	<b>325</b>	<b>520</b>	<b>534</b>	<b>467</b>	<b>462</b>	<b>339</b>	<b>190</b>	<b>226</b>	<b>53</b>	<b>96</b>	<b>281</b>	<b>3.847</b>

(\*) Il totale si riferisce ai musei /istituti che hanno risposto al quesito

Musei, gallerie o raccolte per beni conservati nelle Marche e in ITALIA  
(dati percentuali)



Aree o parchi archeologici per beni conservati

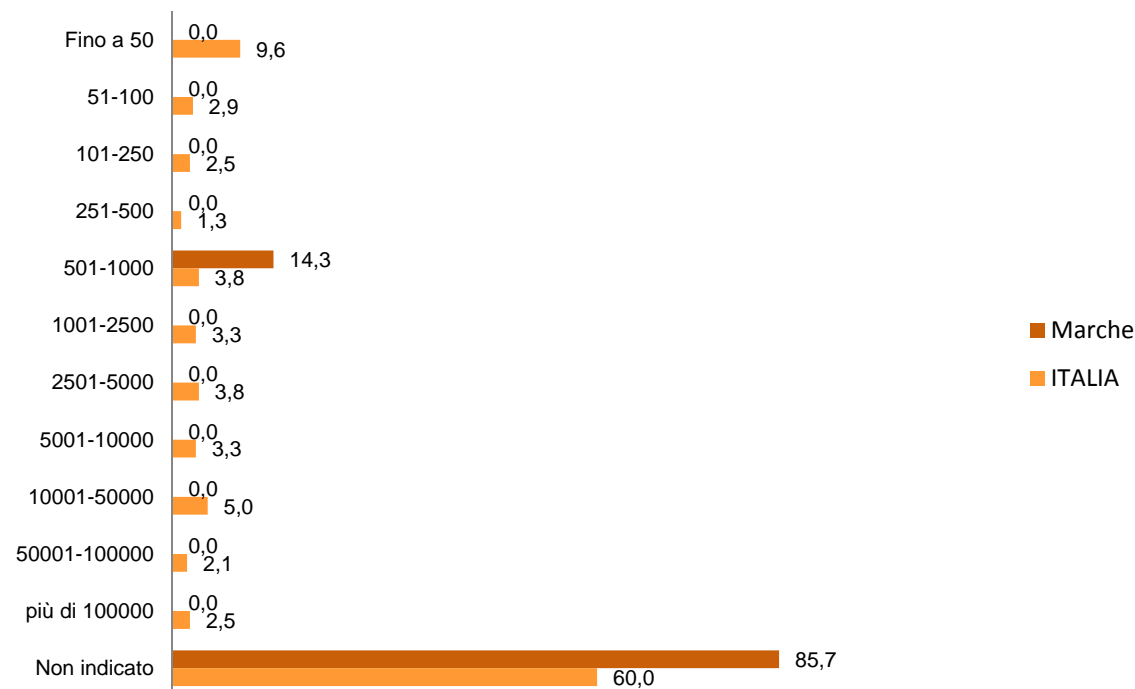
(dati assoluti)

	Fino a 50	51-100	101-250	251-500	501-1000	1001-2500	2501-5000	5001-10000	10001-50000	50001-100000	più di 100000	Non indicato	Totale aree o parchi archeologici (*)
Pesaro Urbino	0	0	0	0	0	0	0	0	0	0	0	2	2
Ancona	0	0	0	0	1	0	0	0	0	0	0	1	2
Macerata	0	0	0	0	0	0	0	0	0	0	0	2	2
Fermo	0	0	0	0	0	0	0	0	0	0	0	1	1
Ascoli Piceno	0	0	0	0	0	0	0	0	0	0	0	0	0
<b>Marche</b>	0	0	0	0	1	0	0	0	0	0	0	6	7
<b>ITALIA</b>	<b>23</b>	<b>7</b>	<b>6</b>	<b>3</b>	<b>9</b>	<b>8</b>	<b>9</b>	<b>8</b>	<b>12</b>	<b>5</b>	<b>6</b>	<b>144</b>	<b>240</b>

(\*) Il totale si riferisce ai musei /istituti che hanno risposto al quesito

Aree o parchi archeologici per beni conservati nelle Marche e in ITALIA

(dati percentuali)



Monumenti o complessi monumentali per beni conservati

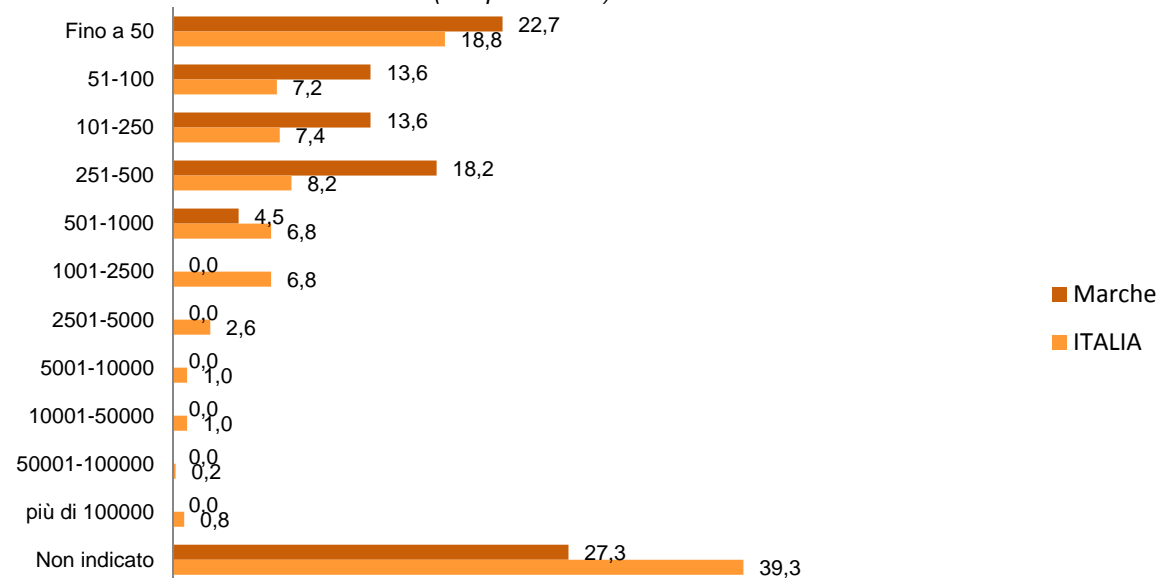
(dati assoluti)

	Fino a 50	51-100	101-250	251-500	501-1000	1001-2500	2501-5000	5001-10000	10001-50000	50001-100000	più di 100000	Non indicato	Totale monumenti o complessi monumentali (*)
Pesaro Urbino	1	1	2	2	0	0	0	0	0	0	0	2	8
Ancona	0	1	0	1	1	0	0	0	0	0	0	1	4
Macerata	3	1	1	0	0	0	0	0	0	0	0	1	6
Fermo	0	0	0	1	0	0	0	0	0	0	0	1	2
Ascoli Piceno	1	0	0	0	0	0	0	0	0	0	0	1	2
<b>Marche</b>	<b>5</b>	<b>3</b>	<b>3</b>	<b>4</b>	<b>1</b>	<b>0</b>	<b>0</b>	<b>0</b>	<b>0</b>	<b>0</b>	<b>0</b>	<b>6</b>	<b>22</b>
<b>ITALIA</b>	<b>94</b>	<b>36</b>	<b>37</b>	<b>41</b>	<b>34</b>	<b>34</b>	<b>13</b>	<b>5</b>	<b>5</b>	<b>1</b>	<b>4</b>	<b>197</b>	<b>501</b>

(\*) Il totale si riferisce ai musei /istituti che hanno risposto al quesito

Monumenti o complessi monumentali per beni conservati nelle Marche e in ITALIA

(dati percentuali)



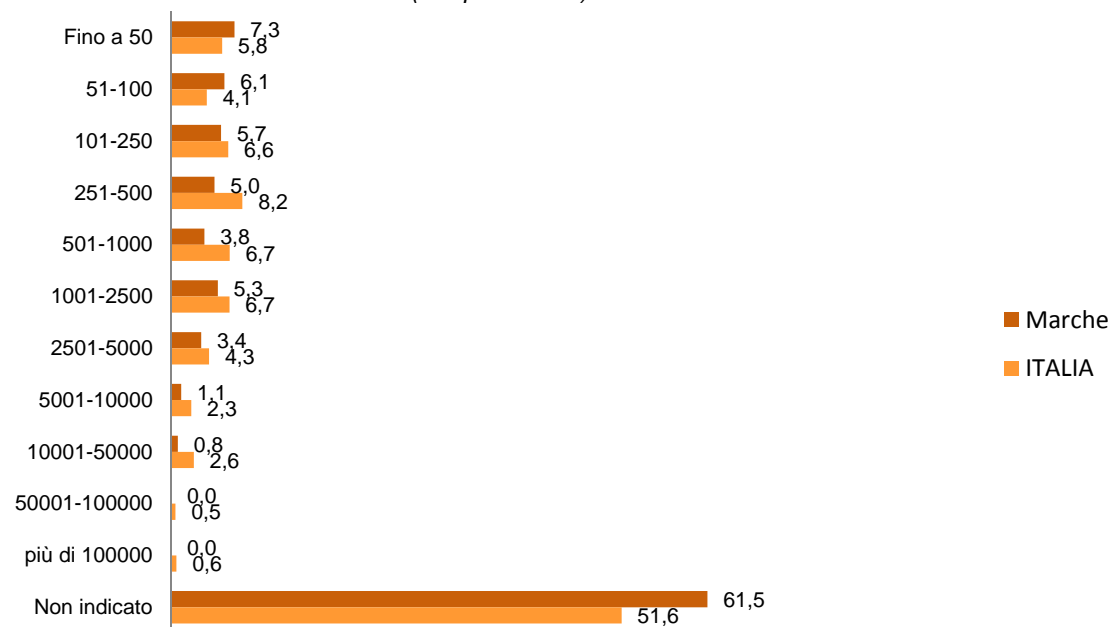


Musei, gallerie o raccolte per beni catalogati  
(dati assoluti)

	Fino a 50	51-100	101-250	251-500	501-1000	1001-2500	2501-5000	5001-10000	10001-50000	50001-100000	più di 100000	Non indicato	Totale musei , gallerie o raccolte <sup>(*)</sup>
Pesaro Urbino	4	2	5	3	2	2	4	0	0	0	0	41	63
Ancona	6	3	3	6	1	6	1	2	0	0	0	24	52
Macerata	6	6	3	2	3	4	4	0	2	0	0	51	81
Fermo	1	1	1	1	1	1	0	0	0	0	0	16	22
Ascoli Piceno	2	4	3	1	3	1	0	1	0	0	0	29	44
<b>Marche</b>	<b>19</b>	<b>16</b>	<b>15</b>	<b>13</b>	<b>10</b>	<b>14</b>	<b>9</b>	<b>3</b>	<b>2</b>	<b>0</b>	<b>0</b>	<b>161</b>	<b>262</b>
<b>ITALIA</b>	<b>225</b>	<b>157</b>	<b>252</b>	<b>314</b>	<b>258</b>	<b>257</b>	<b>167</b>	<b>89</b>	<b>100</b>	<b>19</b>	<b>23</b>	<b>1.986</b>	<b>3.847</b>

<sup>(\*)</sup> Il totale si riferisce ai musei /istituti che hanno risposto al quesito

Musei, gallerie o raccolte per beni catalogati nelle Marche e in ITALIA  
(dati percentuali)

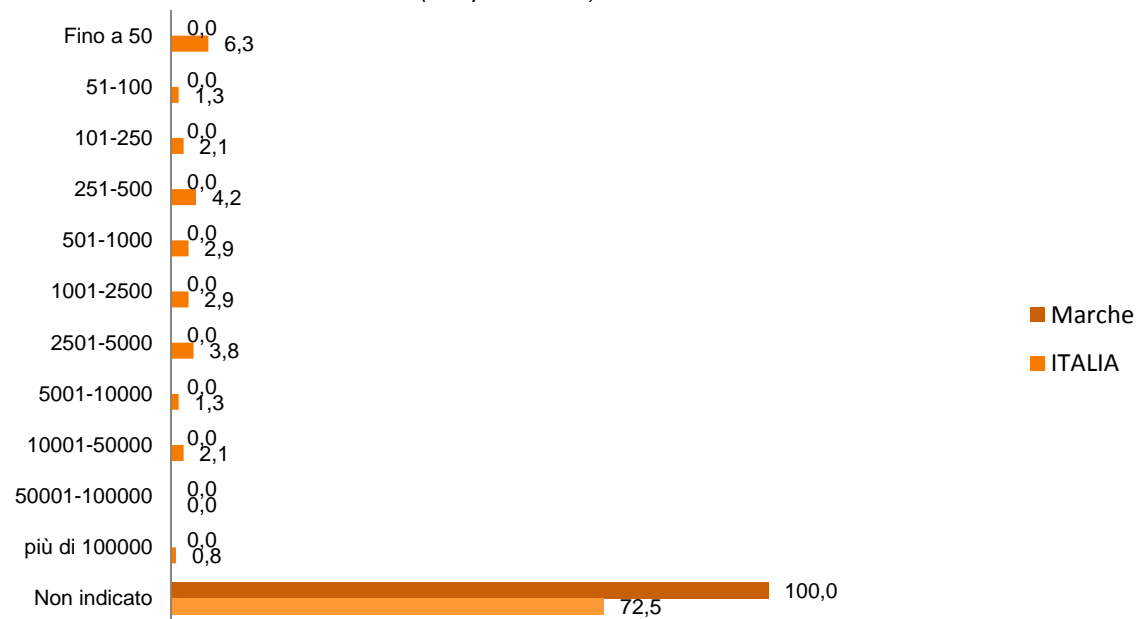


Aree o parchi archeologici per beni catalogati  
(dati assoluti)

	Fino a 50	51-100	101-250	251-500	501-1000	1001-2500	2501-5000	5001-10000	10001-50000	50001-100000	più di 100000	Non indicato	Totale aree o parchi archeologici (*)
Pesaro Urbino	0	0	0	0	0	0	0	0	0	0	0	2	2
Ancona	0	0	0	0	1	0	0	0	0	0	0	1	2
Macerata	0	0	0	0	0	0	0	0	0	0	0	2	2
Fermo	0	0	0	0	0	0	0	0	0	0	0	1	1
Ascoli Piceno	0	0	0	0	0	0	0	0	0	0	0	0	0
<b>Marche</b>	0	0	0	0	0	0	0	0	0	0	0	6	6
<b>ITALIA</b>	<b>15</b>	<b>3</b>	<b>5</b>	<b>10</b>	<b>7</b>	<b>7</b>	<b>9</b>	<b>3</b>	<b>5</b>	<b>0</b>	<b>2</b>	<b>174</b>	<b>240</b>

(\*) Il totale si riferisce ai musei /istituti che hanno risposto al quesito

Aree o parchi archeologici per beni catalogati nelle Marche e in ITALIA  
(dati percentuali)

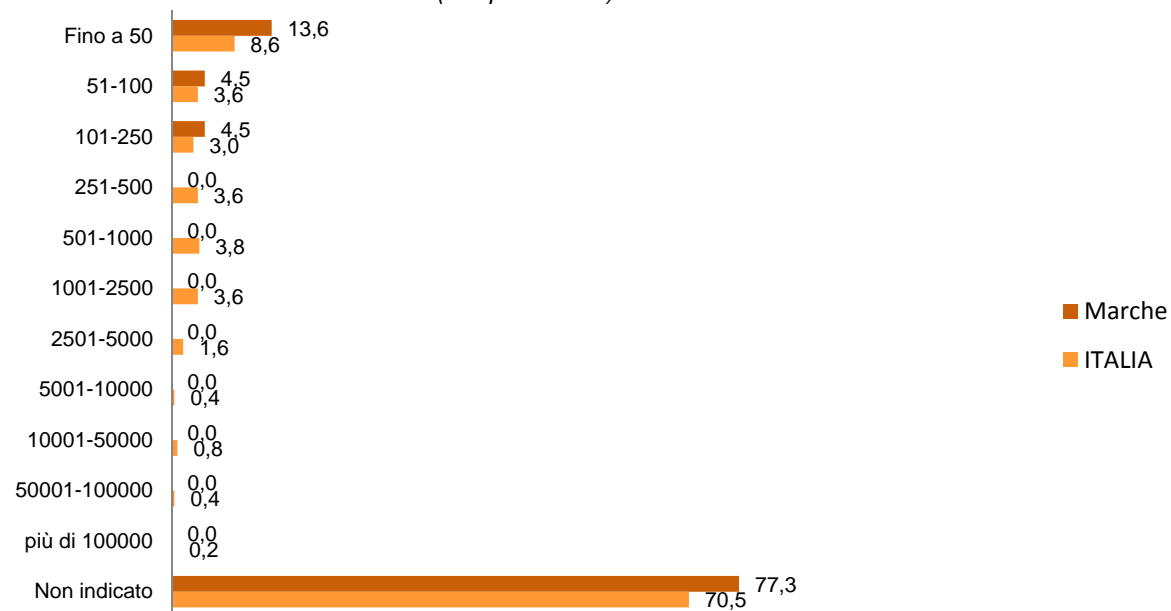


Monumenti o complessi monumentali per beni catalogati  
(dati assoluti)

	Fino a 50	51-100	101-250	251-500	501-1000	1001-2500	2501-5000	5001-10000	10001-50000	50001-100000	più di 100000	Non indicato	Totale monumenti o complessi monumentali (*)
Pesaro Urbino	0	1	1	0	0	0	0	0	0	0	0	6	8
Ancona	1	0	0	0	0	0	0	0	0	0	0	3	4
Macerata	2	0	0	0	0	0	0	0	0	0	0	4	6
Fermo	0	0	0	0	0	0	0	0	0	0	0	2	2
Ascoli Piceno	0	0	0	0	0	0	0	0	0	0	0	2	2
<b>Marche</b>	<b>3</b>	<b>1</b>	<b>1</b>	<b>0</b>	<b>0</b>	<b>0</b>	<b>0</b>	<b>0</b>	<b>0</b>	<b>0</b>	<b>0</b>	<b>17</b>	<b>22</b>
<b>ITALIA</b>	<b>43</b>	<b>18</b>	<b>15</b>	<b>18</b>	<b>19</b>	<b>18</b>	<b>8</b>	<b>2</b>	<b>4</b>	<b>2</b>	<b>1</b>	<b>353</b>	<b>501</b>

(\*) Il totale si riferisce ai musei /istituti che hanno risposto al quesito

Monumenti o complessi monumentali per beni catalogati nelle Marche e in ITALIA  
(dati percentuali)

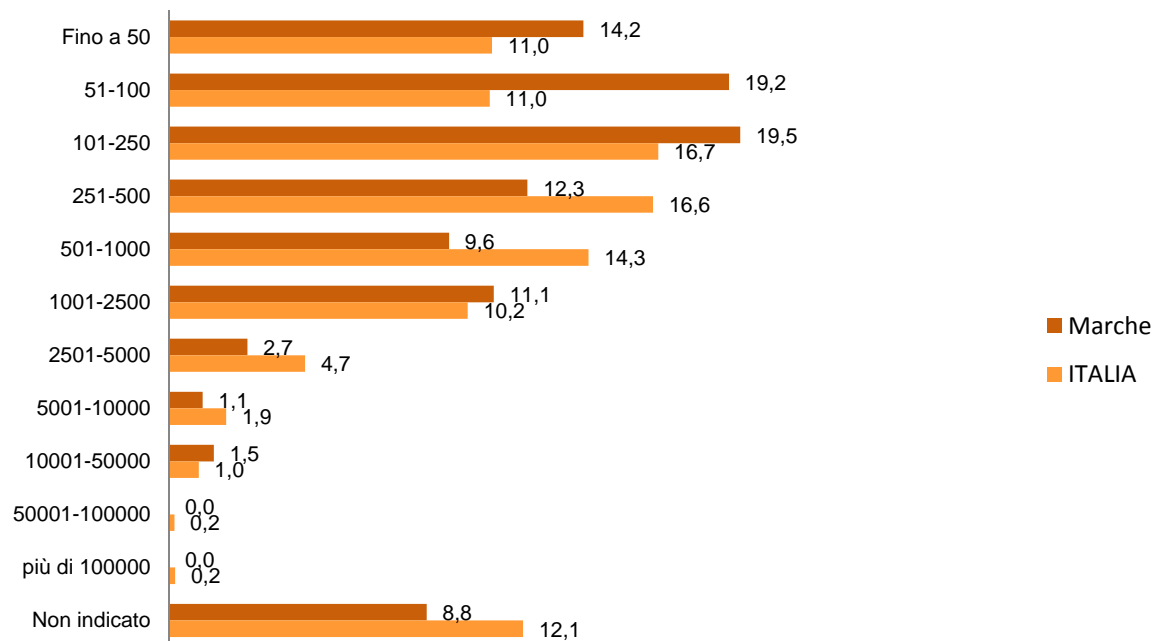


Musei, gallerie o raccolte per beni esposti  
(dati assoluti)

	Fino a 50	51-100	101-250	251-500	501-1000	1001-2500	2501-5000	5001-10000	10001-50000	50001-100000	più di 100000	Non indicato	Totale musei, gallerie o raccolte <sup>(*)</sup>
Pesaro Urbino	11	7	12	10	5	3	4	0	1	0	0	10	63
Ancona	5	10	10	3	5	12	1	0	1	0	0	5	52
Macerata	14	17	11	10	10	11	1	2	2	0	0	3	81
Fermo	3	6	2	4	3	1	1	0	0	0	0	2	22
Ascoli Piceno	4	10	16	5	2	2	0	1	0	0	1	3	44
<b>Marche</b>	<b>37</b>	<b>50</b>	<b>51</b>	<b>32</b>	<b>25</b>	<b>29</b>	<b>7</b>	<b>3</b>	<b>4</b>	<b>0</b>	<b>0</b>	<b>23</b>	<b>261</b>
<b>ITALIA</b>	<b>425</b>	<b>422</b>	<b>644</b>	<b>637</b>	<b>552</b>	<b>393</b>	<b>179</b>	<b>75</b>	<b>39</b>	<b>7</b>	<b>8</b>	<b>466</b>	<b>3.847</b>

<sup>(\*)</sup> Il totale si riferisce ai musei /istituti che hanno risposto al quesito

Musei, gallerie o raccolte per beni esposti nelle Marche e in ITALIA  
(dati percentuali)

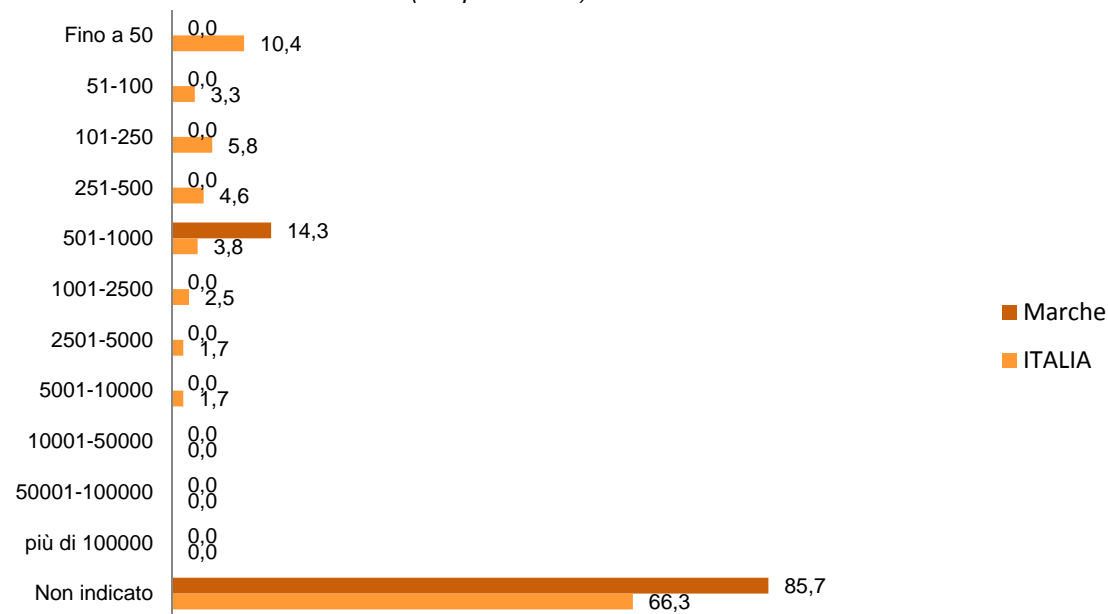


Aree o parchi archeologici per beni esposti  
(dati assoluti)

	Fino a 50	51-100	101-250	251-500	501-1000	1001-2500	2501-5000	5001-10000	10001-50000	50001-100000	più di 100000	Non indicato	Totale aree o parchi archeologici (*)
Pesaro Urbino	0	0	0	0	0	0	0	0	0	0	0	2	2
Ancona	0	0	0	0	1	0	0	0	0	0	0	1	2
Macerata	0	0	0	0	0	0	0	0	0	0	0	2	2
Fermo	0	0	0	0	0	0	0	0	0	0	0	1	1
Ascoli Piceno	0	0	0	0	0	0	0	0	0	0	0	0	0
<b>Marche</b>	0	0	0	0	1	0	0	0	0	0	0	6	7
<b>ITALIA</b>	<b>25</b>	<b>8</b>	<b>14</b>	<b>11</b>	<b>9</b>	<b>6</b>	<b>4</b>	<b>4</b>	<b>0</b>	<b>0</b>	<b>0</b>	<b>159</b>	<b>240</b>

(\*) Il totale si riferisce ai musei /istituti che hanno risposto al quesito

Aree o parchi archeologici per beni esposti nelle Marche e in ITALIA  
(dati percentuali)

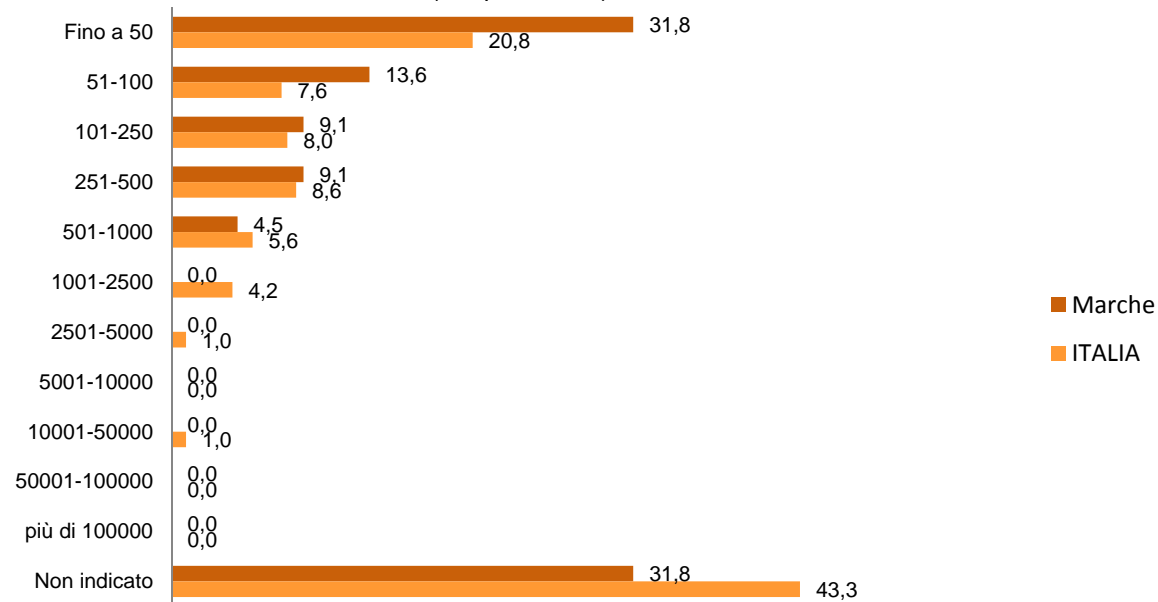


Monumenti o complessi monumentali per beni esposti  
(dati assoluti)

	Fino a 50	51-100	101-250	251-500	501-1000	1001-2500	2501-5000	5001-10000	10001-50000	50001-100000	più di 100000	Non indicato	Totale monumenti o complessi monumentali (*)
Pesaro Urbino	2	1	1	1	0	0	0	0	0	0	0	3	8
Ancona	1	1	0	0	1	0	0	0	0	0	0	1	4
Macerata	3	1	1	0	0	0	0	0	0	0	0	1	6
Fermo	0	0	0	1	0	0	0	0	0	0	0	1	2
Ascoli Piceno	1	0	0	0	0	0	0	0	0	0	0	1	2
<b>Marche</b>	<b>7</b>	<b>3</b>	<b>2</b>	<b>2</b>	<b>1</b>	<b>0</b>	<b>0</b>	<b>0</b>	<b>0</b>	<b>0</b>	<b>0</b>	<b>7</b>	<b>22</b>
<b>ITALIA</b>	<b>104</b>	<b>38</b>	<b>40</b>	<b>43</b>	<b>28</b>	<b>21</b>	<b>5</b>	<b>0</b>	<b>5</b>	<b>0</b>	<b>0</b>	<b>217</b>	<b>501</b>

(\*) Il totale si riferisce ai musei /istituti che hanno risposto al quesito

Monumenti o complessi monumentali per beni esposti nelle Marche e in ITALIA  
(dati percentuali)



Musei, gallerie o raccolte per beni digitalizzati

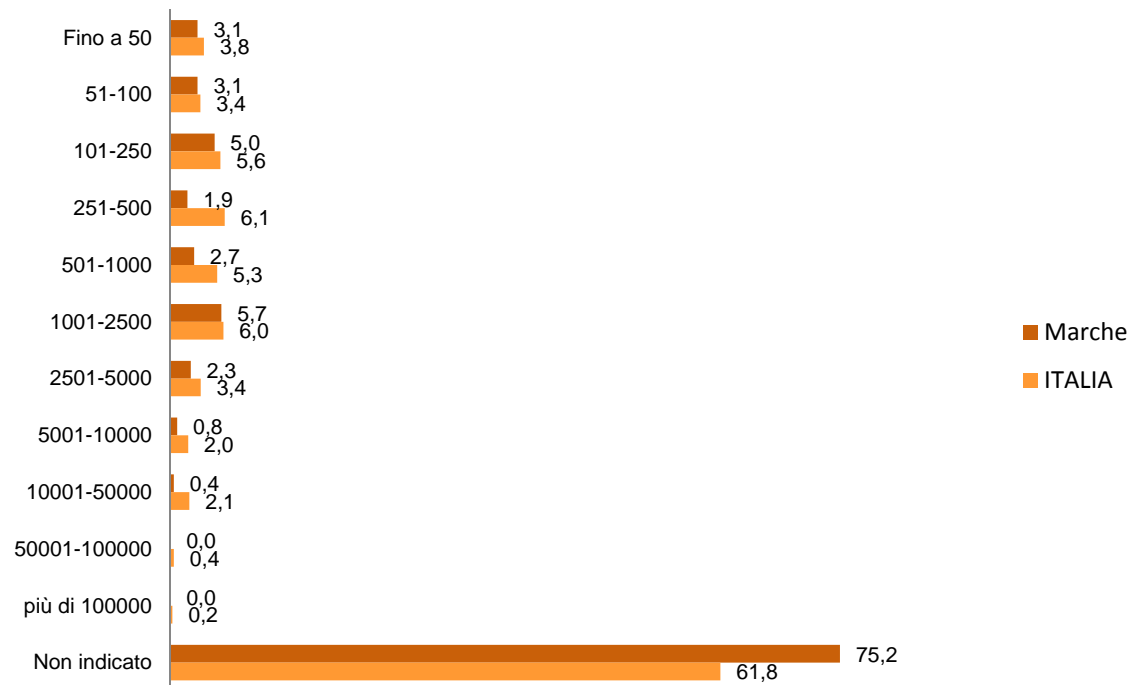
(dati assoluti)

	Fino a 50	51-100	101-250	251-500	501-1000	1001-2500	2501-5000	5001-10000	10001-50000	50001-100000	più di 100000	Non indicato	Totale musei , gallerie o raccolte <sup>(*)</sup>
Pesaro Urbino	3	1	4	1	1	3	1	1	0	0	0	48	63
Ancona	0	3	2	1	1	4	3	1	0	0	0	37	52
Macerata	3	1	1	2	1	6	2	0	0	0	0	65	81
Fermo	0	1	2	0	1	1	0	0	0	0	0	17	22
Ascoli Piceno	2	2	4	1	3	1	0	0	1	0	0	30	44
<b>Marche</b>	<b>8</b>	<b>8</b>	<b>13</b>	<b>5</b>	<b>7</b>	<b>15</b>	<b>6</b>	<b>2</b>	<b>1</b>	<b>0</b>	<b>0</b>	<b>197</b>	<b>262</b>
<b>ITALIA</b>	<b>145</b>	<b>130</b>	<b>216</b>	<b>235</b>	<b>202</b>	<b>229</b>	<b>131</b>	<b>77</b>	<b>82</b>	<b>15</b>	<b>9</b>	<b>2.376</b>	<b>3.847</b>

(\*) Il totale si riferisce ai musei /istituti che hanno risposto al quesito

Musei, gallerie o raccolte per beni digitalizzati nelle Marche e in ITALIA

(dati percentuali)

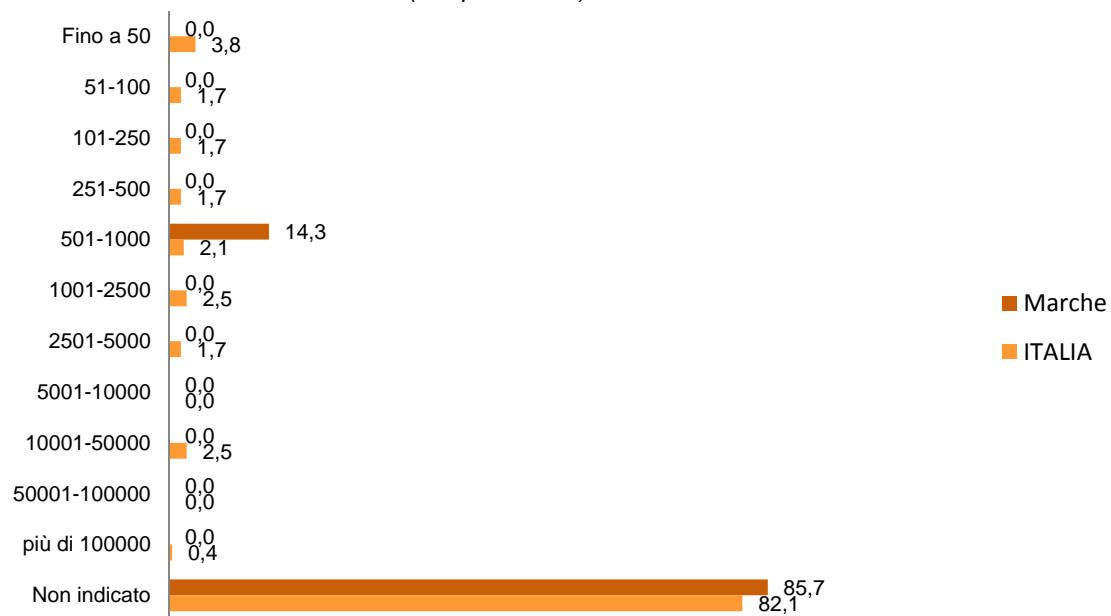


Aree o parchi archeologici per beni digitalizzati  
(dati assoluti)

	Fino a 50	51-100	101-250	251-500	501-1000	1001-2500	2501-5000	5001-10000	10001-50000	50001-100000	più di 100000	Non indicato	Totale aree o parchi archeologici ci (*)
Pesaro Urbino	0	0	0	0	0	0	0	0	0	0	0	2	2
Ancona	0	0	0	0	1	0	0	0	0	0	0	1	2
Macerata	0	0	0	0	0	0	0	0	0	0	0	2	2
Fermo	0	0	0	0	0	0	0	0	0	0	0	1	1
Ascoli Piceno	0	0	0	0	0	0	0	0	0	0	0	0	0
<b>Marche</b>	0	0	0	0	1	0	0	0	0	0	0	6	7
<b>ITALIA</b>	<b>9</b>	<b>4</b>	<b>4</b>	<b>4</b>	<b>5</b>	<b>6</b>	<b>4</b>	<b>0</b>	<b>6</b>	<b>0</b>	<b>1</b>	<b>197</b>	<b>240</b>

(\*) Il totale si riferisce ai musei /istituti che hanno risposto al quesito

Aree o parchi archeologici per beni digitalizzati nelle Marche e in ITALIA  
(dati percentuali)





Monumenti o complessi monumentali per beni digitalizzati


(dati assoluti)

	Fino a 50	51-100	101-250	251-500	501-1000	1001-2500	2501-5000	5001-10000	10001-50000	50001-100000	più di 100000	Non indicato	Totale monumenti o complessi monumentali (*)
Pesaro Urbino	0	0	0	0	0	0	0	0	0	0	0	8	8
Ancona	0	0	0	1	0	0	0	0	0	0	0	3	4
Macerata	0	0	0	0	0	0	0	0	0	0	0	6	6
Fermo	0	0	0	1	0	0	0	0	0	0	0	1	2
Ascoli Piceno	0	0	0	0	0	0	0	0	0	0	0	2	2
<b>Marche</b>	0	0	0	2	0	0	0	0	0	0	0	20	22
<b>ITALIA</b>	<b>26</b>	<b>15</b>	<b>8</b>	<b>10</b>	<b>12</b>	<b>14</b>	<b>7</b>	<b>0</b>	<b>2</b>	<b>0</b>	<b>0</b>	<b>407</b>	<b>501</b>

(\*) Il totale si riferisce ai musei /istituti che hanno risposto al quesito

Monumenti o complessi monumentali per beni digitalizzati nelle Marche e in ITALIA

(dati percentuali)

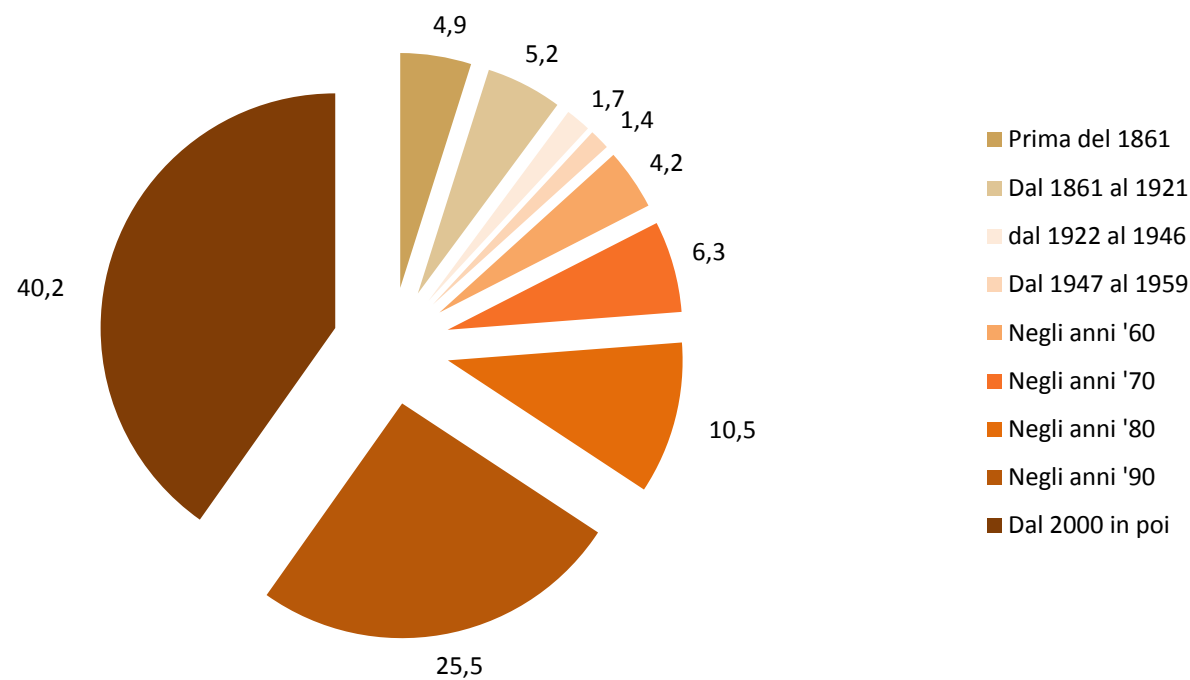


Musei/Istituti per anno di apertura al pubblico  
(dati assoluti)

	Prima del 1861	Dal 1861 al 1921	dal 1922 al 1946	Dal 1947 al 1959	Negli anni '60	Negli anni '70	Negli anni '80	Negli anni '90	Dal 2000 in poi	Totale (*)
Pesaro Urbino	5	7	2	1	4	2	7	17	26	71
Ancona	0	4	1	2	3	6	9	11	22	58
Macerata	5	3	2	0	2	8	10	23	33	86
Fermo	2	1	0	0	1	1	3	9	8	25
Ascoli Piceno	2	0	0	1	2	1	1	13	26	46
<b>Marche</b>	<b>14</b>	<b>15</b>	<b>5</b>	<b>4</b>	<b>12</b>	<b>18</b>	<b>30</b>	<b>73</b>	<b>115</b>	<b>286</b>
<b>ITALIA</b>	<b>131</b>	<b>245</b>	<b>181</b>	<b>145</b>	<b>181</b>	<b>294</b>	<b>605</b>	<b>1.118</b>	<b>1.565</b>	<b>4.465</b>

(\*) Il totale si riferisce ai musei /istituti che hanno risposto al quesito

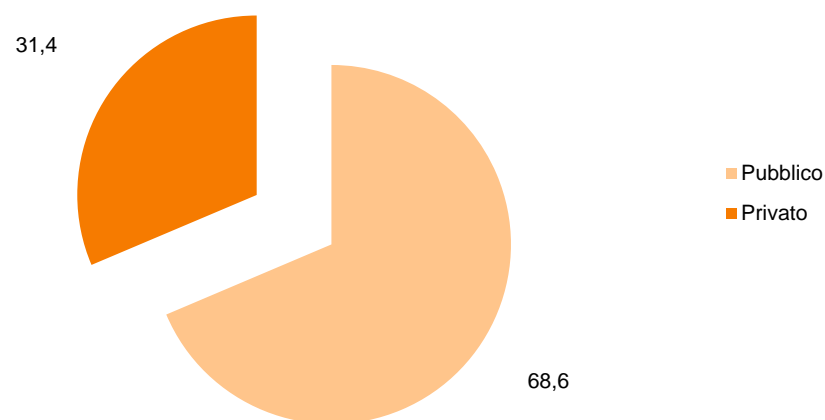
Musei/Istituti per anno di apertura nelle Marche  
(dati percentuali)



Musei/Istituti per natura giuridica del soggetto titolare (dati assoluti)			
	Pubblico	Privato	Totale <sup>(*)</sup>
Pesaro Urbino	49	23	72
Ancona	39	19	58
Macerata	62	27	89
Fermo	21	4	25
Ascoli Piceno	28	18	46
<b>Marche</b>	<b>199</b>	<b>91</b>	<b>290</b>
<b>ITALIA</b>	<b>2.925</b>	<b>1.618</b>	<b>4.543</b>

<sup>(\*)</sup> Il totale si riferisce ai musei /istituti che hanno risposto al quesito

Musei per natura giuridica del titolare nelle Marche  
(dati percentuali)

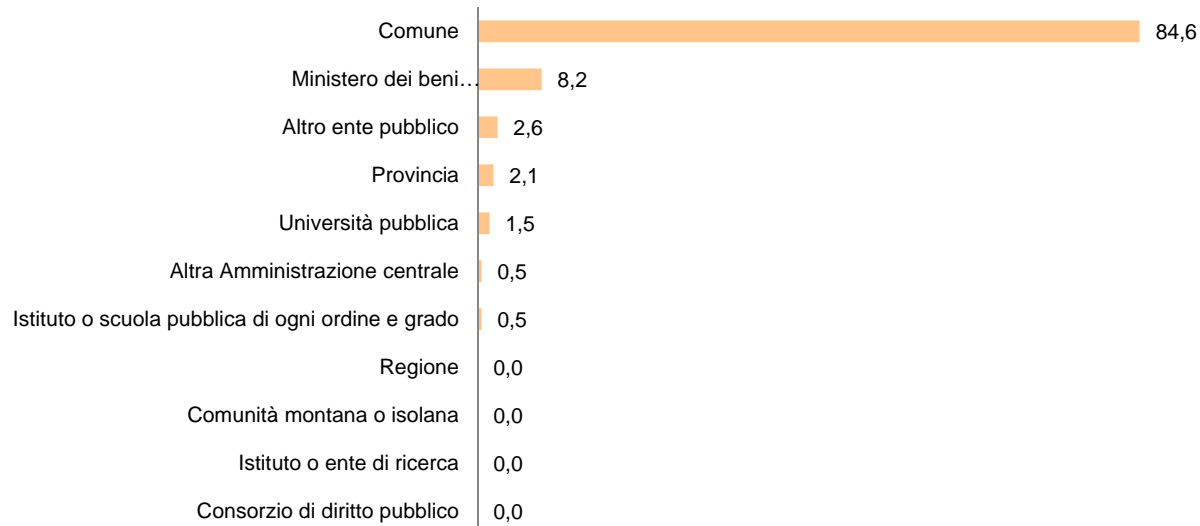


Musei/Istituti per tipologia di soggetto titolare PUBBLICO  
(dati assoluti)

	beni e delle attività culturali e del turismo (MIBACT)	Altra Amministrazione centrale	Regione	Provincia	Comune	Comunità montana o isolana	Istituto o scuola pubblica di ogni ordine e grado	Università pubblica	Istituto o ente di ricerca	Consorzio di diritto pubblico	Altro ente pubblico	Totale (*)
Pesaro Urbino	3	0	0	2	39	0	0	1	0	0	3	48
Ancona	6	1	0	0	29	0	0	0	0	0	2	39
Macerata	5	0	0	0	52	0	1	2	0	0	0	60
Fermo	1	0	0	0	20	0	0	0	0	0	0	21
Ascoli Piceno	1	0	0	1	25	0	0	0	0	0	0	27
<b>Marche</b>	<b>16</b>	<b>1</b>	<b>0</b>	<b>4</b>	<b>165</b>	<b>0</b>	<b>1</b>	<b>3</b>	<b>0</b>	<b>0</b>	<b>5</b>	<b>195</b>
<b>ITALIA</b>	<b>412</b>	<b>42</b>	<b>97</b>	<b>83</b>	<b>1.909</b>	<b>30</b>	<b>22</b>	<b>109</b>	<b>10</b>	<b>7</b>	<b>123</b>	<b>2.845</b>

(\*) Il totale si riferisce ai musei /istituti che hanno risposto al quesito

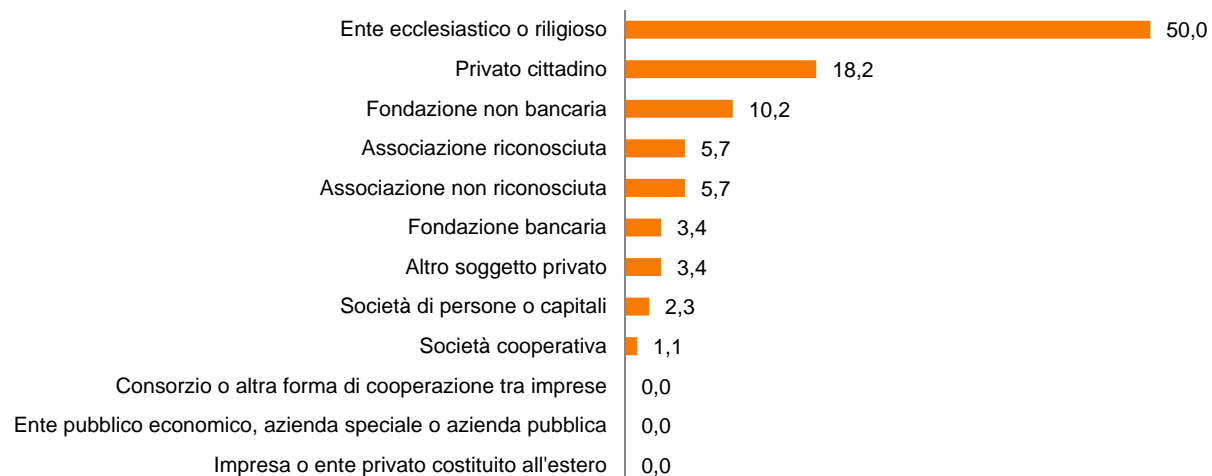
Musei per tipologia di soggetto titolare PUBBLICO nelle Marche  
(dati percentuali)



Musei/Istituti per tipologia di soggetto titolare PRIVATO  
(dati assoluti)

	Ente ecclesiastico o religioso	Società di persone o capitali	Società cooperativa	Consorzio o altra forma di cooperazione tra imprese	economico, azienda speciale o azienda pubblica	Associazione riconosciuta	Associazione non riconosciuta	Fondazione bancaria	Fondazione non bancaria	Privato cittadino	Impresa o ente privato costituito all'estero	Altro soggetto privato	Totale (*)
Pesaro Urbino	11	0	0	0	0	0	1	2	3	4	0	2	23
Ancona	10	0	0	0	0	3	1	0	0	4	0	0	18
Macerata	9	2	0	0	0	2	0	1	5	6	0	1	26
Fermo	1	0	0	0	0	0	2	0	0	1	0	0	4
Ascoli Piceno	13	0	1	0	0	0	1	0	1	1	0	0	17
<b>Marche</b>	<b>44</b>	<b>2</b>	<b>1</b>	<b>0</b>	<b>0</b>	<b>5</b>	<b>5</b>	<b>3</b>	<b>9</b>	<b>16</b>	<b>0</b>	<b>3</b>	<b>88</b>
<b>ITALIA</b>	<b>454</b>	<b>118</b>	<b>34</b>	<b>3</b>	<b>8</b>	<b>273</b>	<b>153</b>	<b>16</b>	<b>220</b>	<b>200</b>	<b>3</b>	<b>87</b>	<b>1.570</b>

(\*) Il totale si riferisce ai musei /istituti che hanno risposto al quesito

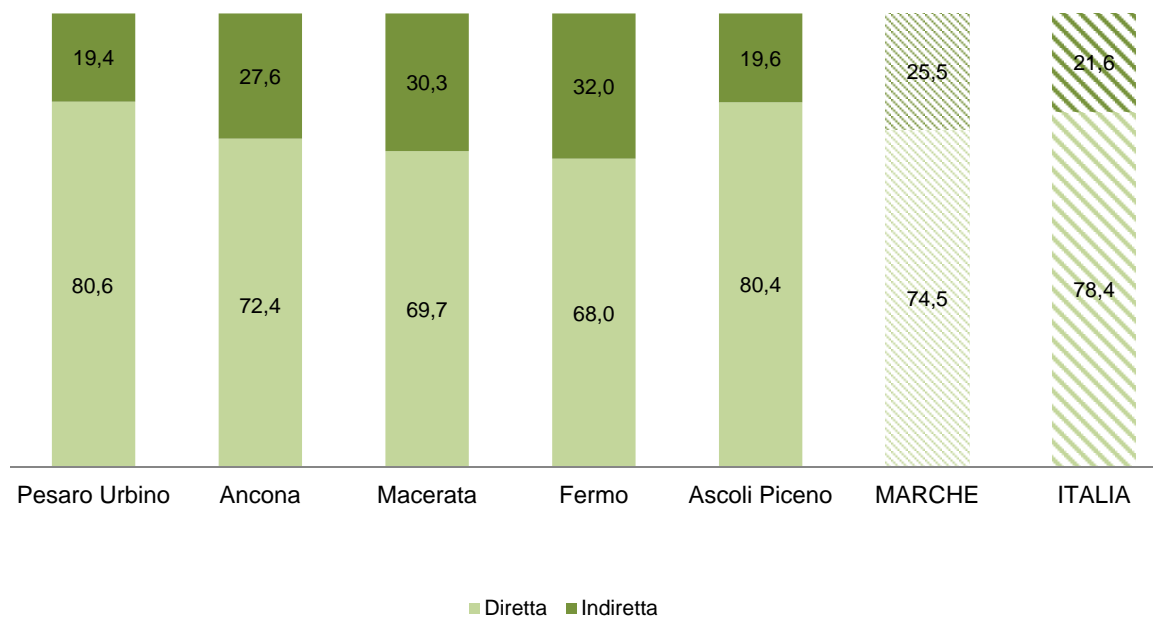
Musei per tipologia di soggetto titolare PRIVATO nelle Marche  
(dati percentuali)

Musei/Istituti per forma di gestione  
(dati assoluti)

	Diretta	Indiretta	Totale (*)
Pesaro Urbino	58	14	72
Ancona	42	16	58
Macerata	62	27	89
Fermo	17	8	25
Ascoli Piceno	37	9	46
<b>Marche</b>	<b>216</b>	<b>74</b>	<b>290</b>
<b>ITALIA</b>	<b>3.543</b>	<b>974</b>	<b>4.517</b>

(\*) Il totale si riferisce ai musei /istituti che hanno risposto al quesito

Musei per forma di gestione nelle Marche e in ITALIA  
(dati percentuali)

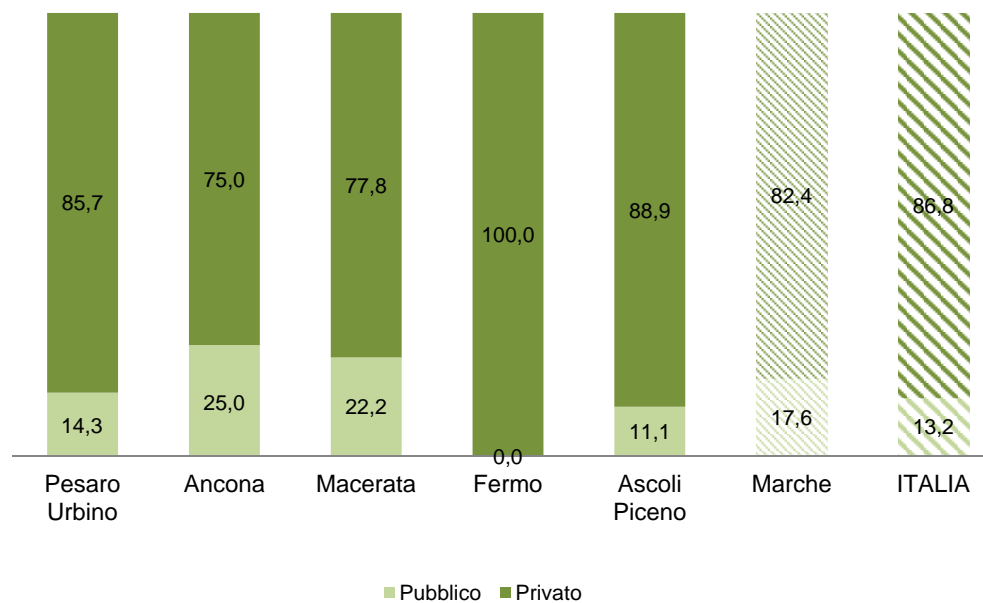


Gestione indiretta: Musei/Istituti per tipologia di soggetto gestore  
(dati assoluti)

	Pubblico	Privato	Totale (*)
Pesaro Urbino	2	12	14
Ancona	4	12	16
Macerata	6	21	27
Fermo	0	8	8
Ascoli Piceno	1	8	9
<b>Marche</b>	<b>13</b>	<b>61</b>	<b>74</b>
<b>ITALIA</b>	<b>128</b>	<b>841</b>	<b>969</b>

(\*) Il totale si riferisce ai musei /istituti che hanno risposto al quesito

Gestione indiretta: musei per tipologia di soggetto gestore nelle Marche e in ITALIA  
(dati percentuali)

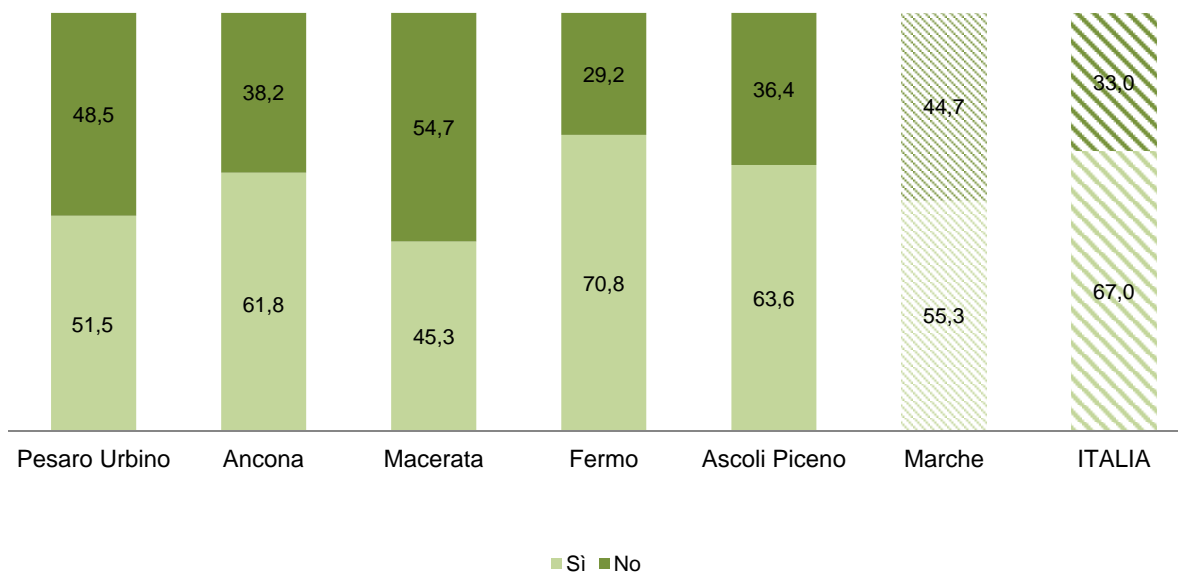


Musei/Istituti per presenza di atto costitutivo  
(dati assoluti)

	Sì	No	Totale (*)
Pesaro Urbino	34	32	66
Ancona	34	21	55
Macerata	39	47	86
Fermo	17	7	24
Ascoli Piceno	28	16	44
<b>Marche</b>	<b>152</b>	<b>123</b>	<b>275</b>
<b>ITALIA</b>	<b>2.833</b>	<b>1.394</b>	<b>4.227</b>

(\*) Il totale si riferisce ai musei /istituti che hanno risposto al quesito

Musei/Istituti per presenza atto costitutivo nelle Marche e in ITALIA  
(dati percentuali)

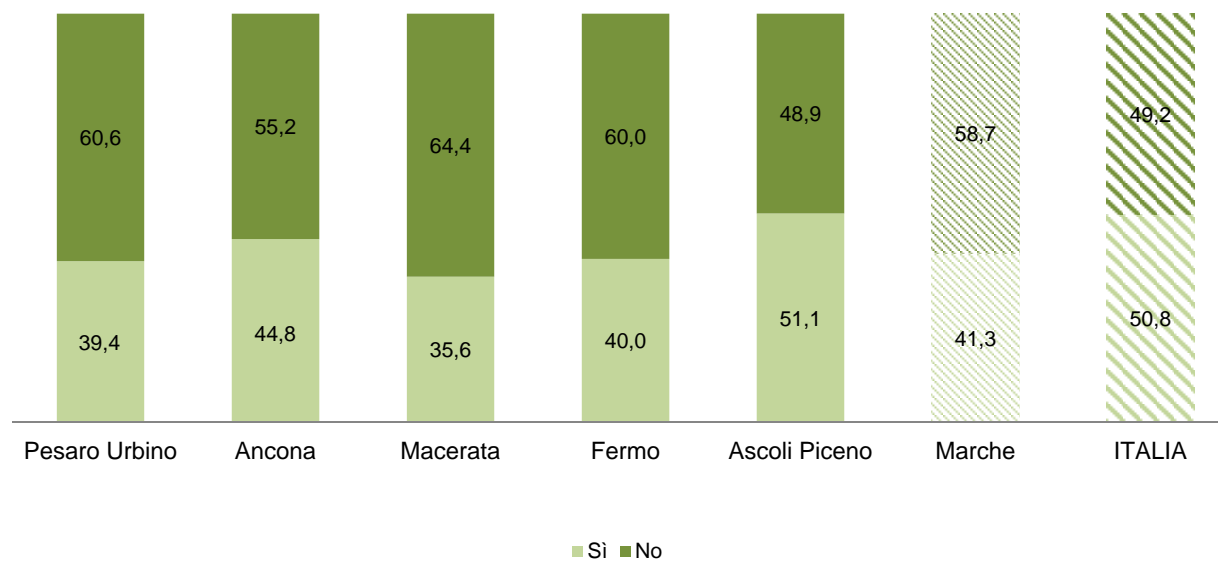




Musei/Istituti per dotazione di regolamento (dati assoluti)			
	Si	No	Totale (*)
Pesaro Urbino	28	43	71
Ancona	26	32	58
Macerata	31	56	87
Fermo	10	15	25
Ascoli Piceno	23	22	45
<b>Marche</b>	<b>118</b>	<b>168</b>	<b>286</b>
<b>ITALIA</b>	<b>2.249</b>	<b>2.178</b>	<b>4.427</b>

(\*) Il totale si riferisce ai musei /istituti che hanno risposto al quesito

Musei/Istituti per dotazione di regolamento nelle Marche e in ITALIA  
(dati percentuali)

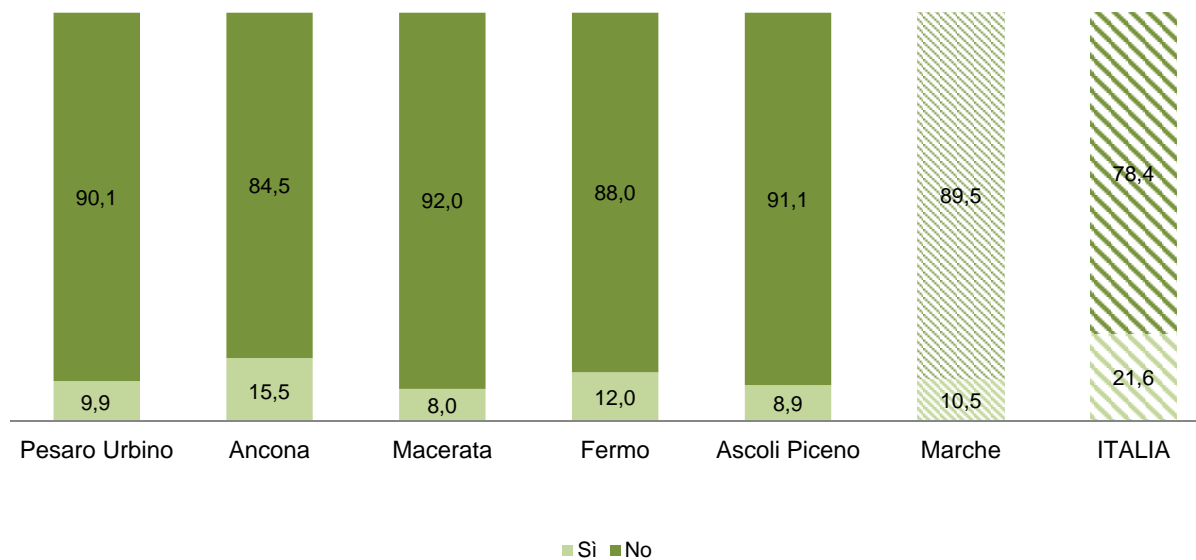


Musei/Istituti per dotazione di carta dei servizi  
(dati assoluti)

	Si	No	Totale (*)
Pesaro Urbino	7	64	71
Ancona	9	49	58
Macerata	7	81	88
Fermo	3	22	25
Ascoli Piceno	4	41	45
<b>Marche</b>	<b>30</b>	<b>257</b>	<b>287</b>
<b>ITALIA</b>	<b>954</b>	<b>3.468</b>	<b>4.422</b>

(\*) Il totale si riferisce ai musei /istituti che hanno risposto al quesito

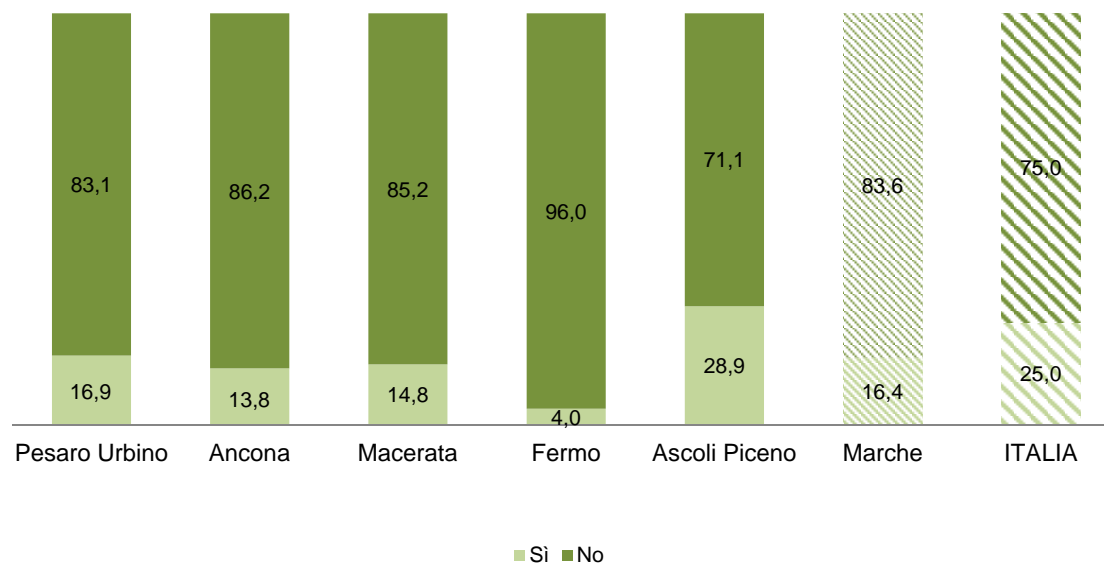
Musei/Istituti per dotazione di carta servizi nelle Marche e in ITALIA  
(dati percentuali)



Musei/Istituti per autonomia finanziaria  
(dati assoluti)

	Si	No	Totale (*)
Pesaro Urbino	12	59	71
Ancona	8	50	58
Macerata	13	75	88
Fermo	1	24	25
Ascoli Piceno	13	32	45
<b>Marche</b>	<b>47</b>	<b>240</b>	<b>287</b>
<b>ITALIA</b>	<b>1.109</b>	<b>3.319</b>	<b>4.428</b>

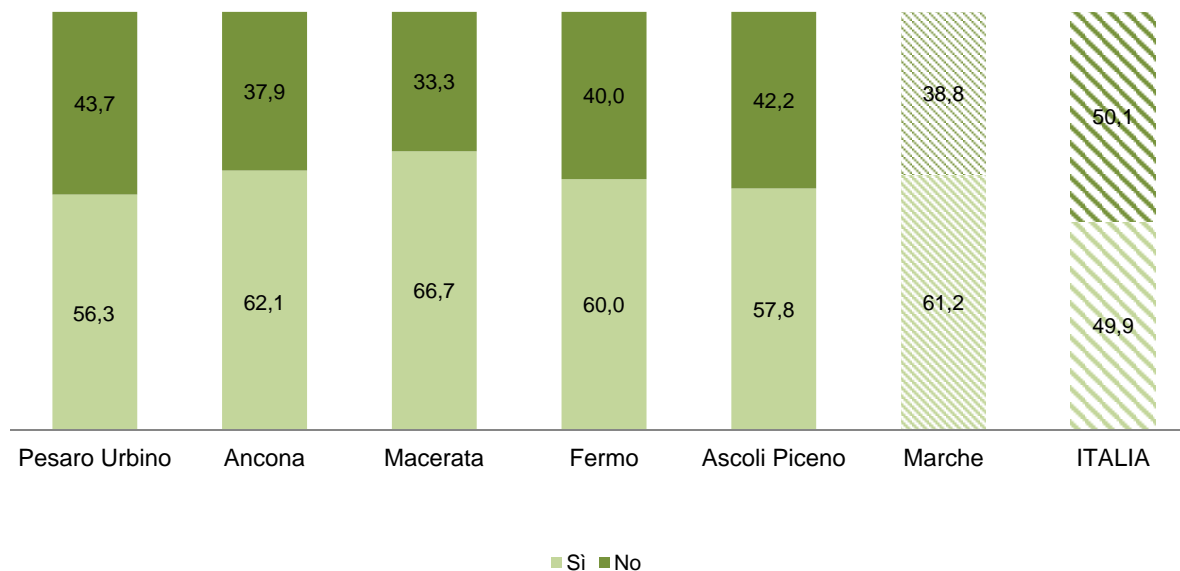
(\*) Il totale si riferisce ai musei /istituti che hanno risposto al quesito

Musei/Istituti per autonomia finanziaria nelle Marche e in ITALIA  
(dati percentuali)

Musei/Istituti per sistema museale (dati assoluti)			
	Sì	No	Totale (*)
Pesaro Urbino	40	31	71
Ancona	36	22	58
Macerata	58	29	87
Fermo	15	10	25
Ascoli Piceno	26	19	45
<b>Marche</b>	<b>175</b>	<b>111</b>	<b>286</b>
<b>ITALIA</b>	<b>2.217</b>	<b>2.223</b>	<b>4.440</b>

(\*) Il totale si riferisce ai musei /istituti che hanno risposto al quesito

Musei/Istituti per sistema museale nelle Marche e in ITALIA  
(dati percentuali)

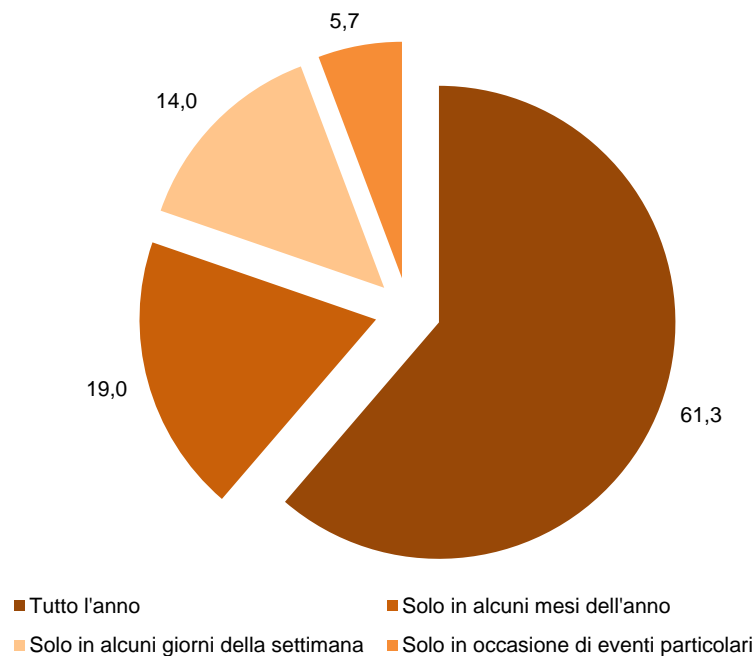


Musei/Istituti per periodo di apertura al pubblico  
(dati assoluti)

	Tutto l'anno	Solo in alcuni mesi dell'anno	Solo in alcuni giorni della settimana	Solo in occasione di eventi particolari	Totale (*)
Pesaro Urbino	46	11	9	2	68
Ancona	40	6	7	3	56
Macerata	53	17	11	5	86
Fermo	14	5	4	1	24
Ascoli Piceno	18	14	8	5	45
<b>Marche</b>	<b>171</b>	<b>53</b>	<b>39</b>	<b>16</b>	<b>279</b>
<b>ITALIA</b>	<b>2.969</b>	<b>598</b>	<b>552</b>	<b>222</b>	<b>4.341</b>

(\*) Il totale si riferisce ai musei /istituti che hanno risposto al quesito

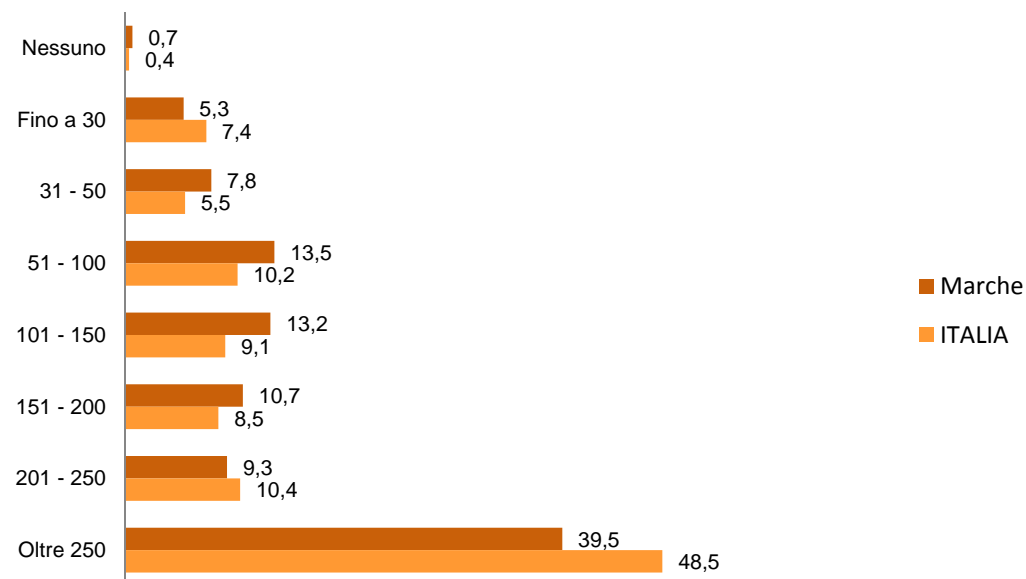
Musei/Istituti per periodo di apertura al pubblico nelle Marche  
(dati percentuali)



Musei/Istituti per giorni di apertura al pubblico  
(dati assoluti)

	Nessuno	Fino a 30	31 - 50	51 - 100	101 - 150	151 - 200	201 - 250	Oltre 250	Totale (*)
Pesaro Urbino	2	0	4	10	7	8	6	30	67
Ancona	0	4	2	6	3	7	8	27	57
Macerata	0	5	11	15	12	9	6	29	87
Fermo	0	1	2	4	6	1	1	10	25
Ascoli Piceno	0	5	3	3	9	5	5	15	45
<b>Marche</b>	2	15	22	38	37	30	26	111	281
<b>ITALIA</b>	<b>18</b>	<b>324</b>	<b>240</b>	<b>448</b>	<b>399</b>	<b>372</b>	<b>458</b>	<b>2.130</b>	<b>4.389</b>

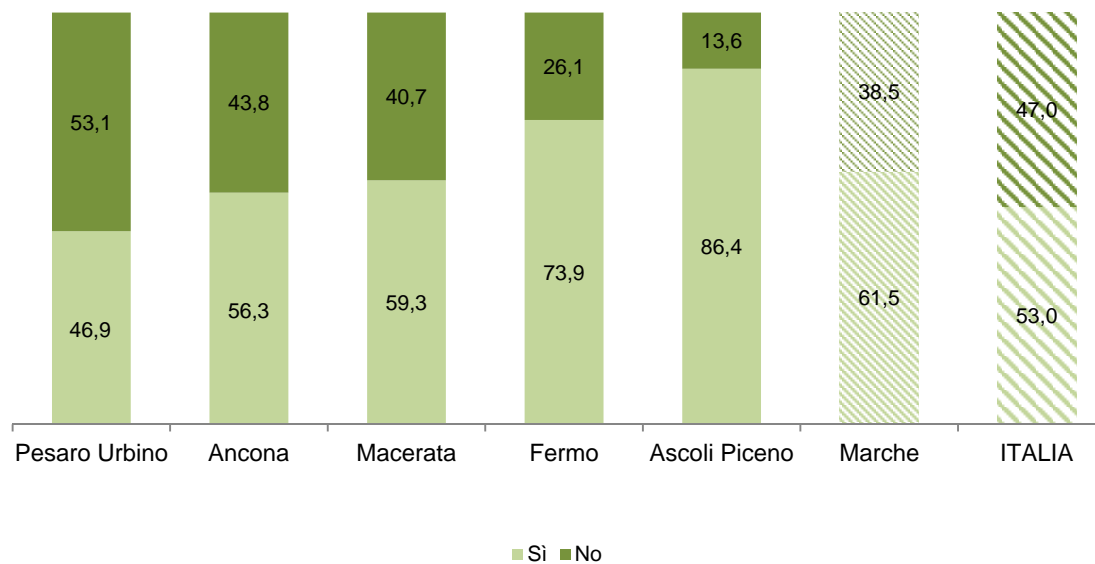
(\*) Il totale si riferisce ai musei /istituti che hanno risposto al quesito

Musei/Istituti per giorni di apertura al pubblico nelle Marche e in ITALIA  
(dati percentuali)

Musei/Istituti per aperture serali e notturne (dati assoluti)			
	Si	No	Totale (*)
Pesaro Urbino	30	34	64
Ancona	27	21	48
Macerata	48	33	81
Fermo	17	6	23
Ascoli Piceno	38	6	44
<b>Marche</b>	<b>160</b>	<b>100</b>	<b>260</b>
<b>ITALIA</b>	<b>2.178</b>	<b>1.934</b>	<b>4.112</b>

(\*) Il totale si riferisce ai musei /istituti che hanno risposto al quesito

Aperture serali dei musei nelle Marche e in ITALIA  
(dati percentuali)

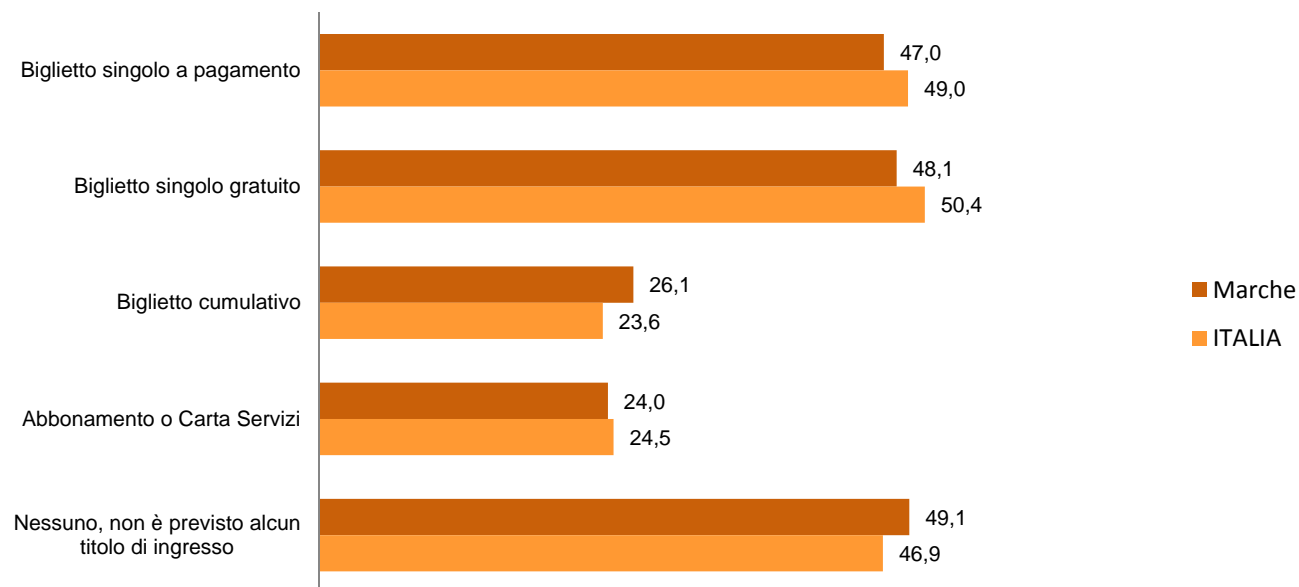


Musei/Istituti per modalità di accesso  
(dati assoluti)

	Biglietto singolo a pagamento	Biglietto singolo gratuito	Biglietto cumulativo	Abbonamento o Carta Servizi	Nessuno, non è previsto alcun titolo di ingresso	Totale <sup>(*)</sup>
Pesaro Urbino	31	32	17	16	34	68
Ancona	30	33	17	19	24	57
Macerata	34	32	24	17	53	88
Fermo	15	15	8	8	7	25
Ascoli Piceno	23	24	8	8	21	45
<b>Marche</b>	<b>133</b>	<b>136</b>	<b>74</b>	<b>68</b>	<b>139</b>	<b>283</b>
<b>ITALIA</b>	<b>2.176</b>	<b>2.238</b>	<b>1.048</b>	<b>1.088</b>	<b>2.083</b>	<b>4.440</b>

<sup>(\*)</sup> Il totale si riferisce ai musei /istituti che hanno risposto al quesito

Musei/Istituti per modalità di accesso nelle Marche e in ITALIA  
(dati percentuali)

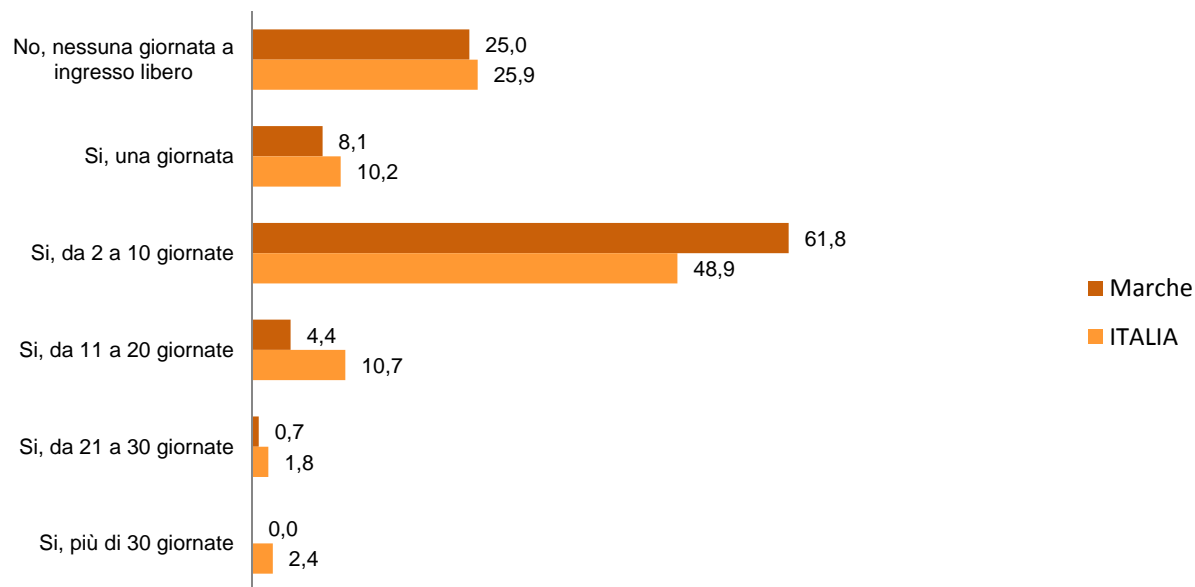




Musei/Istituti per giornate a ingresso libero  
(dati assoluti)

	No, nessuna giornata a ingresso libero	Si, una giornata	Si, da 2 a 10 giornate	Si, da 11 a 20 giornate	Si, da 21 a 30 giornate	Si, più di 30 giornate	Totale <sup>(*)</sup>
Pesaro Urbino	7	5	18	2	0	0	32
Ancona	7	0	21	2	1	0	31
Macerata	16	2	18	0	0	0	36
Fermo	2	1	11	1	0	0	15
Ascoli Piceno	2	3	16	1	0	0	22
<b>Marche</b>	<b>34</b>	<b>11</b>	<b>84</b>	<b>6</b>	<b>1</b>	<b>0</b>	<b>136</b>
<b>ITALIA</b>	<b>591</b>	<b>232</b>	<b>1.115</b>	<b>244</b>	<b>42</b>	<b>54</b>	<b>2.278</b>

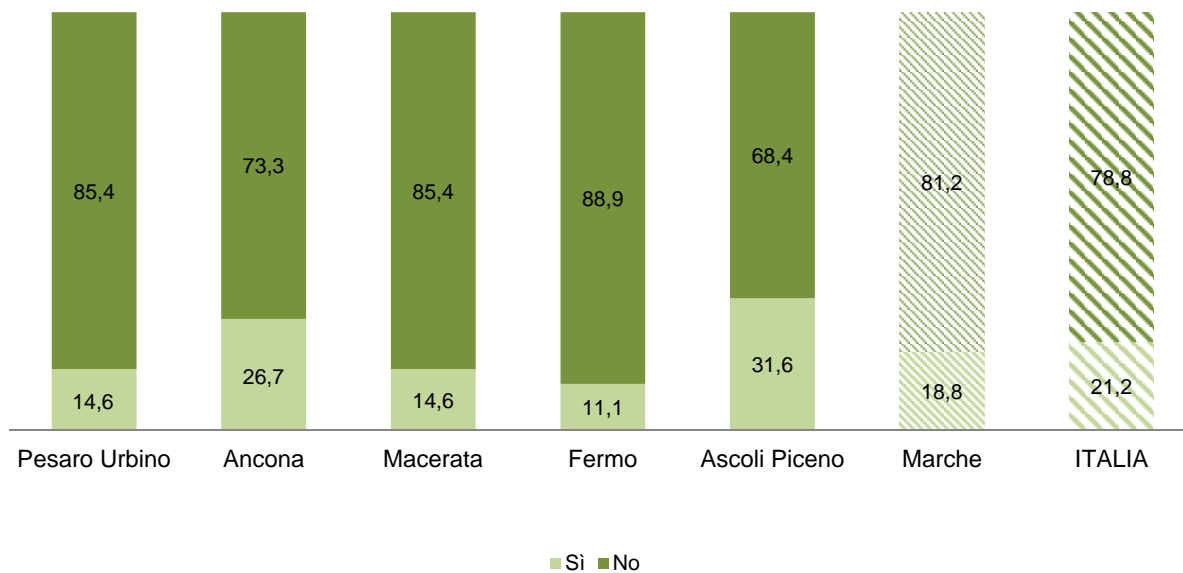
<sup>(\*)</sup> Il totale si riferisce ai musei /istituti che hanno risposto al quesito

Musei/Istituti per giornate a ingresso libero del museo nelle Marche e in Italia  
(dati percentuali)

Musei/Istituti per agevolazioni (dati assoluti)			
	Sì	No	Totale (*)
Pesaro Urbino	6	35	41
Ancona	8	22	30
Macerata	6	35	41
Fermo	2	16	18
Ascoli Piceno	6	13	19
<b>Marche</b>	<b>28</b>	<b>121</b>	<b>149</b>
<b>ITALIA</b>	<b>519</b>	<b>1.931</b>	<b>2.450</b>

(\*) Il totale si riferisce ai musei /istituti che hanno risposto al quesito

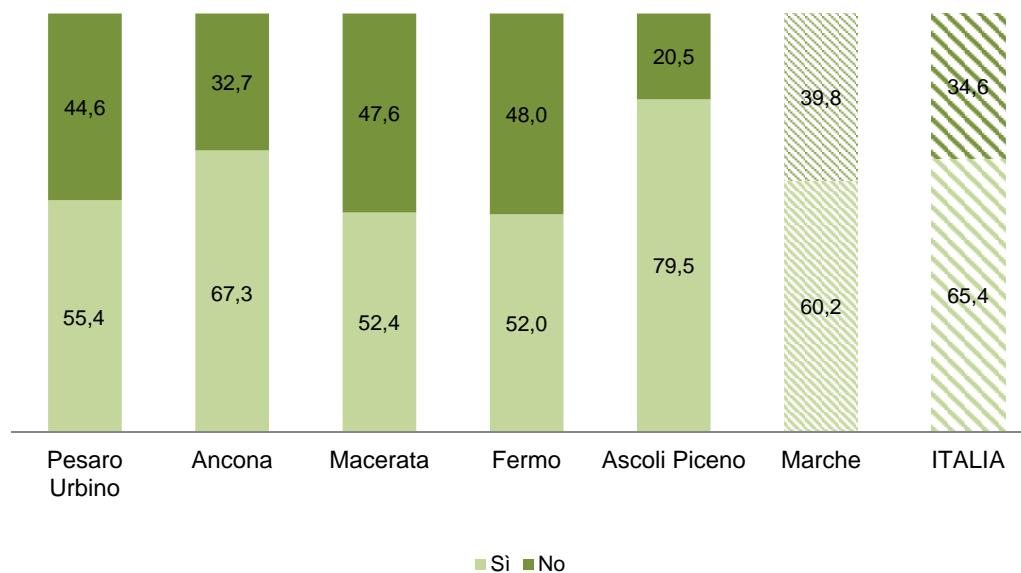
Musei/Istituti per agevolazioni nelle Marche e in ITALIA  
(dati percentuali)



Musei/Istituti per registrazione degli ingressi  
(dati assoluti)

	Si	No	Totale (*)
Pesaro Urbino	36	29	65
Ancona	37	18	55
Macerata	43	39	82
Fermo	13	12	25
Ascoli Piceno	31	8	39
<b>Marche</b>	<b>160</b>	<b>106</b>	<b>266</b>
<b>ITALIA</b>	<b>2.736</b>	<b>1.447</b>	<b>4.183</b>

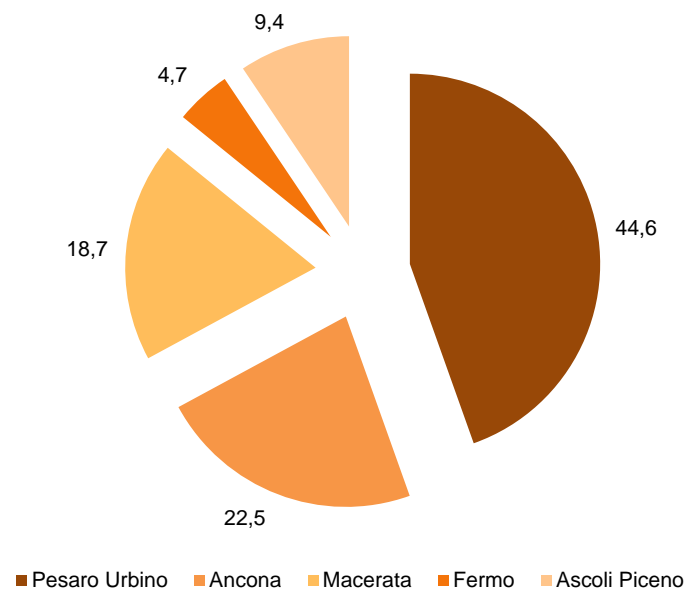
(\*) Il totale si riferisce ai musei /istituti che hanno risposto al quesito

Musei/Istituti per registrazioni degli ingressi nelle Marche e in ITALIA  
(dati percentuali)

	Visitatori (dati assoluti)						Totale visitatori *
	Paganti			Non paganti			
	Museo	Area o parco	Monumento	Museo	Area o parco	Monumento	
Pesaro Urbino	312.277	0	21.463	320.705	1.300	13.097	668.842
Ancona	72.257	0	23.419	173.444	7.000	56.266	338.415
Macerata	156.732	0	948	117.801	250	5.582	281.313
Fermo	39.288	0	9.499	17.152	0	5.136	71.075
Ascoli Piceno	59.369	0	7.525	72.336	0	2.182	141.412
<b>Marche</b>	<b>639.923</b>	<b>0</b>	<b>62.854</b>	<b>701.438</b>	<b>8.550</b>	<b>82.263</b>	<b>1.501.057</b>
<b>ITALIA</b>	<b>29.295.603</b>	<b>5.354.371</b>	<b>20.226.674</b>	<b>24.543.927</b>	<b>4.105.149</b>	<b>20.250.064</b>	<b>103.888.764</b>

\* Il totale dei visitatori può non corrispondere alla somma dei visitatori paganti e non paganti, poiché per alcune unità non è stato possibile specificare il numero di visitatori distinto per le diverse modalità di accesso.

Visitatori per provincia  
(dati percentuali)

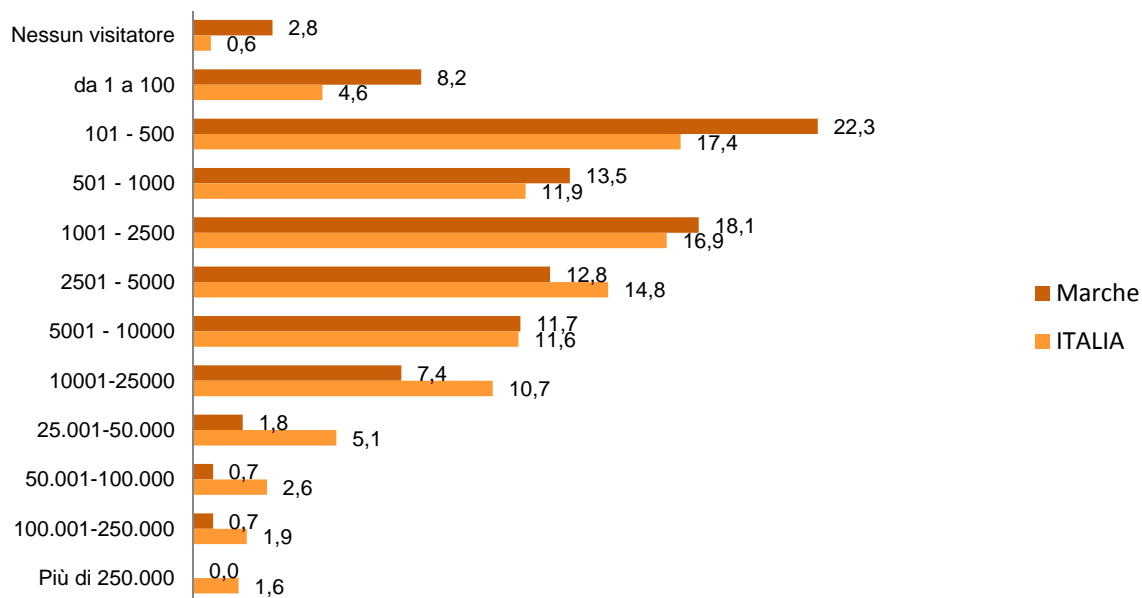


**Musei/Istituti per classi di visitatori**  
(dati assoluti)

	Nessun visitatore	Da 1 a 100	101 - 500	501 - 1000	1001 - 2500	2501 - 5000	5001 - 10000	10001- 25000	25.001- 50.000	50.001- 100.000	100.001- 250.000	Più di 250.000	Totale (*)
Pesaro Urbino	1	4	13	11	11	7	15	1	3	0	2	0	68
Ancona	1	7	12	2	11	7	7	7	2	1	0	0	57
Macerata	5	10	18	15	18	9	6	6	0	1	0	0	88
Fermo	1	1	6	3	6	4	2	2	0	0	0	0	25
Ascoli Piceno	0	1	14	7	5	9	3	5	0	0	0	0	44
<b>Marche</b>	<b>8</b>	<b>23</b>	<b>63</b>	<b>38</b>	<b>51</b>	<b>36</b>	<b>33</b>	<b>21</b>	<b>5</b>	<b>2</b>	<b>2</b>	<b>0</b>	<b>282</b>
<b>ITALIA</b>	<b>28</b>	<b>205</b>	<b>773</b>	<b>527</b>	<b>751</b>	<b>658</b>	<b>516</b>	<b>475</b>	<b>227</b>	<b>117</b>	<b>85</b>	<b>72</b>	<b>4.434</b>

(\*) Il totale si riferisce ai musei /istituti che hanno risposto al quesito

**Musei/Istituti per classi di visitatori nelle Marche e in ITALIA**  
(dati percentuali)



Musei/Istituti per quota percentuale di visitatori giovani (18-25 anni) (\*\*)

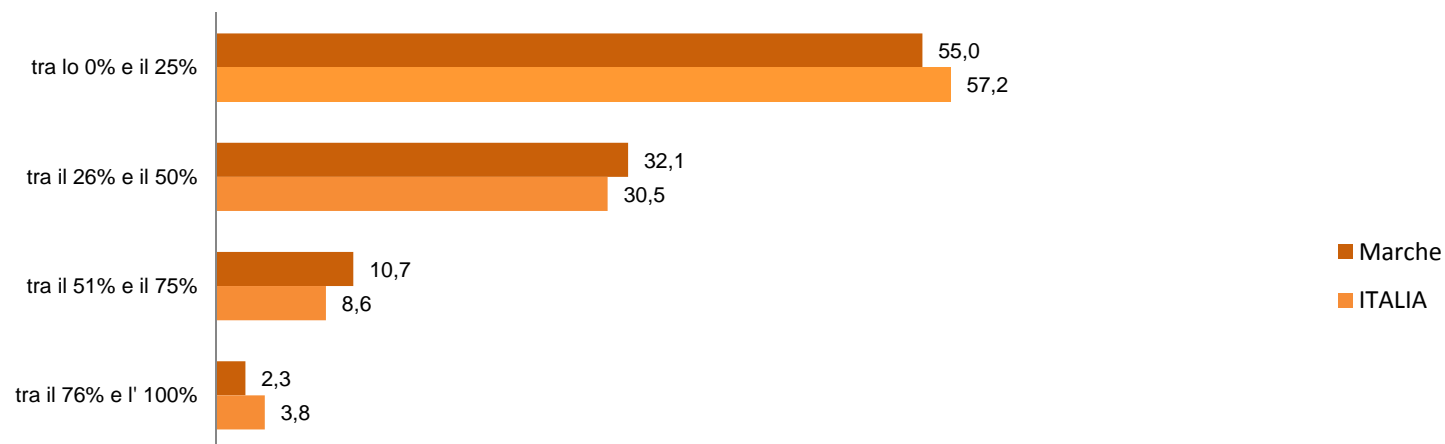
(dati assoluti)

	tra lo 0% e il 25%	tra il 26% e il 50%	tra il 51% e il 75%	tra il 76% e il 100%	Totale (*)
Pesaro Urbino	31	20	11	2	64
Ancona	30	18	2	0	50
Macerata	47	22	9	3	81
Fermo	14	9	2	0	25
Ascoli Piceno	22	15	4	1	42
<b>Marche</b>	<b>144</b>	<b>84</b>	<b>28</b>	<b>6</b>	<b>262</b>
<b>ITALIA</b>	<b>2.319</b>	<b>1.236</b>	<b>347</b>	<b>154</b>	<b>4.056</b>

(\*) Il totale si riferisce ai musei /istituti che hanno risposto al quesito

(\*\*) Valori stimati

Musei/Istituti per quota percentuale di visitatori giovani (18 - 25 anni) nelle Marche e in ITALIA ( valori stimati)  
(dati percentuali)



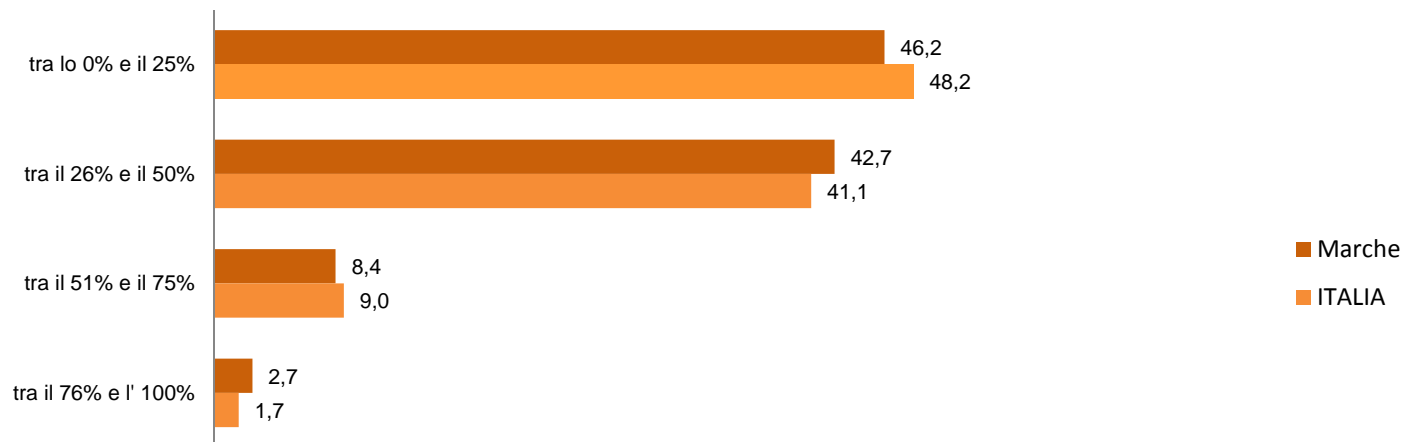
Musei/Istituti per quota percentuale di visitatori con più di 65 anni<sup>(\*\*)</sup>  
(dati assoluti)

	tra lo 0% e il 25%	tra il 26% e il 50%	tra il 51% e il 75%	tra il 76% e il 100%	Totale <sup>(*)</sup>
Pesaro Urbino	33	24	5	2	64
Ancona	17	28	4	1	50
Macerata	37	33	7	3	80
Fermo	9	13	2	1	25
Ascoli Piceno	25	14	4	0	43
<b>Marche</b>	<b>121</b>	<b>112</b>	<b>22</b>	<b>7</b>	<b>262</b>
<b>ITALIA</b>	<b>1.956</b>	<b>1.670</b>	<b>364</b>	<b>70</b>	<b>4.060</b>

<sup>(\*)</sup> Il totale si riferisce ai musei /istituti che hanno risposto al quesito

<sup>(\*\*)</sup> Valori stimati

Musei/Istituti per quota percentuale di visitatori con più di 65 anni nelle Marche e in ITALIA (valori stimati)  
(dati percentuali)



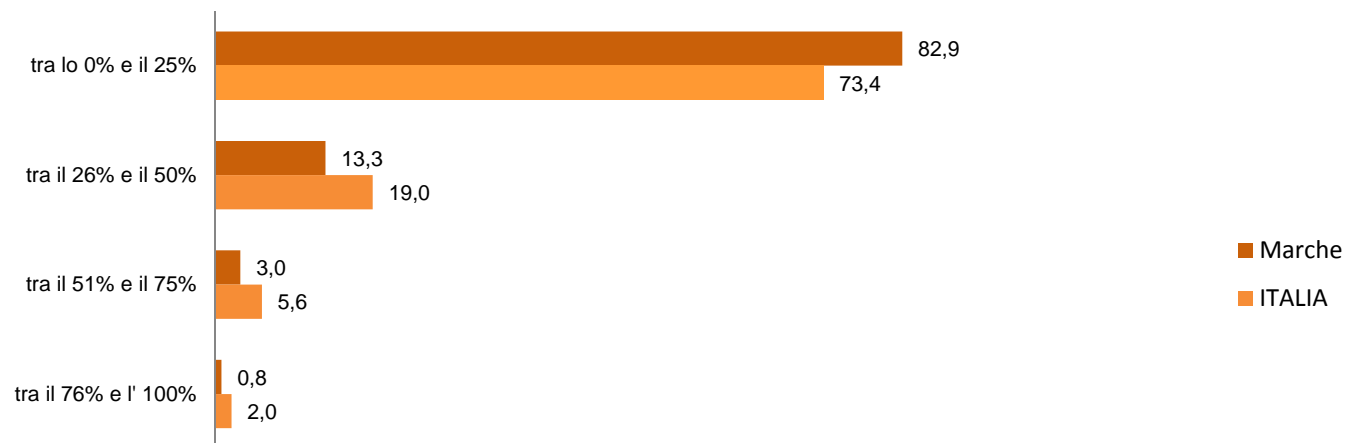
Musei/Istituti per quota percentuale di visitatori stranieri (\*\*)  
(dati assoluti)

	tra lo 0% e il 25%	tra il 26% e il 50%	tra il 51% e il 75%	tra il 76% e il 100%	Totale (*)
Pesaro Urbino	51	10	3	0	64
Ancona	45	4	1	0	50
Macerata	70	10	1	0	81
Fermo	21	4	0	0	25
Ascoli Piceno	31	7	3	2	43
<b>Marche</b>	<b>218</b>	<b>35</b>	<b>8</b>	<b>2</b>	<b>263</b>
<b>ITALIA</b>	<b>2.981</b>	<b>772</b>	<b>229</b>	<b>80</b>	<b>4.062</b>

(\*) Il totale si riferisce ai musei /istituti che hanno risposto al quesito

(\*\*) Valori stimati

Musei/Istituti per quota percentuale di visitatori stranieri nelle Marche e in ITALIA (valori stimati)  
(dati percentuali)



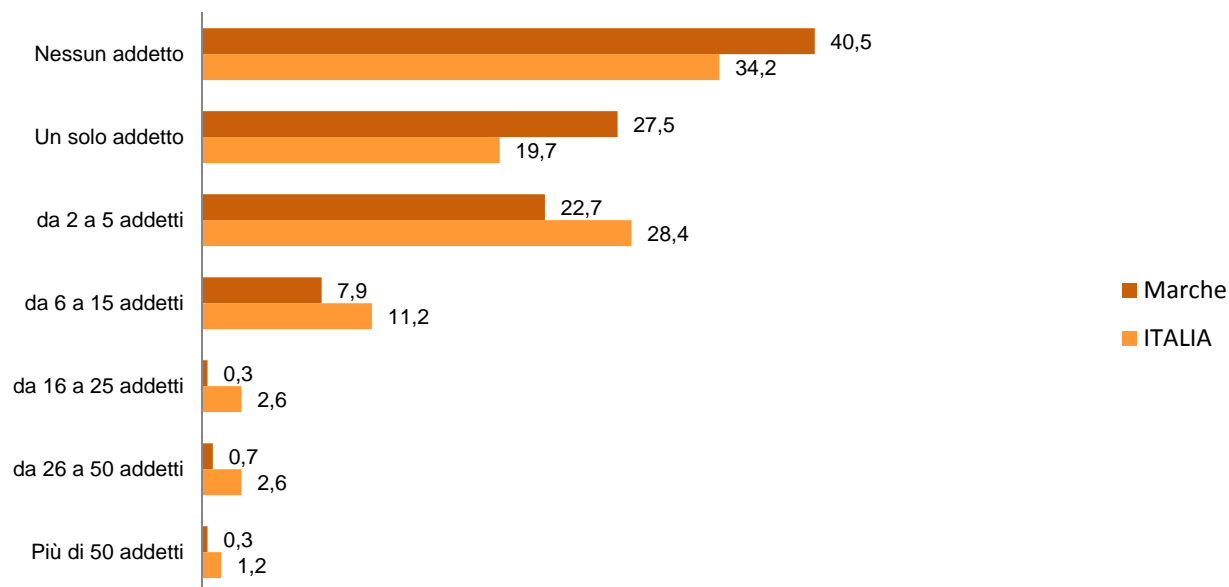


Musei/Istituti per unità di personale addetto (esclusi volontari)  
(dati assoluti)

	Nessun addetto	Un solo addetto	da 2 a 5 addetti	da 6 a 15 addetti	da 16 a 25 addetti	da 26 a 50 addetti	Più di 50 addetti	Totale (*)
Pesaro Urbino	24	27	16	4	0	1	1	73
Ancona	25	12	13	7	0	1	0	58
Macerata	45	24	16	4	0	0	0	89
Fermo	12	6	5	2	0	0	0	25
Ascoli Piceno	12	11	16	6	1	0	0	46
<b>Marche</b>	<b>118</b>	<b>80</b>	<b>66</b>	<b>23</b>	<b>1</b>	<b>2</b>	<b>1</b>	<b>291</b>
<b>ITALIA</b>	<b>1.571</b>	<b>903</b>	<b>1.304</b>	<b>515</b>	<b>119</b>	<b>119</b>	<b>57</b>	<b>4.588</b>

(\*) Il totale si riferisce ai musei /istituti che hanno risposto al quesito

Musei/Istituti per unità di personale addetto (escluso volontari) nelle Marche e in ITALIA  
(dati percentuali)

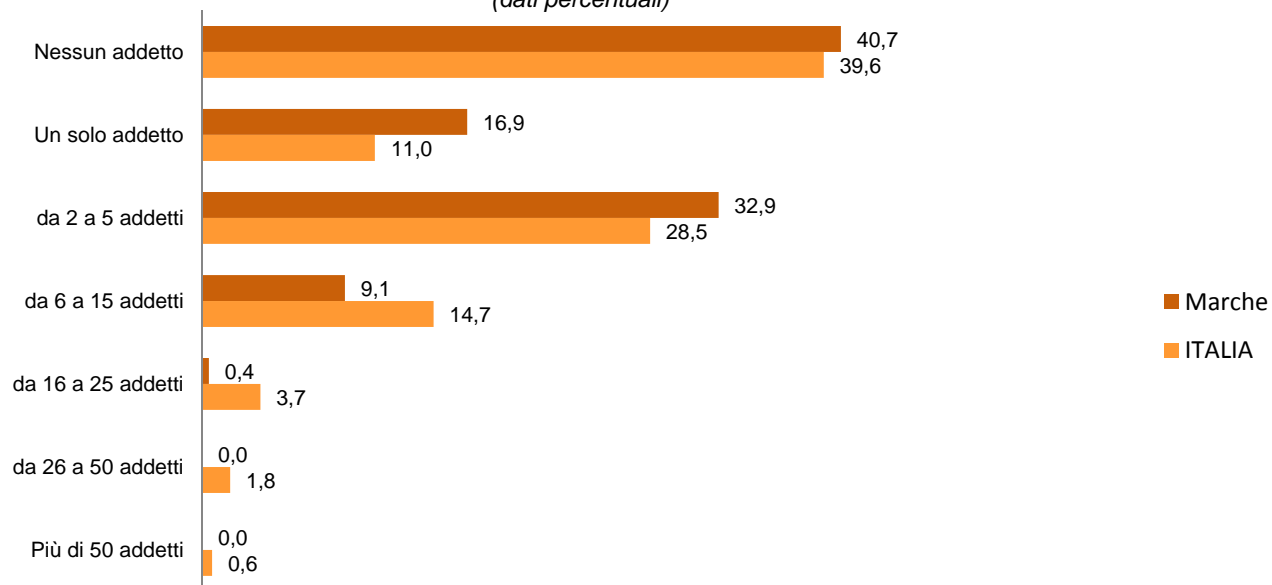


Musei/Istituti per numero di volontari impiegati (compresi gli operatori del servizio civile)  
(dati assoluti)

	Nessun addetto	Un solo addetto	da 2 a 5 addetti	da 6 a 15 addetti	da 16 a 25 addetti	da 26 a 50 addetti	Più di 50 addetti	Totale <sup>(*)</sup>
Pesaro Urbino	25	7	15	6	0	0	0	53
Ancona	18	5	13	8	0	0	0	44
Macerata	30	12	25	2	0	0	0	69
Fermo	10	5	8	1	0	0	0	24
Ascoli Piceno	11	10	15	4	1	0	0	41
<b>Marche</b>	<b>94</b>	<b>39</b>	<b>76</b>	<b>21</b>	<b>1</b>	<b>0</b>	<b>0</b>	<b>231</b>
<b>ITALIA</b>	<b>1.378</b>	<b>383</b>	<b>993</b>	<b>513</b>	<b>129</b>	<b>62</b>	<b>22</b>	<b>3.480</b>

<sup>(\*)</sup> Il totale si riferisce ai musei /istituti che hanno risposto al quesito

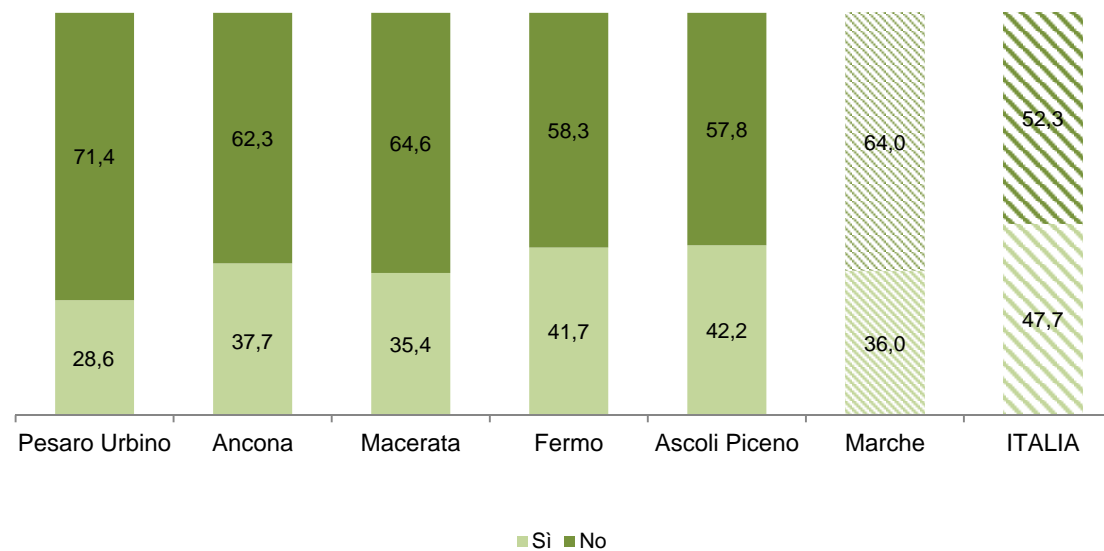
Musei/Istituti per numero di volontari impiegati (compresi gli operatori del servizio civile) nelle Marche e in Italia  
(dati percentuali)



Musei/Istituti per attività di formazione del personale (dati assoluti)			
	Si	No	Totale (*)
Pesaro Urbino	18	45	63
Ancona	20	33	53
Macerata	29	53	82
Fermo	10	14	24
Ascoli Piceno	19	26	45
<b>Marche</b>	96	171	267
<b>ITALIA</b>	<b>2.008</b>	<b>2.201</b>	<b>4.209</b>

(\*) Il totale si riferisce ai musei /istituti che hanno risposto al quesito

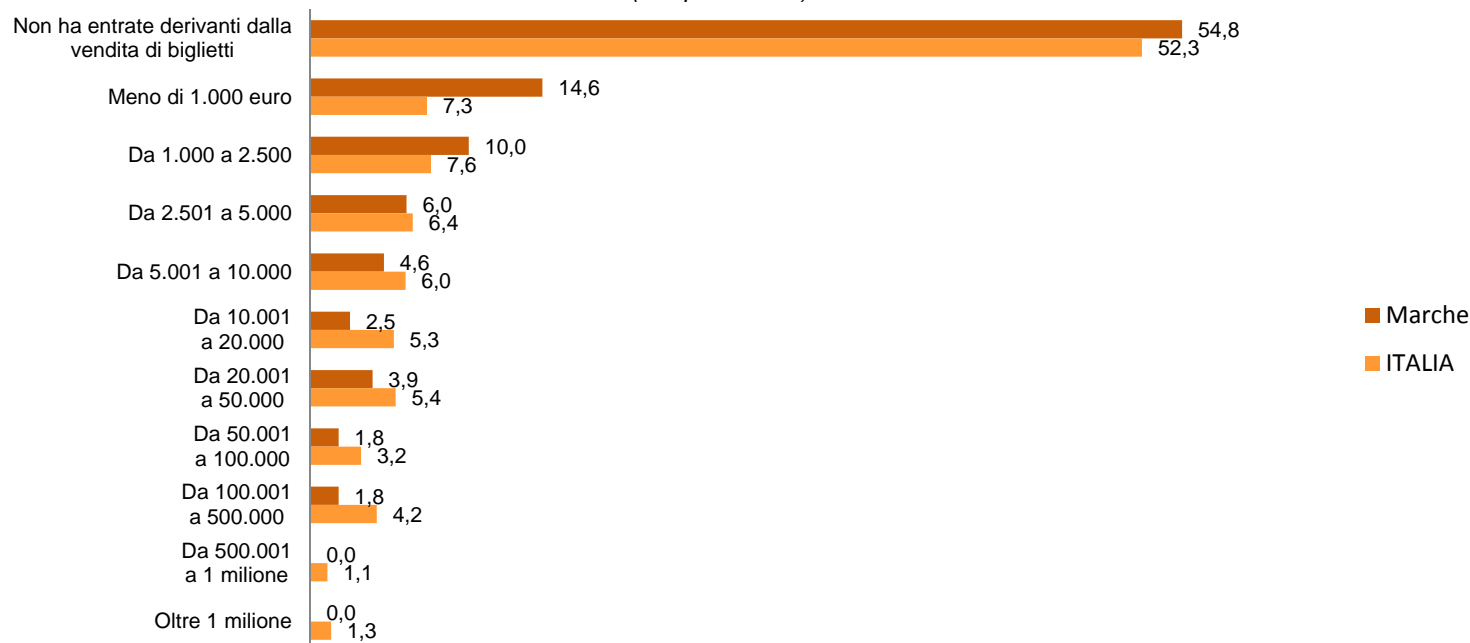
Musei/Istituti per attività di formazione del personale nelle Marche e in ITALIA  
(dati percentuali)



Musei/Istituti per ammontare degli introiti derivanti dalla vendita dei biglietti  
(dati assoluti)

	Non ha entrate derivanti dalla vendita di biglietti	Meno di 1.000 euro	Da 1.000 a 2.500	Da 2.501 a 5.000	Da 5.001 a 10.000	Da 10.001 a 20.000	Da 20.001 a 50.000	Da 50.001 a 100.000	Da 100.001 a 500.000	Da 500.001 a 1 milione	Oltre 1 milione	Totale (*)
Pesaro Urbino	37	7	3	6	4	3	2	2	3	0	0	67
Ancona	28	13	7	0	5	1	1	1	1	0	0	57
Macerata	57	5	11	6	3	3	0	2	1	0	0	88
Fermo	10	5	3	4	0	0	2	0	0	0	0	24
Ascoli Piceno	22	11	4	1	1	0	6	0	0	0	0	45
<b>Marche</b>	<b>154</b>	<b>41</b>	<b>28</b>	<b>17</b>	<b>13</b>	<b>7</b>	<b>11</b>	<b>5</b>	<b>5</b>	<b>0</b>	<b>0</b>	<b>281</b>
<b>ITALIA</b>	<b>2.280</b>	<b>320</b>	<b>331</b>	<b>281</b>	<b>261</b>	<b>229</b>	<b>234</b>	<b>139</b>	<b>182</b>	<b>47</b>	<b>57</b>	<b>4.361</b>

(\*) Il totale si riferisce ai musei /istituti che hanno risposto al quesito

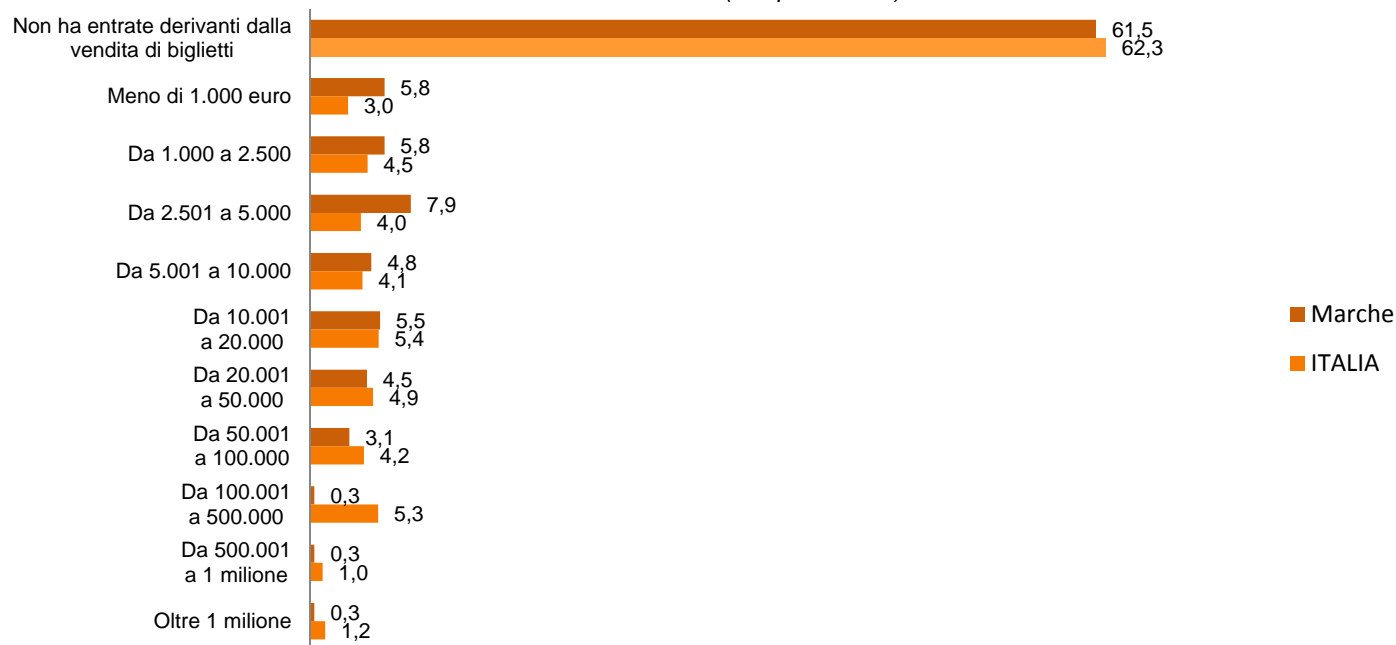
Musei/Istituti per ammontare degli introiti derivanti dalla vendita di biglietti nelle Marche e in ITALIA  
(dati percentuali)

Musei/Istituti per ammontare delle altre entrate  
(dati assoluti)

	Non ha entrate derivanti dalla vendita di biglietti	Meno di 1.000 euro	Da 1.000 a 2.500	Da 2.501 a 5.000	Da 5.001 a 10.000	Da 10.001 a 20.000	Da 20.001 a 50.000	Da 50.001 a 100.000	Da 100.001 a 500.000	Da 500.001 a 1 milione	Oltre 1 milione	Totale (*)
Pesaro Urbino	50	0	8	5	1	1	1	5	1	1	0	73
Ancona	36	7	4	3	2	1	3	1	0	0	1	58
Macerata	59	7	1	6	5	3	6	2	0	0	0	89
Fermo	14	2	1	1	3	3	1	0	0	0	0	25
Ascoli Piceno	20	1	3	8	3	8	2	1	0	0	0	46
<b>Marche</b>	<b>179</b>	<b>17</b>	<b>17</b>	<b>23</b>	<b>14</b>	<b>16</b>	<b>13</b>	<b>9</b>	<b>1</b>	<b>1</b>	<b>1</b>	<b>291</b>
<b>ITALIA</b>	<b>2.858</b>	<b>137</b>	<b>207</b>	<b>183</b>	<b>189</b>	<b>247</b>	<b>227</b>	<b>194</b>	<b>245</b>	<b>46</b>	<b>55</b>	<b>4.588</b>

(\*) Il totale si riferisce ai musei /istituti che hanno risposto al quesito

Musei/Istituti per ammontare delle altre entrate nelle Marche e in ITALIA  
(dati percentuali)

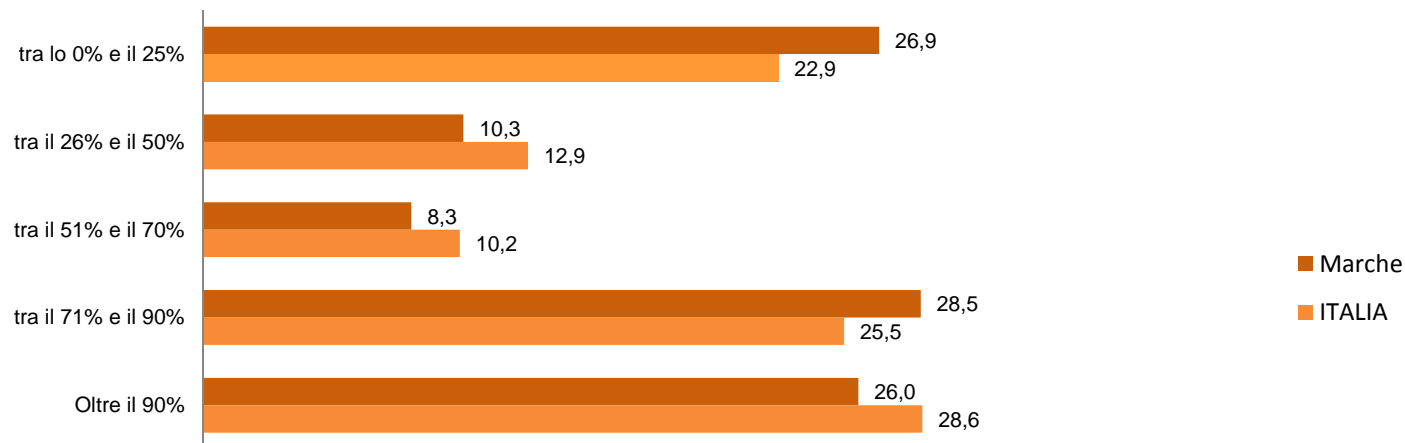


Musei/Istituti per incidenza delle spese di funzionamento (incluse le spese per il personale) sul totale delle spese  
(dati assoluti)

	tra lo 0% e il 25%	tra il 26% e il 50%	tra il 51% e il 70%	tra il 71% e il 90%	Oltre il 90%	Totale <sup>(*)</sup>
Pesaro Urbino	16	7	6	13	18	60
Ancona	9	6	4	11	15	45
Macerata	26	6	6	16	19	73
Fermo	7	3	3	6	3	22
Ascoli Piceno	7	3	1	23	8	42
<b>Marche</b>	<b>65</b>	<b>25</b>	<b>20</b>	<b>69</b>	<b>63</b>	<b>242</b>
<b>ITALIA</b>	<b>852</b>	<b>481</b>	<b>380</b>	<b>949</b>	<b>1.065</b>	<b>3.727</b>

<sup>(\*)</sup> Il totale si riferisce ai musei /istituti che hanno risposto al quesito

Musei/Istituti per incidenza delle spese di funzionamento (incluse le spese per il personale) sul totale delle  
spese nelle Marche e in ITALIA  
(dati percentuali)



## Musei/Istituti per aree di investimento prioritarie

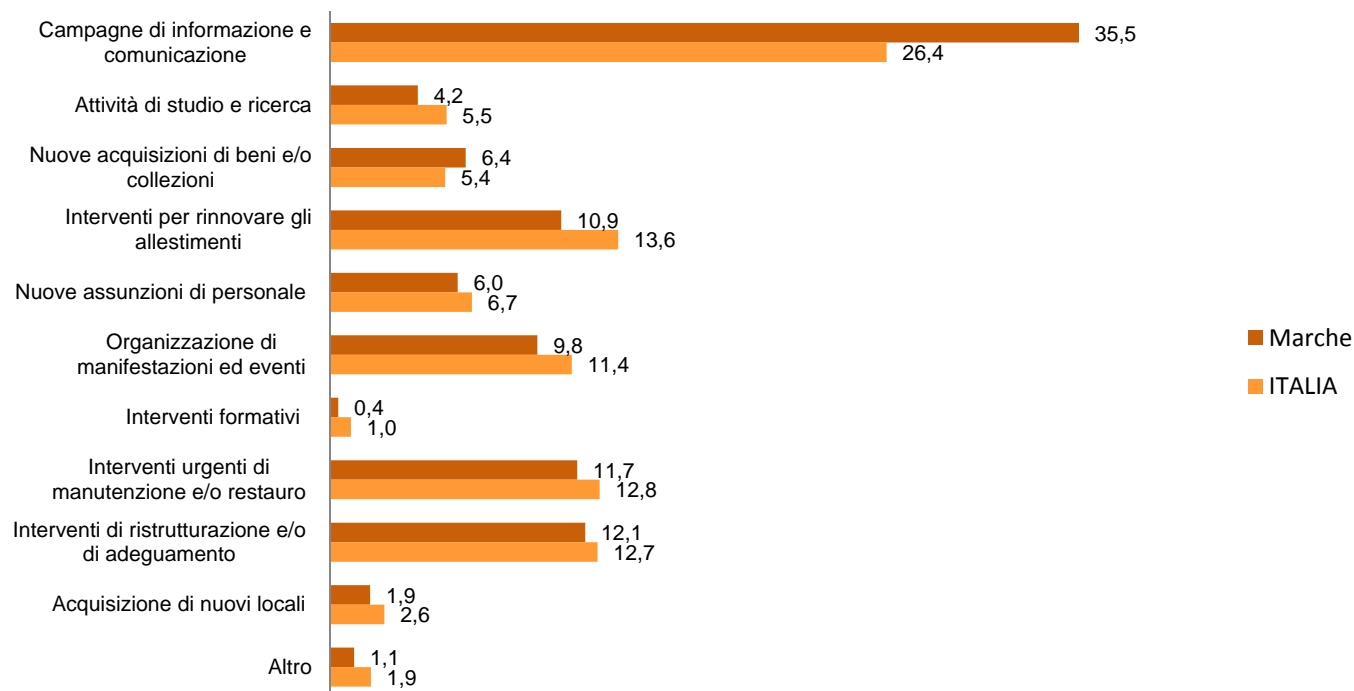
(dati assoluti)

	Campagne di informazione e comunicazione	Attività di studio e ricerca	Nuove acquisizioni di beni e/o collezioni	Interventi per rinnovare gli allestimenti	Nuove assunzioni di personale	Organizzazione di manifestazioni ed eventi	Interventi formativi per la qualificazione del personale	Interventi urgenti di manutenzione e/o restauro dei beni e delle	Interventi di ristrutturazione dell'edificio e/o adeguamento degli impianti	Acquisizione di nuovi locali per ospitare i beni e/o le collezioni	Altro	Totale (*)
Pesaro Urbino	22	0	3	5	5	5	1	9	12	1	1	64
Ancona	16	1	3	6	2	11	0	8	4	1	1	53
Macerata	26	5	8	9	6	5	0	11	8	2	1	81
Fermo	9	2	0	4	1	2	0	0	6	0	0	24
Ascoli Piceno	21	3	3	5	2	3	0	3	2	1	0	43
<b>Marche</b>	<b>94</b>	<b>11</b>	<b>17</b>	<b>29</b>	<b>16</b>	<b>26</b>	<b>1</b>	<b>31</b>	<b>32</b>	<b>5</b>	<b>3</b>	<b>265</b>
<b>ITALIA</b>	<b>1.080</b>	<b>226</b>	<b>223</b>	<b>559</b>	<b>275</b>	<b>469</b>	<b>40</b>	<b>523</b>	<b>519</b>	<b>105</b>	<b>79</b>	<b>4.098</b>

(\*) Il totale si riferisce ai musei /istituti che hanno risposto al quesito

## Musei/Istituti per aree di investimento prioritarie nelle Marche e in ITALIA

(dati percentuali)

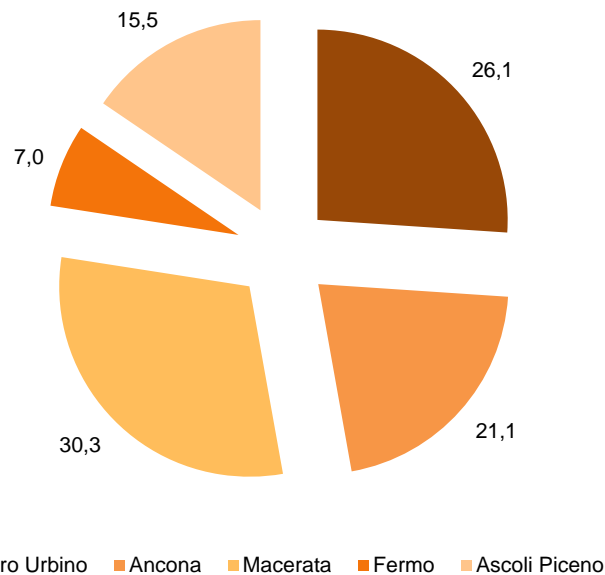


Musei/Istituti per strutture di studio e ricerca  
(dati assoluti)

	Archivio	Centro di documentazione e/o fototeca	Biblioteca	Sala o laboratorio per attività didattiche, studio o ricerca	Laboratorio di restauro	Totale (*)
Pesaro Urbino	19	19	21	28	3	37
Ancona	20	16	19	20	2	30
Macerata	28	19	23	29	5	43
Fermo	3	2	4	8	1	10
Ascoli Piceno	14	8	13	18	4	22
<b>Marche</b>	<b>84</b>	<b>64</b>	<b>80</b>	<b>103</b>	<b>15</b>	<b>142</b>
<b>ITALIA</b>	<b>1.601</b>	<b>1.343</b>	<b>1.501</b>	<b>1.569</b>	<b>473</b>	<b>2.406</b>

(\*) Il totale si riferisce ai musei /istituti che hanno risposto al quesito

Musei/Istituti dotati di strutture per studio e ricerca per provincia  
(dati percentuali)

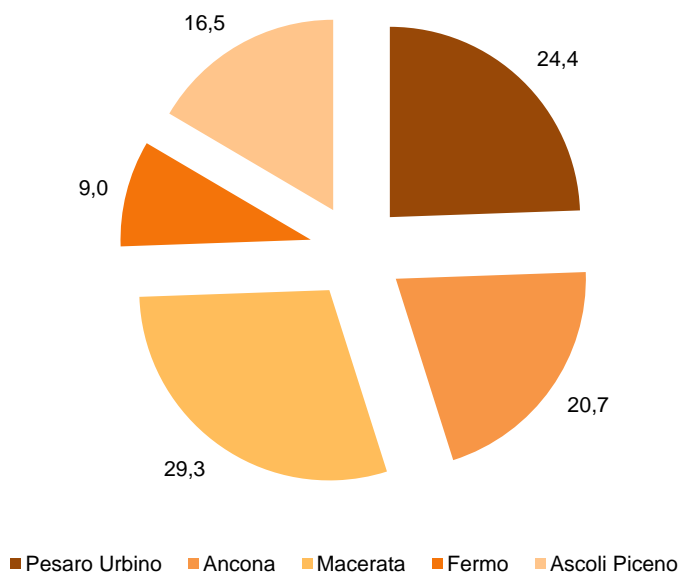




Musei/Istituti per supporti alla fruizione  
(dati assoluti)

	Punto di accoglienza per informazioni e orientamento	Pannello informativo all'ingresso con informazioni sul museo/istituto	Mappa di orientamento all'ingresso per indicare i percorsi di visita	Materiale informativo (brochure, depliant, schede mobili, ecc.)	Pannelli e/o didascalie per la descrizione delle singole opere	Audioguide	Videoguide e/o applicativi per dispositivi digitali mobili	Postazioni multimediali	Segnaletica per indicare i percorsi di vista	Percorsi e materiali informativi dedicati ai bambini	supporti informativi per favorire la fruizione da parte dei disabili	Pannello con informazioni e notizie sul contesto territoriale locale	Totale (*)
Pesaro Urbino	42	45	22	54	53	12	2	9	26	16	12	25	65
Ancona	45	41	20	50	53	14	7	14	25	9	13	18	55
Macerata	56	48	24	68	67	9	3	15	22	14	13	29	78
Fermo	18	15	6	21	18	5	3	3	9	9	6	14	24
Ascoli Piceno	40	35	14	41	42	5	5	10	9	5	7	14	44
<b>Marche</b>	<b>201</b>	<b>184</b>	<b>86</b>	<b>234</b>	<b>233</b>	<b>45</b>	<b>20</b>	<b>51</b>	<b>91</b>	<b>53</b>	<b>51</b>	<b>100</b>	<b>266</b>
<b>ITALIA</b>	<b>3.154</b>	<b>3.019</b>	<b>1.705</b>	<b>3.715</b>	<b>3.423</b>	<b>533</b>	<b>261</b>	<b>1.122</b>	<b>1.890</b>	<b>1.157</b>	<b>877</b>	<b>1.813</b>	<b>4.198</b>

(\*) Il totale si riferisce ai musei /istituti che hanno risposto al quesito

Musei/Istituti dotati di supporti alla fruizione per provincia  
(dati percentuali)

## Musei/Istituti per servizi web offerti al pubblico

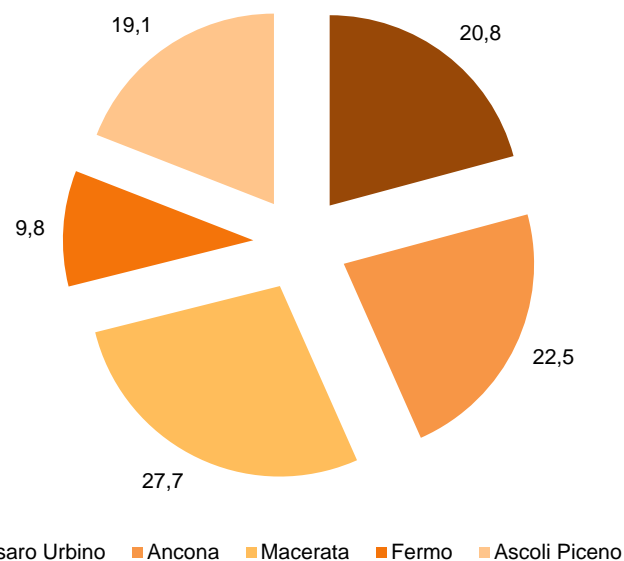
(dati assoluti)

	Sito web dedicato	Catalogo accessibile on line per i visitatori	Catalogo scientifico accessibile on line per finalità di studio e di ricerca	Accesso a singoli beni selezionati	Applicazioni per smartphone e tablet	Sezione ludico-didattica su Internet	Biblioteca on line	Servizio di biglietteria on line	Possibilità di visita virtuale del museo/istituto tramite internet	Calendario on line delle iniziative e degli eventi	Newsletter per i visitatori	Community (forum, blog, Facebook, Twitter, ecc.)	Collegamento o Wi-Fi gratuito	Totale (*)
Pesaro Urbino	27	10	10	10	2	1	6	4	5	24	9	5	2	36
Ancona	28	7	4	8	13	1	0	5	10	26	11	8	7	39
Macerata	28	9	6	11	1	3	2	4	6	29	10	6	11	48
Fermo	14	3	3	4	3	0	0	2	1	11	7	8	1	17
Ascoli Piceno	25	16	2	15	3	1	2	1	8	21	15	6	5	33
<b>Marche</b>	<b>122</b>	<b>45</b>	<b>25</b>	<b>48</b>	<b>22</b>	<b>6</b>	<b>10</b>	<b>16</b>	<b>30</b>	<b>111</b>	<b>52</b>	<b>33</b>	<b>26</b>	<b>173</b>
<b>ITALIA</b>	<b>2.324</b>	<b>612</b>	<b>434</b>	<b>750</b>	<b>158</b>	<b>170</b>	<b>330</b>	<b>262</b>	<b>612</b>	<b>1.942</b>	<b>1.036</b>	<b>736</b>	<b>429</b>	<b>3.081</b>

(\*) Il totale si riferisce ai musei /istituti che hanno risposto al quesito

## Musei/Istituti che offrono servizi web al pubblico per provincia

(dati percentuali)

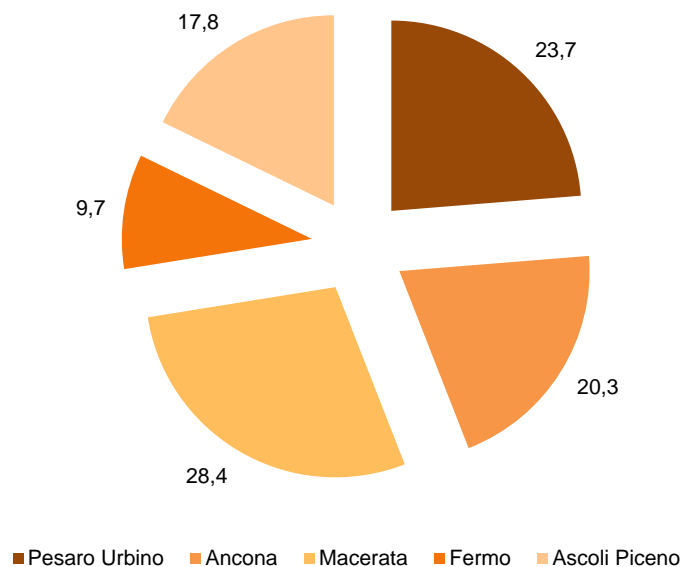


Musei/Istituti per attività culturali effettuate  
(dati assoluti)

	Interventi di restauro conservativo dei beni	Acquisizione di nuovi beni per le collezioni	Progetti di ricerca	Attività didattiche	Convegni, conferenze e seminari	Spettacoli dal vivo e iniziative di animazione culturale	Pubblicazioni e di libri e/o cataloghi scientifici	Produzione di sussidi audiovisivi o multimediali	Riproduzion e di beni e collezioni	Digitalizzazi one di beni e collezioni	Ristrutturazi one e/o restauro dell'edificio o dei locali	Rinnovamen to degli allestimenti	Affitto dei locali e/o degli spazi per eventi e manifestazio ni private	Totale (*)
Pesaro Urbino	19	12	12	38	37	19	10	7	6	4	14	18	6	56
Ancona	23	22	17	30	27	26	13	12	9	12	11	13	6	48
Macerata	26	34	21	40	40	23	16	9	8	13	12	18	4	67
Fermo	7	3	5	15	13	10	3	1	4	3	4	4	2	23
Ascoli Piceno	25	16	20	32	31	17	13	4	7	8	11	20	5	42
<b>Marche</b>	<b>100</b>	<b>87</b>	<b>75</b>	<b>155</b>	<b>148</b>	<b>95</b>	<b>55</b>	<b>33</b>	<b>34</b>	<b>40</b>	<b>52</b>	<b>73</b>	<b>23</b>	<b>236</b>
<b>ITALIA</b>	<b>1.901</b>	<b>1.501</b>	<b>1.517</b>	<b>2.688</b>	<b>2.399</b>	<b>2.153</b>	<b>1.302</b>	<b>696</b>	<b>750</b>	<b>1.101</b>	<b>1.185</b>	<b>1.450</b>	<b>705</b>	<b>3.816</b>

(\*) Il totale si riferisce ai musei /istituti che hanno risposto al quesito

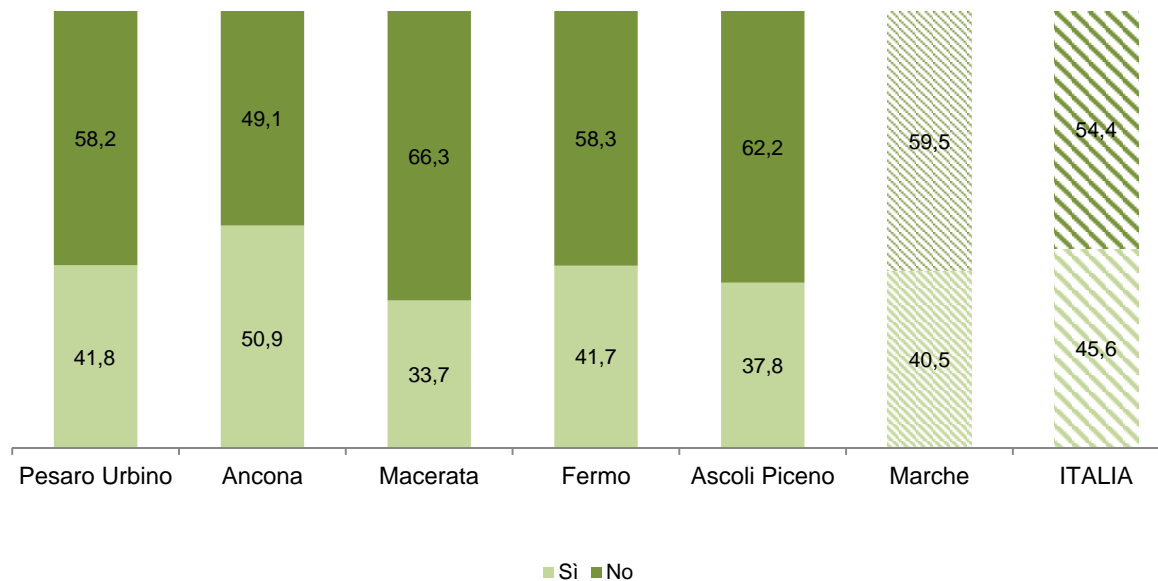
Musei/Istituti che hanno effettuato attività culturali per provincia  
(dati percentuali)



Musei/Istituti per esposizioni e mostre temporanee (dati assoluti)			
	Si	No	Totale (*)
Pesaro Urbino	28	39	67
Ancona	29	28	57
Macerata	29	57	86
Fermo	10	14	24
Ascoli Piceno	17	28	45
<b>Marche</b>	<b>113</b>	<b>166</b>	<b>279</b>
<b>ITALIA</b>	<b>1.972</b>	<b>2.349</b>	<b>4.321</b>

(\*) Il totale si riferisce ai musei /istituti che hanno risposto al quesito

Musei/Istituti per esposizioni e mostre temporanee allestite nelle Marche e in ITALIA  
(dati percentuali)

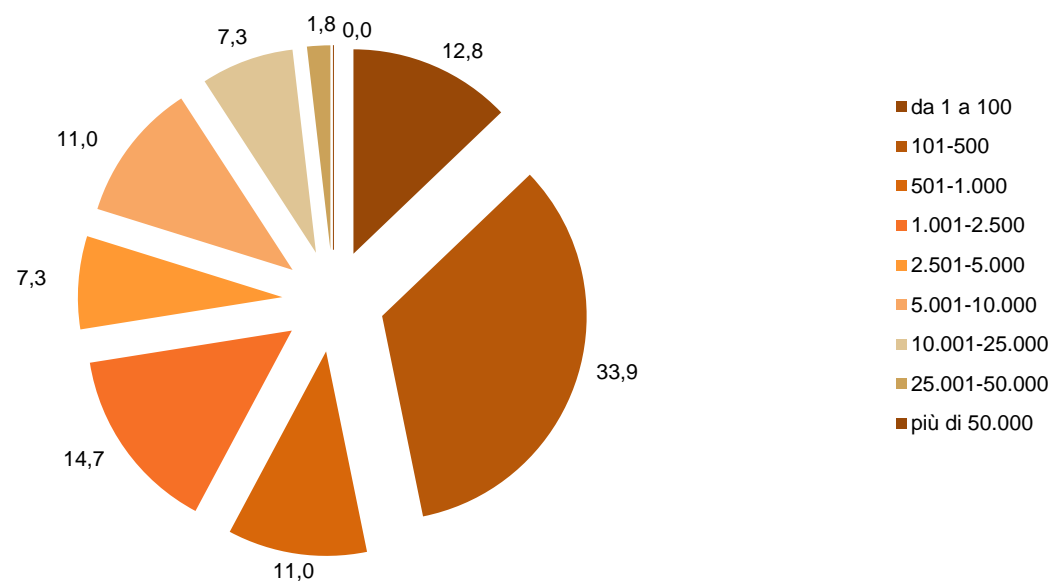


Musei/Istituti per classi di visitatori di mostre ed esposizioni temporanee  
(dati assoluti)

	da 1 a 100	101-500	501-1.000	1.001-2.500	2.501-5.000	5.001-10.000	10.001-25.000	25.001-50.000	50.001-100.000	100.001-250.000	250.001-500.000	500.001-1 milione	Più di 1 milione	Totale (*)
Pesaro Urbino	6	7	3	1	0	7	1	2	0	0	0	0	0	27
Ancona	3	8	2	4	3	3	4	0	0	0	0	0	0	27
Macerata	3	13	3	5	2	0	2	0	0	0	0	0	0	28
Fermo	0	1	3	3	2	1	0	0	0	0	0	0	0	10
Ascoli Piceno	2	8	1	3	1	1	1	0	0	0	0	0	0	17
<b>Marche</b>	<b>14</b>	<b>37</b>	<b>12</b>	<b>16</b>	<b>8</b>	<b>12</b>	<b>8</b>	<b>2</b>	<b>0</b>	<b>0</b>	<b>0</b>	<b>0</b>	<b>0</b>	<b>109</b>
<b>ITALIA</b>	<b>109</b>	<b>440</b>	<b>271</b>	<b>321</b>	<b>231</b>	<b>168</b>	<b>152</b>	<b>78</b>	<b>48</b>	<b>26</b>	<b>16</b>	<b>7</b>	<b>2</b>	<b>1.869</b>

(\*) Il totale si riferisce ai musei /istituti che hanno risposto al quesito

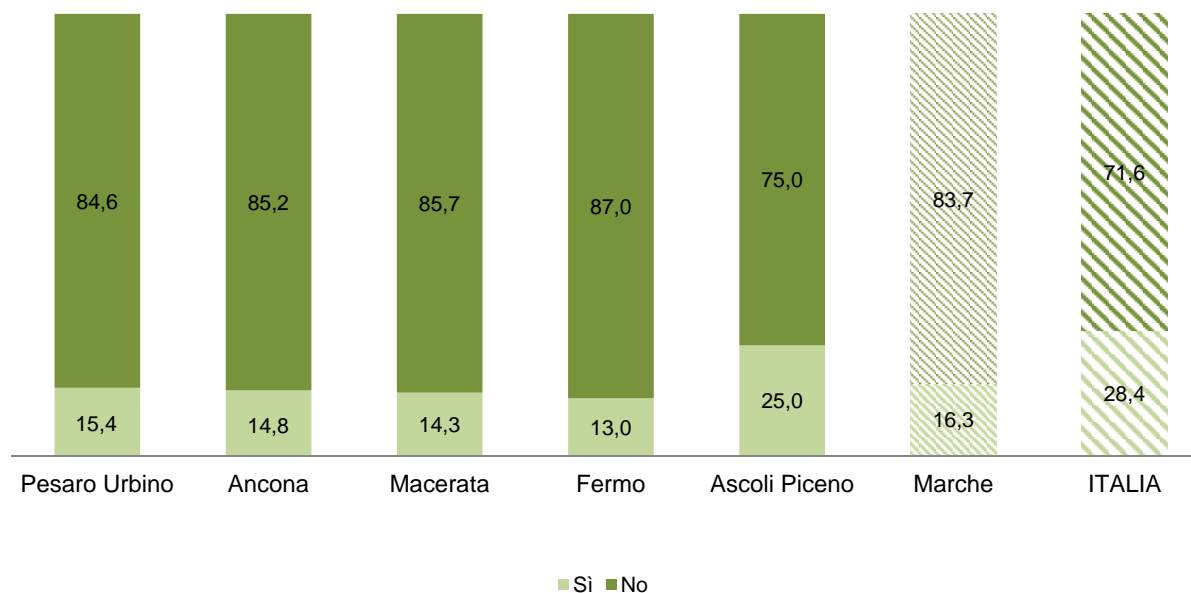
Musei/Istituti per classi di visitatori di mostre ed esposizioni temporanee nelle Marche  
(dati percentuali)



Musei/Istituti per associazioni di amici o sostenitori (dati assoluti)			
	Si	No	Totale (*)
Pesaro Urbino	10	55	65
Ancona	8	46	54
Macerata	12	72	84
Fermo	3	20	23
Ascoli Piceno	11	33	44
<b>Marche</b>	<b>44</b>	<b>226</b>	<b>270</b>
<b>ITALIA</b>	<b>1.206</b>	<b>3.044</b>	<b>4.250</b>

(\*) Il totale si riferisce ai musei /istituti che hanno risposto al quesito

**Musei/Istituti per associazioni di amici o sostenitori nelle Marche e in ITALIA**  
(dati percentuali)

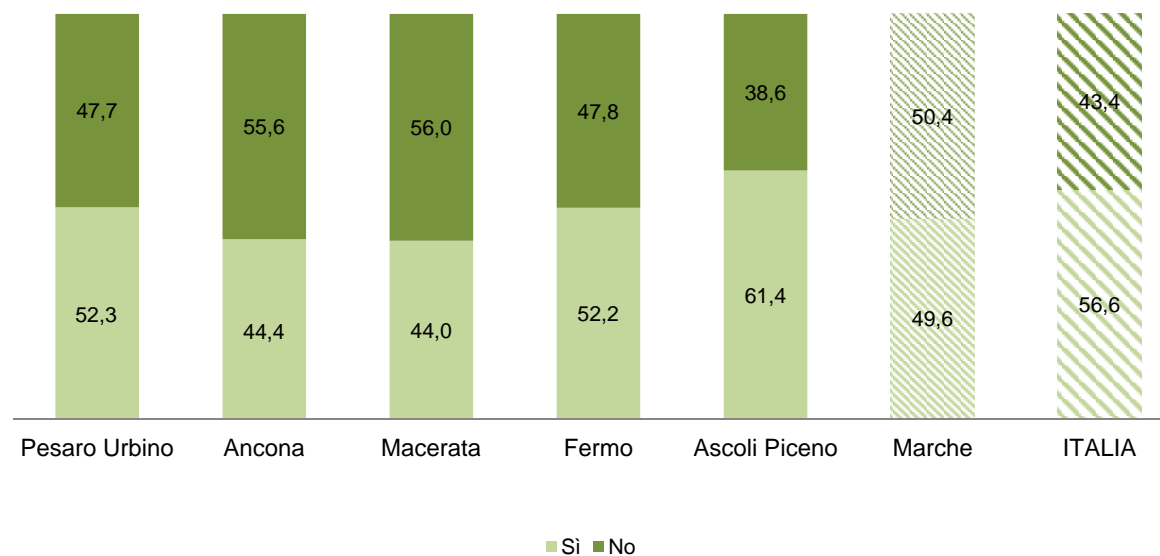


Musei/Istituti per collaborazione e/o partenariato con altre istituzioni culturali  
(dati assoluti)

	Si	No	Totale <sup>(*)</sup>
Pesaro Urbino	34	31	65
Ancona	24	30	54
Macerata	37	47	84
Fermo	12	11	23
Ascoli Piceno	27	17	44
<b>Marche</b>	<b>134</b>	<b>136</b>	<b>270</b>
<b>ITALIA</b>	<b>2.407</b>	<b>1.843</b>	<b>4.250</b>

<sup>(\*)</sup> Il totale si riferisce ai musei /istituti che hanno risposto al quesito

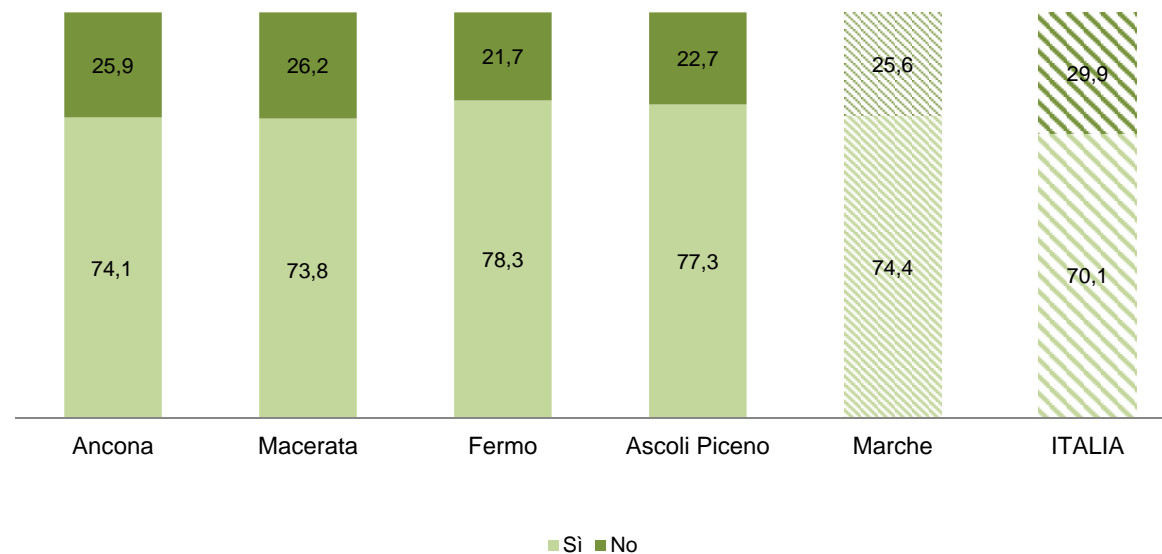
Musei/Istituti per collaborazione e/o partenariato con altre istituzioni culturali nelle Marche e in ITALIA  
(dati percentuali)



Musei/Istituti per inserimento in percorsi turistico-culturali  
(dati assoluti)

	Si	No	Totale <sup>(*)</sup>
Pesaro Urbino	47	18	65
Ancona	40	14	54
Macerata	62	22	84
Fermo	18	5	23
Ascoli Piceno	34	10	44
<b>Marche</b>	<b>201</b>	<b>69</b>	<b>270</b>
<b>ITALIA</b>	<b>2.981</b>	<b>1.269</b>	<b>4.250</b>

<sup>(\*)</sup> Il totale si riferisce ai musei /istituti che hanno risposto al quesito

Musei/Istituti per inserimento in percorsi turistico-culturali nelle Marche e in ITALIA  
(dati percentuali)

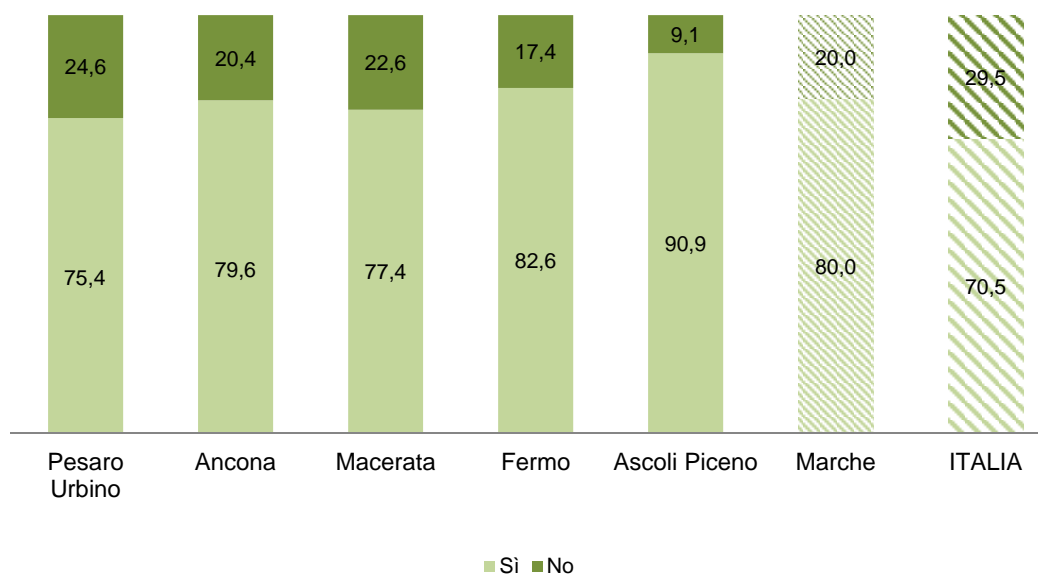


Musei/Istituti per presenza di materiale informativo sulle offerte culturali del territorio  
(dati assoluti)

	Si	No	Totale <sup>(*)</sup>
Pesaro Urbino	49	16	65
Ancona	43	11	54
Macerata	65	19	84
Fermo	19	4	23
Ascoli Piceno	40	4	44
<b>Marche</b>	216	54	270
<b>ITALIA</b>	<b>2.997</b>	<b>1.253</b>	<b>4.250</b>

<sup>(\*)</sup> Il totale si riferisce ai musei /istituti che hanno risposto al quesito

Musei/Istituti per presenza di materiale informativo culturale nelle Marche e in ITALIA  
(dati percentuali)

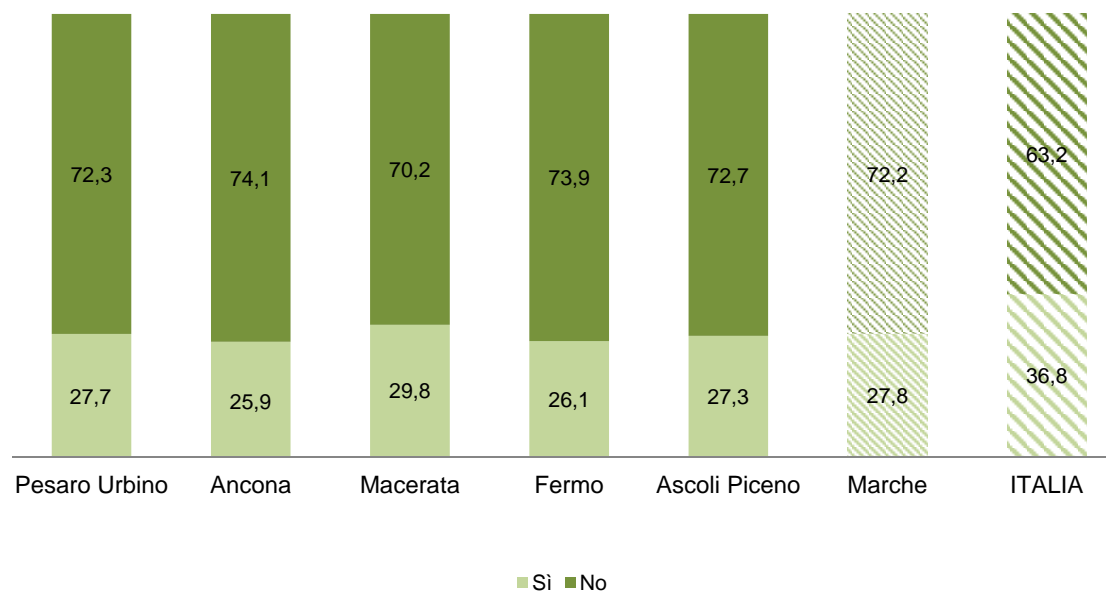


Musei/Istituti per attività di studio e ricerca  
(dati assoluti)

	Si	No	Totale (*)
Pesaro Urbino	18	47	65
Ancona	14	40	54
Macerata	25	59	84
Fermo	6	17	23
Ascoli Piceno	12	32	44
<b>Marche</b>	<b>75</b>	<b>195</b>	<b>270</b>
<b>ITALIA</b>	<b>1.565</b>	<b>2.685</b>	<b>4.250</b>

(\*) Il totale si riferisce ai musei /istituti che hanno risposto al quesito

Musei/Istituti per conduzione di attività di studio e ricerca nelle Marche e in ITALIA  
(dati percentuali)

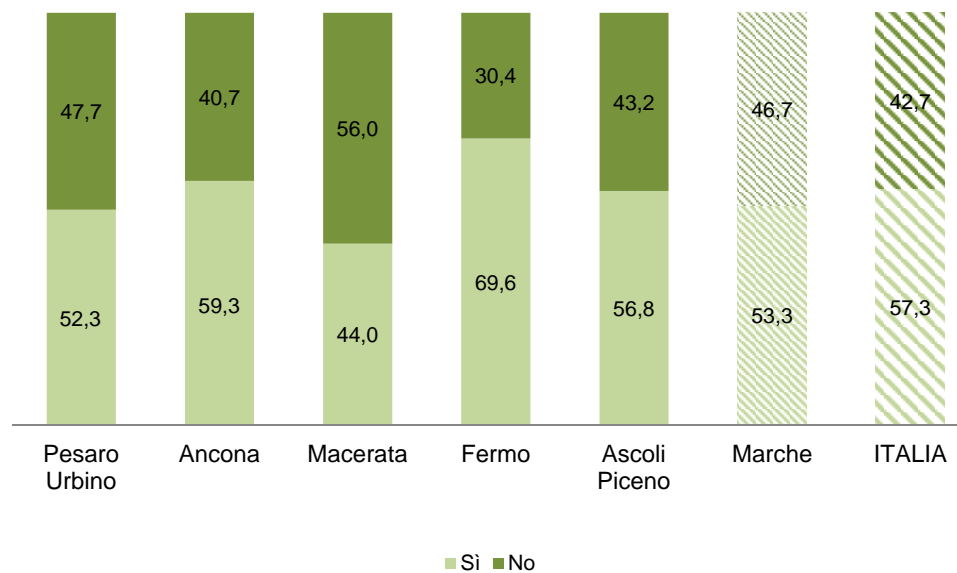


Musei/Istituti per iniziative di comunicazione e promozione per il pubblico locale  
(dati assoluti)

	Si	No	Totale (*)
Pesaro Urbino	34	31	65
Ancona	32	22	54
Macerata	37	47	84
Fermo	16	7	23
Ascoli Piceno	25	19	44
<b>Marche</b>	144	126	270
<b>ITALIA</b>	<b>2.437</b>	<b>1.813</b>	<b>4.250</b>

(\*) Il totale si riferisce ai musei /istituti che hanno risposto al quesito

Musei/Istituti per realizzazione di iniziative di comunicazione e promozione per il pubblico locale nelle Marche e in ITALIA  
(dati percentuali)



## REGIONE MARCHE

### **P.F. Sistemi Informativi Statistici e di Controllo di Gestione**

**Dirigente Dott.ssa Stefania Baldassari**

Via Gentile da Fabriano 2/4 - 60125 Ancona

Tel 071-806.4470 Fax 071-806.4480

*e-mail: [funzione.SIStatistico@regione.marche.it](mailto:funzione.SIStatistico@regione.marche.it)*

Elaborazione ed analisi statistica dei dati:  
Dott.ssa Catia D'Ercoli