



LE IMPRESE NELLE MARCHE

Periodo di riferimento dei dati: **Anno 2022**

REGIONE MARCHE

Settore Controllo di gestione e Sistemi Statistici

Dipartimento programmazione regionale,

UE e Risorse Finanziarie, Umane e Strumentali

Via Gentile da Fabriano, 2/4 -60125 Ancona

Tel. 071 806.4470

E-mail: settore.controllogestionesis@regione.marche.it

Dirigente: Stefania Ambrosini

A cura di: Sergio Carabellese

sergio.carabellese@regione.marche.it

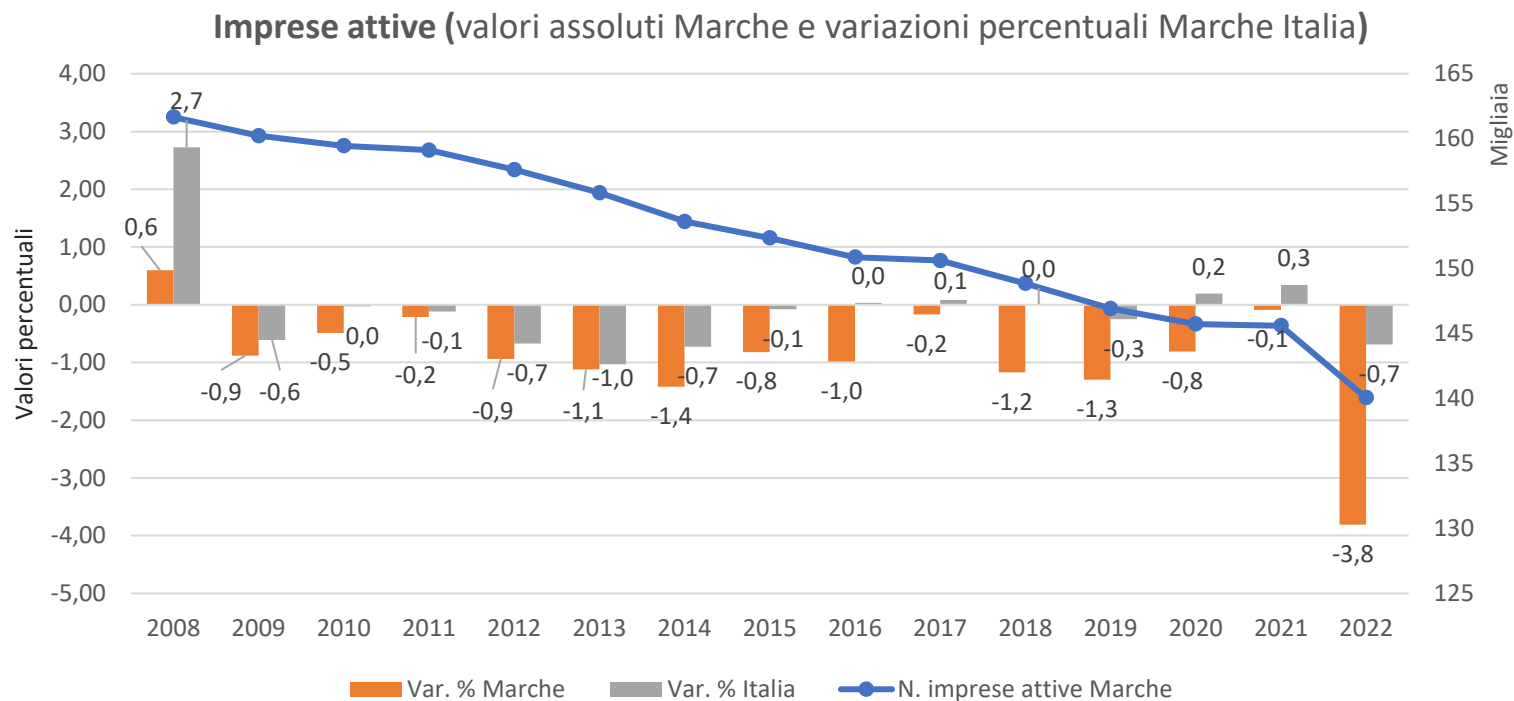
La dinamica demografica

La forma giuridica

La dimensione

L'imprenditoria

Settori economici e manifatturiero



Dopo una variazione percentuale negativa dell'1,2% nel 2018 ed un ulteriore calo nel 2019 (-1,3%), la tendenza alla decrescita ha iniziato a rallentare nel 2021, mantenendo il numero delle imprese attive della regione sostanzialmente stabile (-0,1%, 126 unità in meno rispetto all'anno precedente). Al 31 dicembre del 2022 le imprese attive erano 140.066 subendo una riduzione rilevante rispetto al 2021 (-3,8%).

La «densità imprenditoriale» ovvero il numero di imprese per abitante resta alto rispetto alla media nazionale, pari a 94 imprese attive ogni 1.000 abitanti (87 per l'Italia).

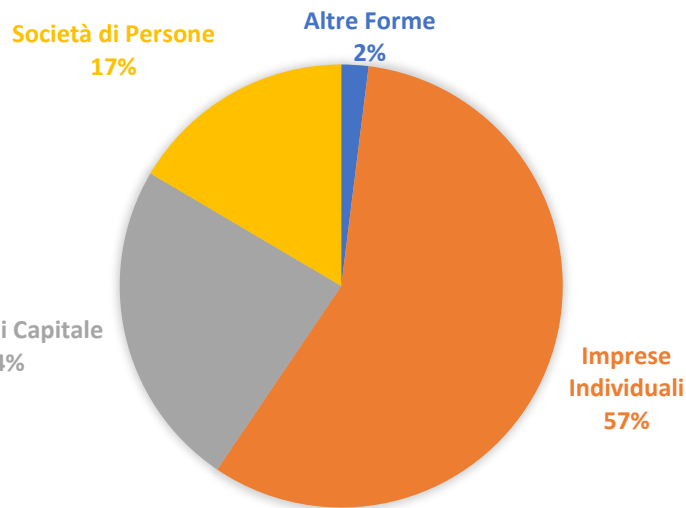
Imprese attive per provincia – Anno 2022

	Imprese attive		di cui artigiane	
	n.	var%	n.	var%
Ancona	37.564	-3,4	10.533	-4,7
Ascoli Piceno	20.610	-0,7	5.329	-1,1
Fermo	17.313	-4,7	5.764	-3,5
Macerata	31.455	-6,2	9.113	-7,1
Pesaro e Urbino	33.124	-3,3	9.918	-5,4
Marche	140.066	-3,8	40.657	-4,8
Italia	5.129.335	-0,7	1.265.945	-1,1

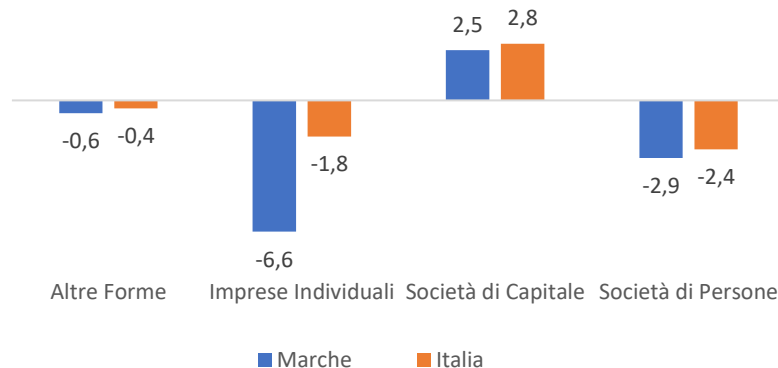
Le imprese marchigiane attive nel territorio regionale al 2022 sono **140.066** e rappresentano il 2,7% dell'imprenditoria nazionale. A livello territoriale le province registrano variazioni comprese tra il -6,2% il -0,7%. Le imprese artigiane costituiscono il 29% delle imprese attive nelle Marche. Quelle individuali che costituiscono il 57% del totale hanno subito una riduzione del 6,6% rispetto all'anno precedente.

Imprese attive per forma giuridica – Anno 2022

Imprese attive - Marche



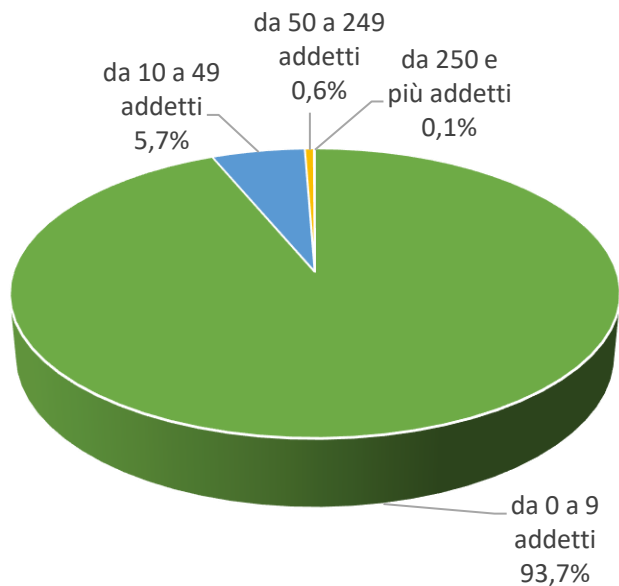
Variazione % delle imprese attive per forma giuridica rispetto all'anno precedente (%)



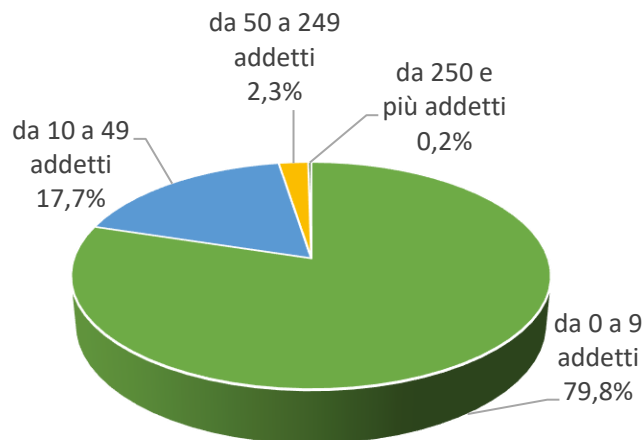
territorio	Micro	Piccole	Medie	Grandi	Totale
	da 0 a 9 addetti	da 10 a 49 addetti	da 50 a 249 addetti	da 250 e più addetti	
Ancona	35.049	2.240	248	27	37.564
Pesaro e Urbino	30.886	2.002	208	28	33.124
Macerata	29.584	1.699	158	14	31.455
Ascoli Piceno	19.404	1.096	101	9	20.610
Fermo	16.300	950	58	5	17.313
Marche	131.223	7.987	773	83	140.066
Italia	4.848.480	245.680	30.330	4.845	5.129.335

La maggior parte delle imprese marchigiane, il 94%, è composta da imprese con meno di 10 addetti. Le piccole e medie imprese rappresentano assieme il 6,3% mentre quelle con più di 250 addetti, le grandi imprese, rappresentano lo 0,1%.
 In riferimento alle sole imprese manifatturiere, che descrivono il 12,4% del tessuto produttivo marchigiano, si rileva una diminuzione rispetto al 2021 del 4,2%, le micro-imprese diminuiscono del 5,2%, le piccole e medie imprese crescono dell' 2,5%.

Totale imprese attive per classe di addetti

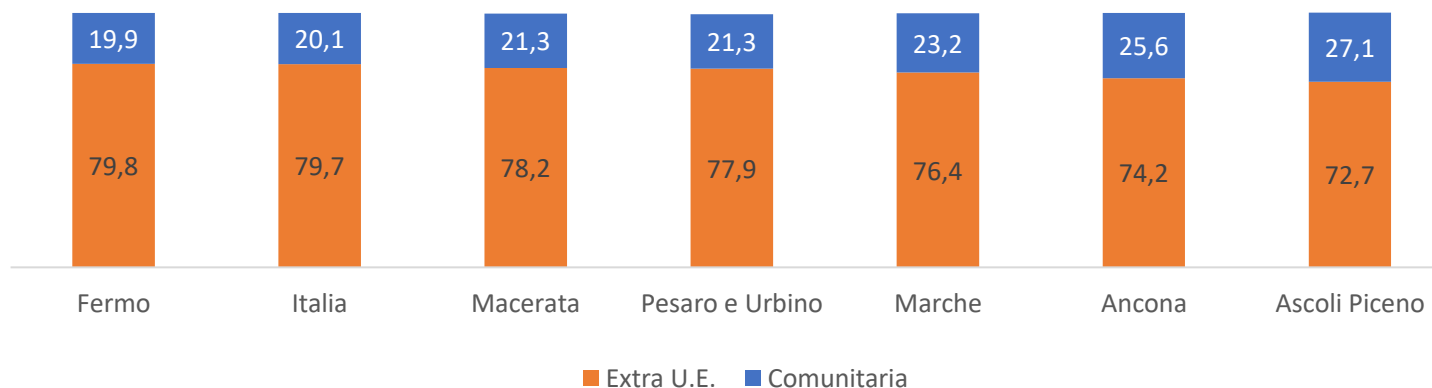


Imprese manifatturiere per classe di addetti





Composizione delle imprese a prevalenza straniera in base all'area geografica (%)



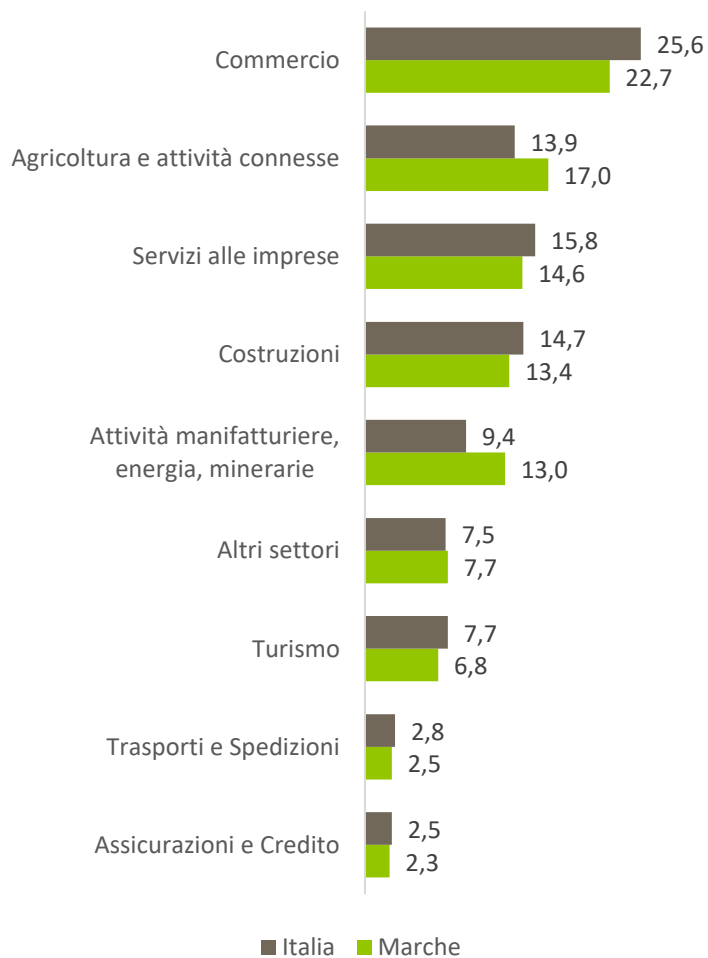
Le imprese a partecipazione femminile rappresentano il 24% del totale delle imprese marchigiane, in riduzione rispetto al 2021 del 3,6%. Tra le imprese marchigiane a prevalenza straniera il 77% è a nazionalità extra comunitaria.

Imprese femminili: l'insieme delle imprese la cui partecipazione di genere risulta complessivamente superiore al 50% mediando le composizioni di quote di partecipazione e cariche attribuite.

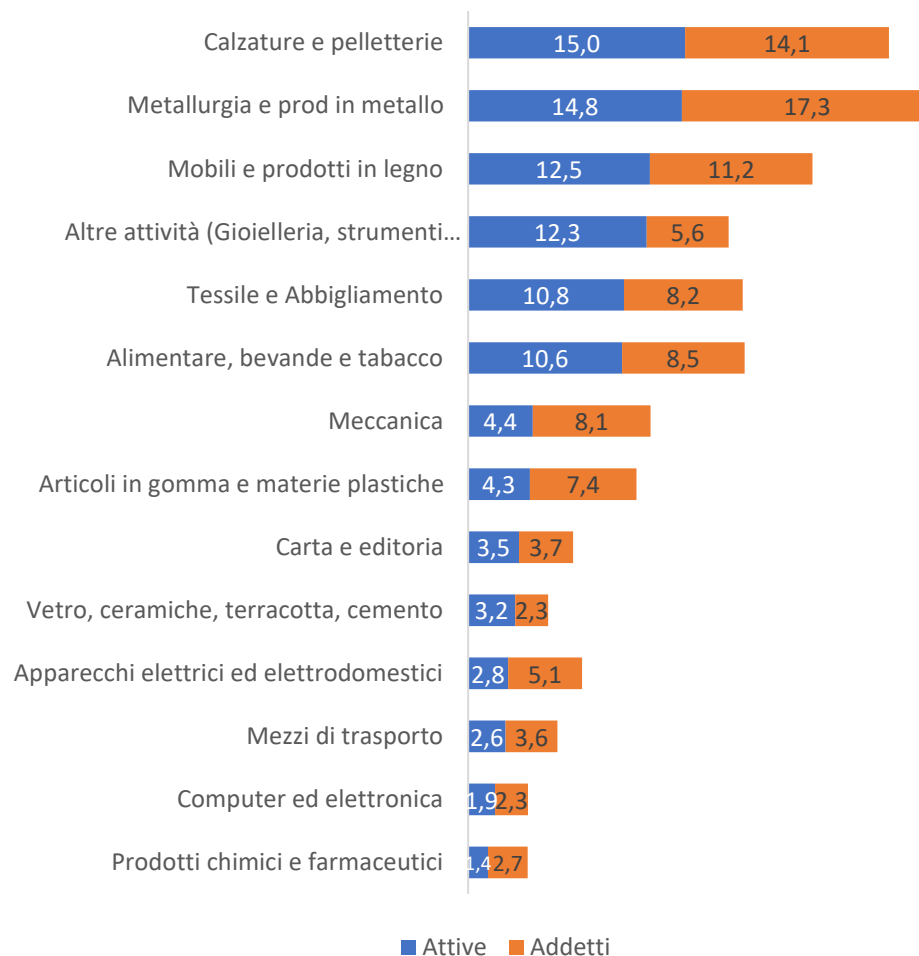
Imprese giovani: l'insieme delle imprese in cui partecipazione di persone 'under 35' risulta complessivamente superiore al 50% mediando le composizioni di quote di partecipazione e cariche attribuite.

Imprese straniere: l'insieme delle imprese in cui partecipazione di persone non nate in Italia risulta complessivamente superiore al 50% mediando le composizioni di quote di partecipazione e cariche attribuite.

Sedi di impresa attive per settore economico (%)



Localizzazioni e addetti nel settore manifatturiero – Marche (%)



Localizzazioni (Infocamere): comprendono le Sedi di impresa e Unità locali non cessate presenti nelle diverse provincie; sono quindi contate anche le unità locali le cui sedi sono fuori provincia.

Addetti (Infocamere): A partire dal 3° trimestre 2014 è stato inserito il dato degli addetti delle localizzazioni presenti nel territorio (Sede o UL in provincia e fuori) calcolato a partire dalla fornitura dati INPS del trimestre precedente. Il dato associato alla singola localizzazione viene espresso in termini di addetti "dipendenti" e/o "indipendenti" occupati nelle unità locali del territorio.

Impresa attiva (Infocamere)

Impresa iscritta al Registro delle Imprese che esercita l'Attività; è una Impresa il cui Stato dell'Attività indica che è attiva.

Lo stato di attività si deriva dalle seguenti condizioni logiche: un'impresa per essere considerata attiva non deve risultare inattiva o cessata o sospesa o liquidata o fallita o con Procedure concorsuali aperte.

Sede dell'impresa (Infocamere)

Luogo dove l'impresa ha la sede legale. Nel contesto del Registro Imprese si possono avere: sede in provincia (la sede legale è ubicata nella provincia di competenza della CCIAA -

Registro imprese - consultata)

sede fuori provincia (nel RI della CCIAA consultata è iscritta una unità locale di Impresa la cui sede legale è ubicata in provincia diversa)