



**Commercio Estero Marche
Settore Moda
Tessile, abbigliamento, calzature e pelletterie
Anno 2021**

Fonte dei dati Istat Coeweb

Elaborazioni REGIONE MARCHE – Settore Controllo di Gestione e Sistemi Statistici

I settori economici dell'Export Marche Anno 2021

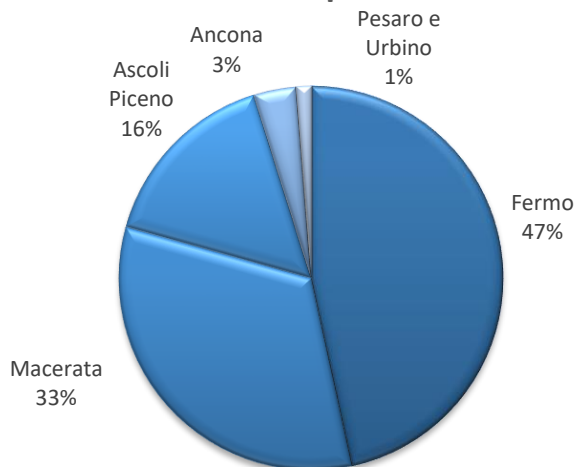
	Export 2021	Variazione 2021/2020	Quota su totale export Marche
Meccanica	2.307.302.619	+27,5%	18,4%
Prodotti chimici e farmaceutici	2.119.000.589	-8,6%	16,9%
Metallurgia e prod in metallo	1.565.943.983	+27,5%	12,5%
Calzature e pelletterie	1.296.806.162	+10,6%	10,3%
Apparecchi elettrici	1.293.625.501	+25,5%	10,3%
Mobili e prodotti in legno	740.235.903	+15,0%	5,9%
Articoli in gomma e materie plastiche	581.213.872	+16,2%	4,6%
Tessile e Abbigliamento	504.868.662	+14,0%	4,0%
Mezzi di trasporto	457.477.669	+44,5%	3,6%
Agro-Alimentare	452.884.030	+6,6%	3,6%
Carta e editoria	299.432.054	+11,2%	2,4%
Computer e elettronica	276.309.061	-3,3%	2,2%
Gioielleria; strumenti musicali; giochi e giocattoli	252.926.137	+20,3%	2,0%
Vetro, ceramiche, terracotta, cemento	123.508.361	+19,9%	1,0%
Altro	289.545.927	+169,3%	2,3%
Totale	12.561.080.530	15,6%	100%

L'Export Marche del settore Moda Anno 2021

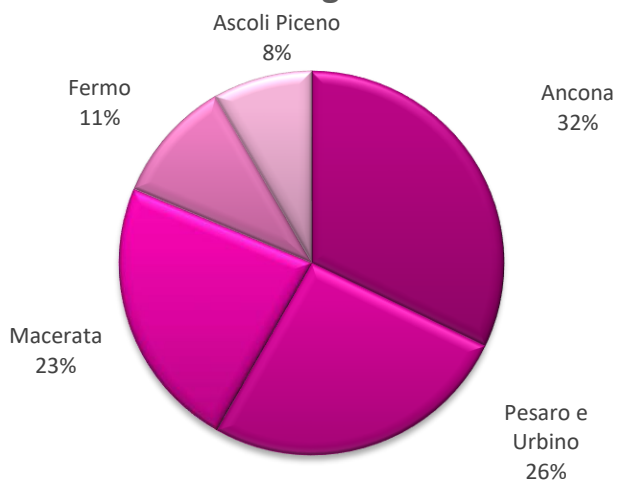
	Export 2021	Variazione 2021/2020
Calzature e pelletterie	1.296.806.162	+10,6%
di cui:		
Calzature	1.025.198.909	+9,7%
Cuoio conciato e lavorato; articoli da viaggio, borse, pelletteria e selleria; pellicce preparate e tinte	271.607.253	+13,9%
Tessile abbigliamento	504.868.662	+14,0%
di cui:		
Prodotti tessili	89.662.375	+12,0%
Articoli di abbigliamento (anche in pelle e in pelliccia)	415.206.287	+14,4%

Quote provinciali dell'Export del settore Moda Anno 2021

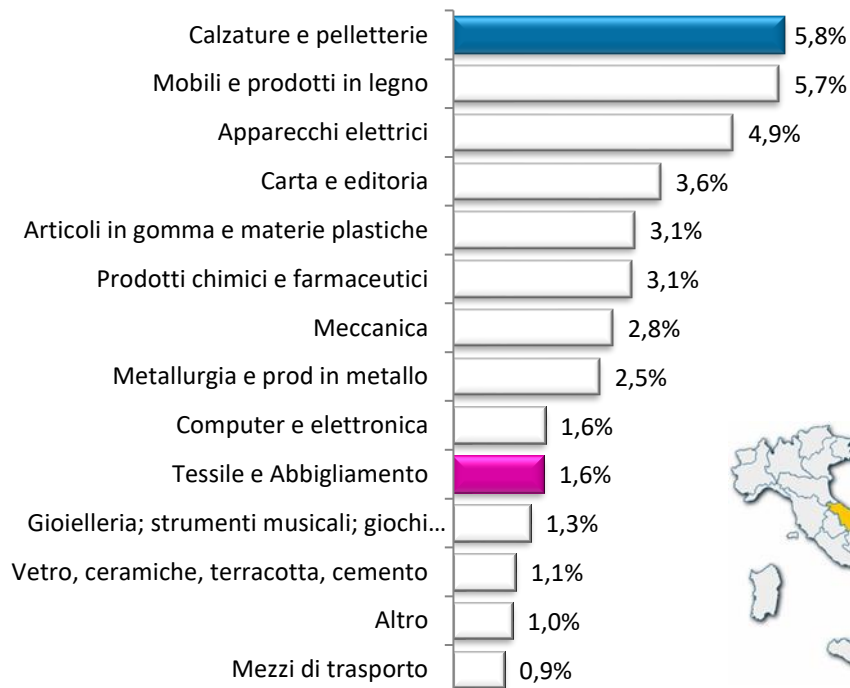
Calzature e pelletterie



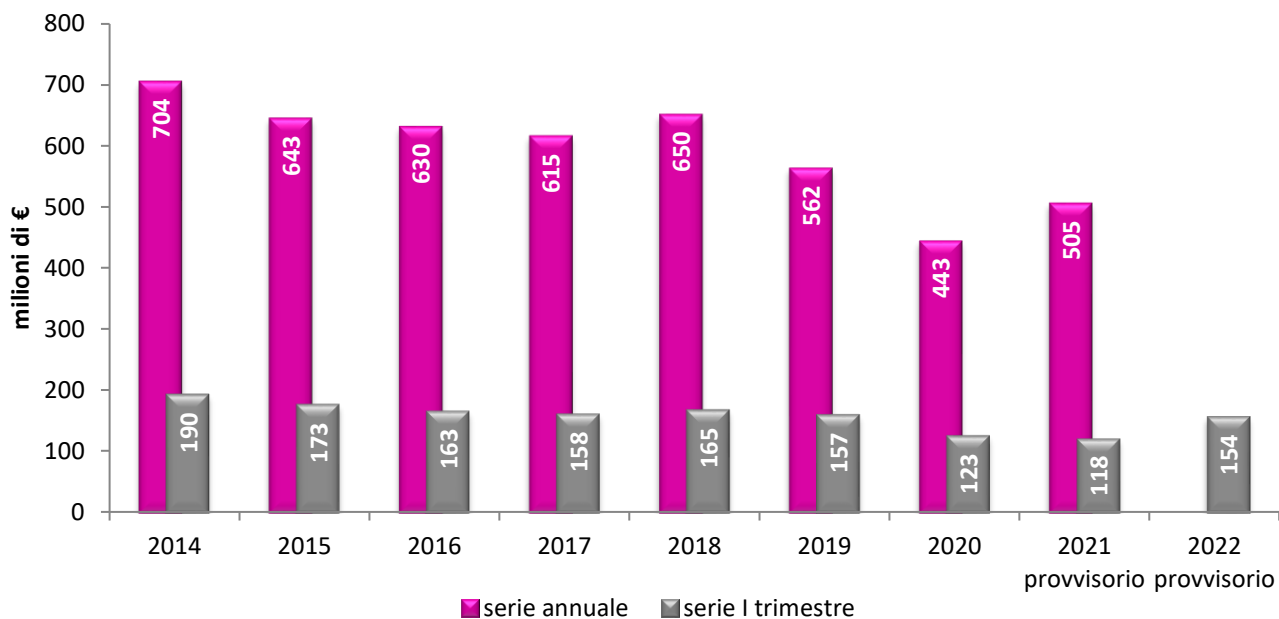
Tessile abbigliamento



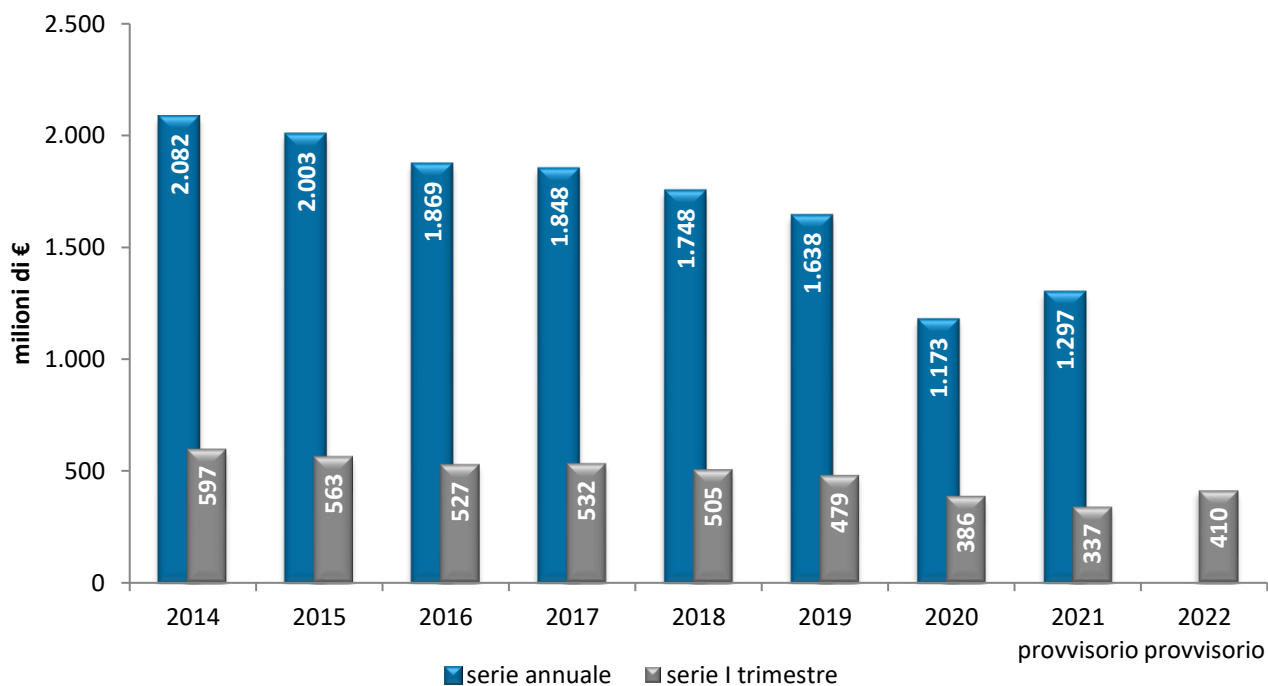
Quota dell'Export Marche su stessa merce Italia Anno 2021



Andamento Export Marche di Tessile e abbigliamento Anni 2014-2021 + I trimestre 2014-2022



Andamento Export Marche di Calzature e pelletterie Anni 2014-2021 + I trimestre 2014-2022



Principali destinazioni dell'Export del settore Tessile abbigliamento - Anno 2021

	Paesi	Export 2021 milioni di €	Quota del paese sul totale	Variazione % 2021/2020
1	Francia	101,7	20,1%	32,1%
2	Germania	61,7	12,2%	21,7%
3	Stati Uniti	27,4	5,4%	52,6%
4	Russia	27,2	5,4%	37,5%
5	Albania	26,6	5,3%	24,9%
6	Hong Kong	23,3	4,6%	3,3%
7	Regno Unito	19,7	3,9%	-0,1%
8	Cina	18,6	3,7%	27,6%
9	Corea del Sud	18,1	3,6%	13,5%
10	Svizzera	15,1	3,0%	52,8%
11	Spagna	14,6	2,9%	11,9%
12	Giappone	14,0	2,8%	-7,3%
13	Ucraina	13,6	2,7%	-47,4%
14	Paesi Bassi	12,3	2,4%	66,6%
15	Romania	11,1	2,2%	-10,0%
			
	Totale	504,9	100,0%	14,0%

Principali destinazioni dell'Export del settore Calzature e pelletterie - Anno 2021

	Paesi	Export 2021 milioni di €	Quota del paese sul totale	Variazione 2021/2020
1	Germania	167,7	12,9%	-1,9%
2	Francia	135,8	10,5%	17,9%
3	Stati Uniti	110,2	8,5%	58,8%
4	Cina	105,8	8,2%	54,1%
5	Russia	88,4	6,8%	-3,0%
6	Regno Unito	53,0	4,1%	0,6%
7	Belgio	52,9	4,1%	-7,7%
8	Albania	38,4	3,0%	22,5%
9	Paesi Bassi	37,2	2,9%	6,4%
10	Svizzera	35,3	2,7%	-17,8%
11	Polonia	32,3	2,5%	11,0%
12	Spagna	31,7	2,4%	15,3%
13	Bulgaria	30,9	2,4%	11,7%
14	Corea del Sud	29,9	2,3%	14,8%
15	Giappone	29,3	2,3%	6,4%
	Totale	1.296,8	100,0%	10,6%

Fonte dei dati import export : ISTAT – COEWEB

Sulla base della classificazione ATECO 2007 i settori sono stati così individuati :

A+CA	Agro-Alimentare
CB13+14	Tessile e Abbigliamento
cb15	Calzature e pelletterie
cc16+cm31	Mobili e prodotti in legno
cc17+cc18+ja58	Carta e editoria
ce+cf	Prodotti chimici e farmaceutici
cg22	Articoli in gomma e materie plastiche
cg23	Vetro, ceramiche, terracotta, cemento
ch	Metallurgia e prod in metallo
ci	Computer e elettronica
cj	Apparecchi elettrici
ck	Meccanica
cl	Mezzi di trasporto
cm32	Gioielleria; strumenti musicali; giochi e giocattoli

Per informazioni:

REGIONE MARCHE

Settore controllo di Gestione e Sistemi Statistici

Via Gentile da Fabriano,2/4 – 60125 Ancona

Tel. 071/806.4470 Fax. 071/806.4480

SITO WEB → statistica.regione.marche.it

e-mail: settore.controllogestionesis@regione.marche.it

Redazione ed elaborazioni statistiche:

Lucia Fraboni

071/806.4477

lucia.fraboni@regione.marche.it