

# Le biblioteche nelle Marche Anno 2019



---

## INDICE

Introduzione	pag. 3
Titolarità	pag. 4
Titolarità pubblica	pag. 5
Titolarità privata	pag. 6
Tipologia funzionale prevalente	pag. 7
Modalità di apertura la pubblico	pag. 8
Posti disponibili per consultazione e lettura	pag. 9
Ore settimanali di apertura al pubblico	pag. 10
Persone che hanno usufruito di almeno un servizio	pag. 11
Ingressi per svolgere qualunque attività	pag. 12
Prestiti fiscali locali effettuati	pag. 13
Attività offerte	pag. 14
Patrimonio posseduto	pag. 15
Numero di patrimonio posseduto	pag. 16
Numero di addetti alle biblioteche	pag. 17
Volontariato	pag. 18

---

## **INTRODUZIONE**

L'Istat, in collaborazione con l'Istituto Centrale per il Catalogo Unico delle biblioteche italiane e per le informazioni bibliografiche (ICCU) e l'Ufficio Nazionale per i Beni Culturali Ecclesiastici e l'Edilizia di Culto della Conferenza Episcopale Italiana (CEI) e sulla base del "Protocollo d'intesa per lo sviluppo del sistema informativo integrato su istituti e luoghi di cultura", firmato con il Ministero per i beni e le attività culturali e per il turismo (MiBACT, ora Ministero della Cultura, MiC), le Regioni e le Province autonome, ha realizzato, nel corso dell' Anno 2020, il Censimento sulle "Biblioteche pubbliche e private"- Anno di riferimento 2019.

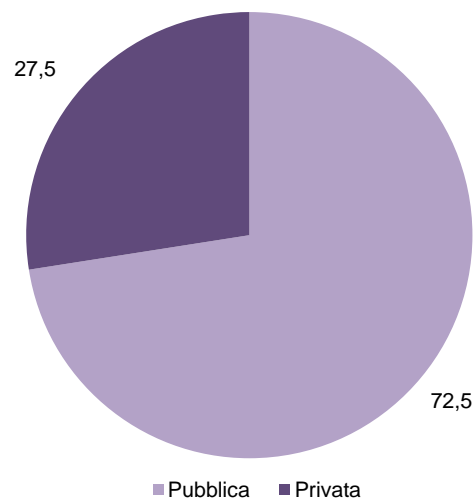
Lo scopo della rilevazione è offrire una descrizione aggiornata e dettagliata delle biblioteche pubbliche e private, statali e non statali, presenti sul territorio nazionale, cioè di tutte quelle strutture aperte al pubblico che svolgono servizio di conservazione e consultazione di volumi, opuscoli, materiale a stampa o multimediale con regolarità e continuità. Sono escluse dal Censimento le biblioteche scolastiche pubbliche e private e quelle universitarie statali, le biblioteche che possiedono esclusivamente materiale digitale, audiovisivo o multimediale, quelle riservate esclusivamente ad un'utenza interna o privata, le biblioteche che non dispongono di modalità organizzate di conservazione, gestione e fruizione del materiale posseduto, nonché quelle prive di un sistema di inventariazione e catalogazione.

La presente pubblicazione prende in considerazione alcuni dati definitivi della rilevazione, con l'obiettivo di raccogliere, elaborare e contestualizzare in una cornice statistico-descrittiva unitaria, alcuni indicatori più significativi delle caratteristiche delle biblioteche presenti sul territorio marchigiano.

Biblioteche per titolarità  
Anno 2019  
(valori assoluti)

	Pubblica	Privata	Totale
Pesaro Urbino	48	15	63
Ancona	41	13	54
Macerata	18	12	30
Fermo	15	3	18
Ascoli Piceno	10	7	17
<b>Marche</b>	<b>132</b>	<b>50</b>	<b>182</b>
<b>Italia</b>	<b>5.712</b>	<b>1.713</b>	<b>7.425</b>

Biblioteche per titolarità nelle Marche - Anno 2019  
(valori percentuali)



## TITOLARITA' PUBBLICA

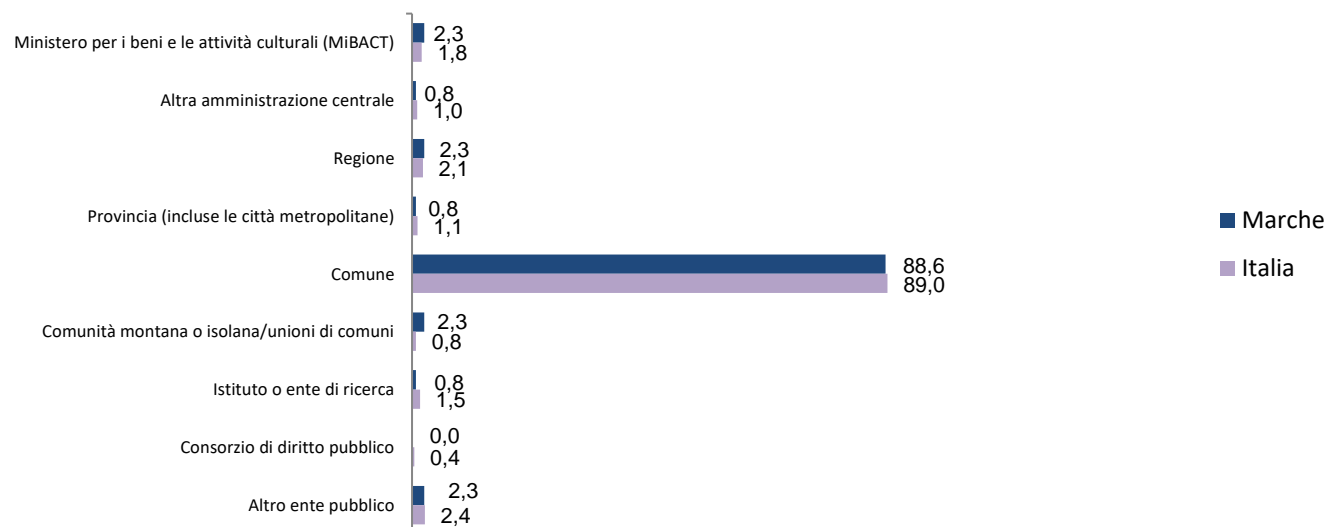
### Biblioteche per tipologia di soggetto titolare pubblico

Anno 2019  
(valori assoluti)

	Ministero per i beni e le attività culturali (MiBACT)	Altra amministrazione centrale	Regione	Provincia (includere le città metropolitane)	Comune	Comunità montana o isolana/unioni di comuni	Istituto o ente di ricerca	Consorzio di diritto pubblico	Altro ente pubblico	TOTALE
Pesaro Urbino	1	0	0	0	42	2	0	0	3	48
Ancona	1	0	3	0	35	1	1	0	0	41
Macerata	1	1	0	0	16	0	0	0	0	18
Fermo	0	0	0	0	15	0	0	0	0	15
Ascoli Piceno	0	0	0	1	9	0	0	0	0	10
<b>Marche</b>	<b>3</b>	<b>1</b>	<b>3</b>	<b>1</b>	<b>117</b>	<b>3</b>	<b>1</b>	<b>0</b>	<b>3</b>	<b>132</b>
<b>Italia</b>	<b>105</b>	<b>55</b>	<b>118</b>	<b>60</b>	<b>5.083</b>	<b>43</b>	<b>85</b>	<b>25</b>	<b>138</b>	<b>5.712</b>

### Biblioteche per tipologia di soggetto titolare pubblico nelle Marche e in Italia - Anno 2019

(valori percentuali)



## TITOLARITA' PRIVATA

### Biblioteche per tipologia di soggetto titolare privato

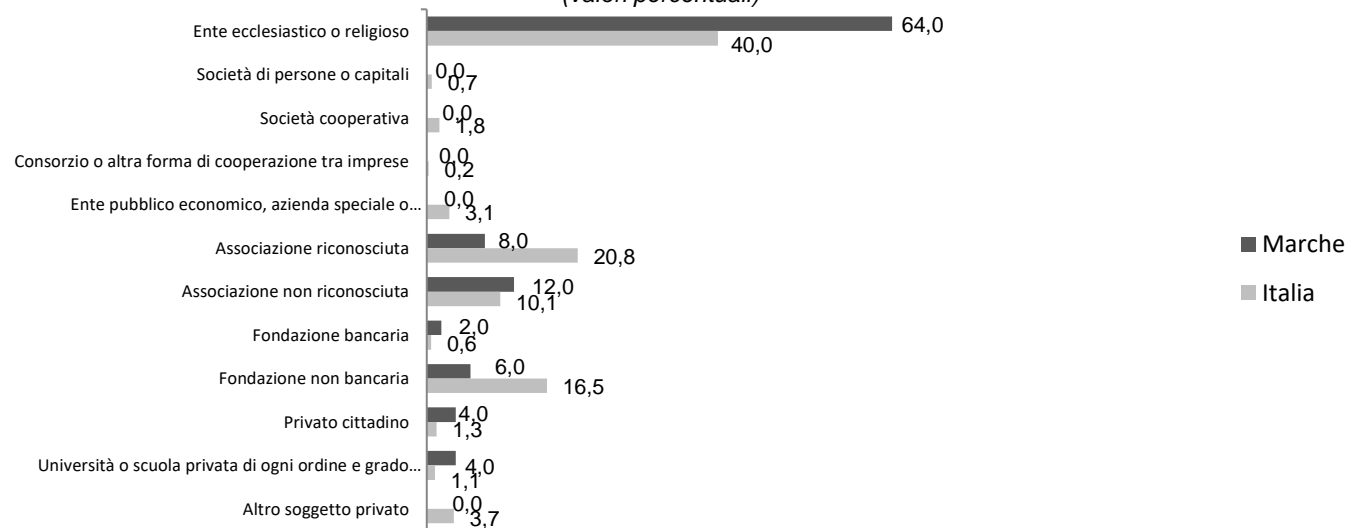
Anno 2019

(valori assoluti)

	Ente ecclesiastico o religioso	Società di persone o capitali	Società cooperativa	Consorzio o altra forma di cooperazione e tra imprese	Ente pubblico economico, azienda speciale o azienda pubblica di servizi	Associazione riconosciuta	Associazione e non riconosciuta	Fondazione bancaria	Fondazione non bancaria	Privato cittadino	Università o scuola privata di ogni ordine e grado	Altro soggetto privato	TOTALE
Pesaro Urbino	8	0	0	0	0	1	3	0	2	0	1	0	15
Ancona	9	0	0	0	0	1	1	1	1	0	0	0	13
Macerata	9	0	0	0	0	1	0	0	0	1	1	0	12
Fermo	1	0	0	0	0	0	1	0	0	1	0	0	3
Ascoli Piceno	5	0	0	0	0	1	1	0	0	0	0	0	7
<b>Marche</b>	<b>32</b>	<b>0</b>	<b>0</b>	<b>0</b>	<b>0</b>	<b>4</b>	<b>6</b>	<b>1</b>	<b>3</b>	<b>2</b>	<b>2</b>	<b>0</b>	<b>50</b>
<b>Italia</b>	<b>686</b>	<b>12</b>	<b>30</b>	<b>4</b>	<b>53</b>	<b>356</b>	<b>173</b>	<b>10</b>	<b>283</b>	<b>23</b>	<b>19</b>	<b>64</b>	<b>1.713</b>

### Biblioteche per tipologia di soggetto titolare privato nelle Marche e in Italia - Anno 2019

(valori percentuali)

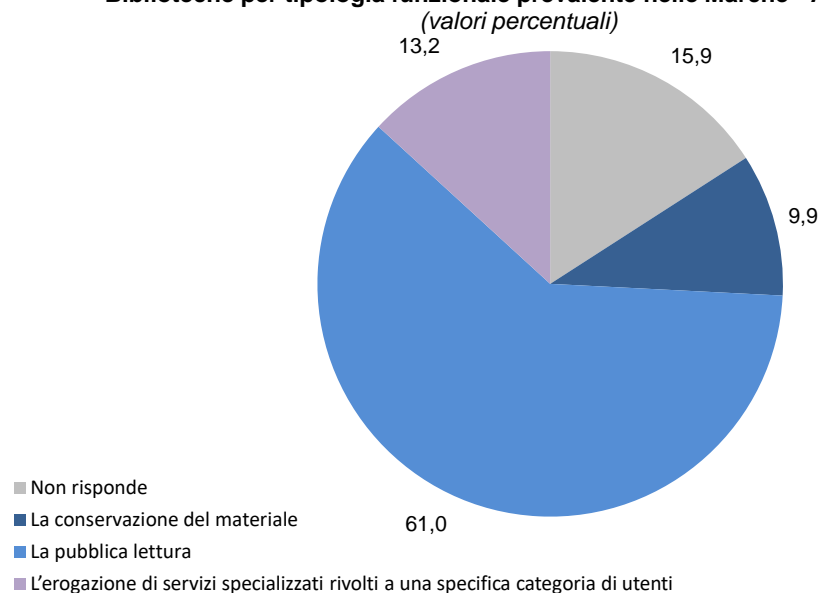


## TIPOLOGIA FUNZIONALE PREVALENTE

Biblioteche per tipologia funzionale prevalente  
Anno 2019  
(valori assoluti)

	Non risponde	La conservazione del materiale	La pubblica lettura	L'erogazione di servizi specializzati rivolti a una specifica categoria di utenti	TOTALE
Pesaro Urbino	7	4	44	8	63
Ancona	8	6	30	10	54
Macerata	8	4	16	2	30
Fermo	3	2	12	1	18
Ascoli Piceno	3	2	9	3	17
<b>Marche</b>	<b>29</b>	<b>18</b>	<b>111</b>	<b>24</b>	<b>182</b>
<b>Totale</b>	<b>742</b>	<b>641</b>	<b>4.893</b>	<b>1.149</b>	<b>7.425</b>

Biblioteche per tipologia funzionale prevalente nelle Marche - Anno 2019  
(valori percentuali)

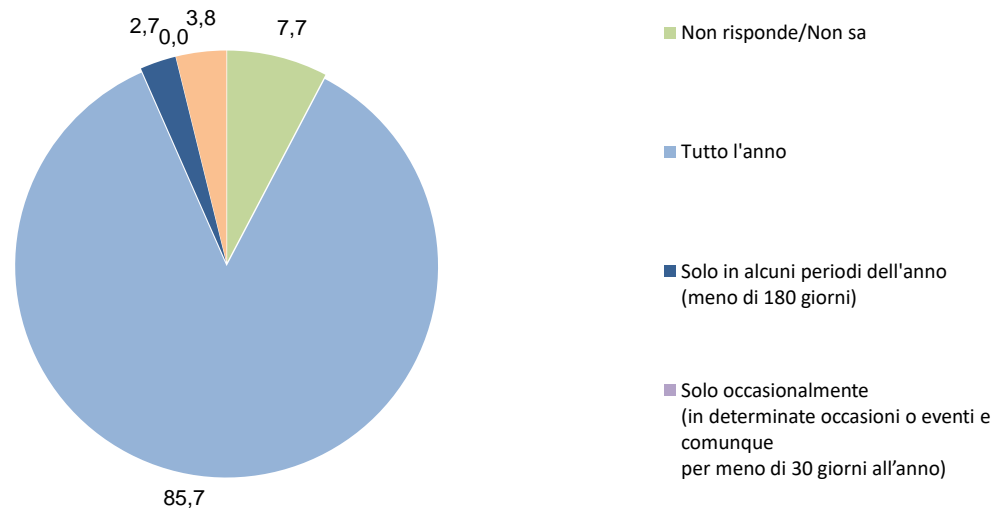


## MODALITA' DI APERTURA AL PUBBLICO

Biblioteche per modalità di apertura al pubblico  
Anno 2019  
(valori assoluti)

	Non risponde/Non sa	Tutto l'anno	Solo in alcuni periodi dell'anno (meno di 180 giorni)	Solo occasionalmente (in determinate occasioni o eventi e comunque per meno di 30 giorni all'anno)	Solo su richiesta o appuntamento	TOTALE
Pesaro Urbino	4	57	1	0	1	63
Ancona	4	46	2	0	2	54
Macerata	2	28	0	0	0	30
Fermo	2	13	1	0	2	18
Ascoli Piceno	2	12	1	0	2	17
<b>Marche</b>	<b>14</b>	<b>156</b>	<b>5</b>	<b>0</b>	<b>7</b>	<b>182</b>
<b>Italia</b>	<b>826</b>	<b>5.988</b>	<b>190</b>	<b>38</b>	<b>383</b>	<b>7.425</b>

Biblioteche per modalità di apertura al pubblico nelle Marche - Anno 2019  
(valori percentuali)





## POSTI DISPONIBILI PER CONSULTAZIONE E LETTURA

### Biblioteche per numero di posti disponibili per consultazione e lettura

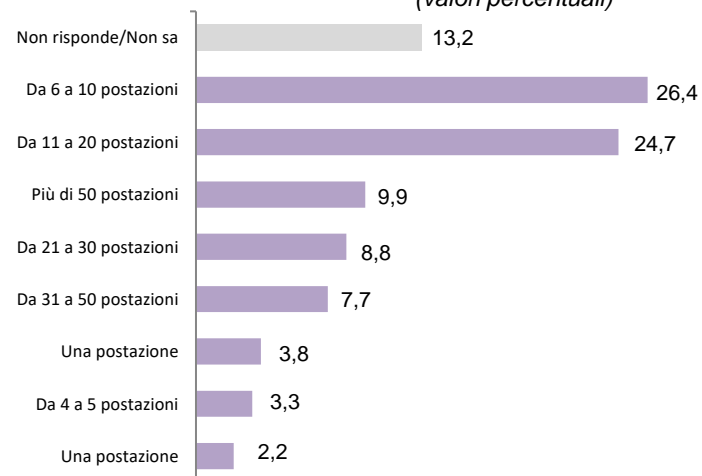
Anno 2019

(valori assoluti)

	Non risponde/Non sa	Una postazione	Una postazione	Da 4 a 5 postazioni	Da 6 a 10 postazioni	Da 11 a 20 postazioni	Da 21 a 30 postazioni	Da 31 a 50 postazioni	Più di 50 postazioni	TOTALE
Pesaro Urbino	6	2	2	1	17	17	8	3	7	63
Ancona	7	1	4	3	12	14	3	4	6	54
Macerata	5	1	0	0	8	7	3	4	2	30
Fermo	3	0	1	1	7	3	0	2	1	18
Ascoli Piceno	3	0	0	1	4	4	2	1	2	17
<b>Marche</b>	<b>24</b>	<b>4</b>	<b>7</b>	<b>6</b>	<b>48</b>	<b>45</b>	<b>16</b>	<b>14</b>	<b>18</b>	<b>182</b>
<b>Totale</b>	<b>983</b>	<b>121</b>	<b>271</b>	<b>419</b>	<b>1.282</b>	<b>1.541</b>	<b>885</b>	<b>912</b>	<b>1.011</b>	<b>7.425</b>

### Biblioteche per numero di posti disponibili per consultazione e lettura nelle Marche - Anno 2019

(valori percentuali)



## ORE SETTIMANALI DI APERTURA AL PUBBLICO

### Biblioteche per numero di ore settimanali di apertura al pubblico

Anno 2019

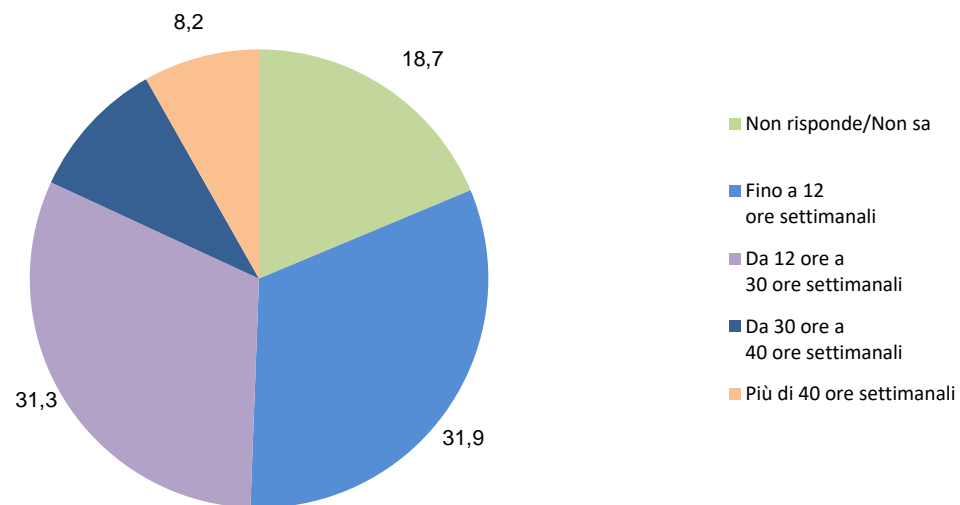
(valori assoluti)

	Non risponde/Non sa	Fino a 12 ore settimanali	Da 12 ore a 30 ore settimanali	Da 30 ore a 40 ore settimanali	Più di 40 ore settimanali	TOTALE
Pesaro Urbino	9	27	19	5	3	63
Ancona	10	18	17	5	4	54
Macerata	9	0	12	5	4	30
Fermo	3	9	3	2	1	18
Ascoli Piceno	3	4	6	1	3	17
<b>Marche</b>	<b>34</b>	<b>58</b>	<b>57</b>	<b>18</b>	<b>15</b>	<b>182</b>
<b>Totale</b>	<b>850</b>	<b>1.916</b>	<b>2.973</b>	<b>1.013</b>	<b>673</b>	<b>7.425</b>

### Biblioteche per numero di ore settimanali di apertura al pubblico nelle Marche -

Anno 2019

(valori percentuali)



## PERSONE CHE HANNO USUFRUITO DI ALMENO UN SERVIZIO

Biblioteche per numero di persone che hanno usufruito di almeno un servizio nell'anno di riferimento

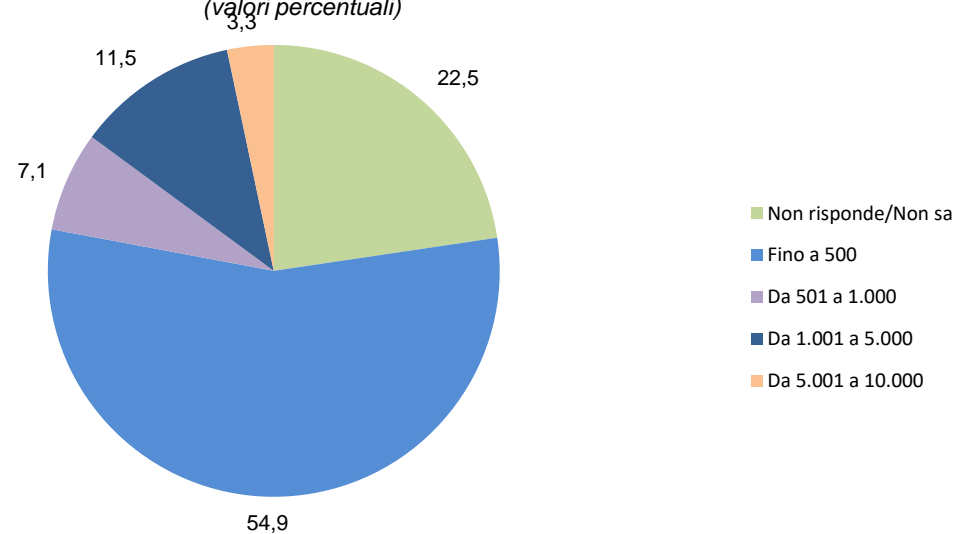
Anno 2019

(valori assoluti)

	Non risponde/Non sa	Fino a 500	Da 501 a 1.000	Da 1.001 a 5.000	Da 5.001 a 10.000	Più di 10.000	TOTALE
Pesaro Urbino	10	38	3	9	3	0	63
Ancona	15	28	5	6	0	0	54
Macerata	8	14	2	5	1	0	30
Fermo	3	12	1	0	2	0	18
Ascoli Piceno	5	8	2	1	0	1	17
<b>Marche</b>	<b>41</b>	<b>100</b>	<b>13</b>	<b>21</b>	<b>6</b>	<b>1</b>	<b>182</b>
<b>Totale</b>	<b>1.338</b>	<b>3.708</b>	<b>849</b>	<b>1.261</b>	<b>151</b>	<b>118</b>	<b>7.425</b>

Biblioteche per numero di persone che hanno usufruito di almeno un servizio nell'anno di riferimento nelle Marche - Anno 2019

(valori percentuali)



## INGRESSI PER SVOLGERE QUALUNQUE ATTIVITA'

### Biblioteche per numero ingressi effettuati dagli utenti per svolgere qualunque attività

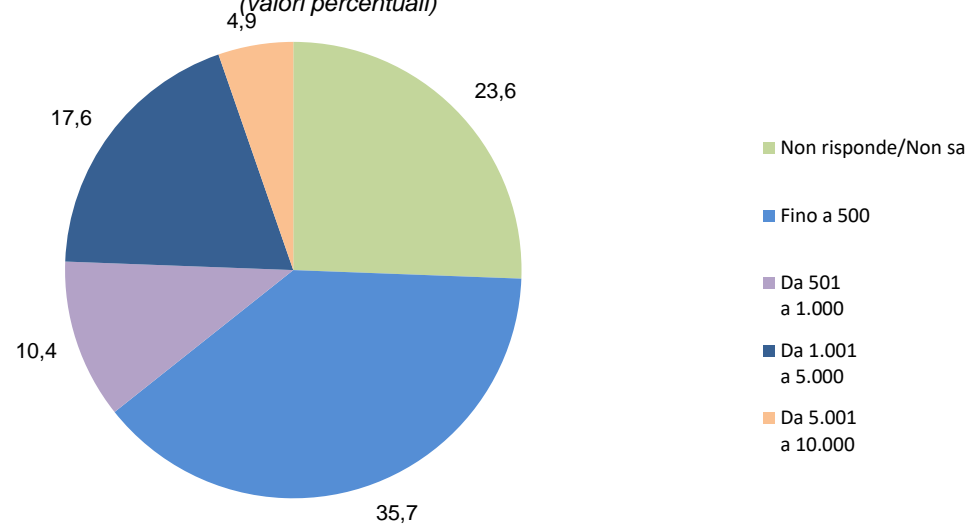
Anno 2019

(valori assoluti)

	Non risponde/Non sa	Fino a 500	Da 501 a 1.000	Da 1.001 a 5.000	Da 5.001 a 10.000	Più di 10.000	TOTALE
Pesaro Urbino	11	22	5	19	3	3	63
Ancona	15	18	8	7	1	5	54
Macerata	9	8	4	4	2	3	30
Fermo	3	9	0	2	3	1	18
Ascoli Piceno	5	8	2	0	0	2	17
<b>Marche</b>	<b>43</b>	<b>65</b>	<b>19</b>	<b>32</b>	<b>9</b>	<b>14</b>	<b>182</b>
<b>Totale</b>	<b>1.735</b>	<b>2.173</b>	<b>598</b>	<b>1.467</b>	<b>545</b>	<b>907</b>	<b>7.425</b>

### Biblioteche per numero di ingressi effettuati dagli utenti per svolgere qualunque attività nelle Marche - Anno 2019

(valori percentuali)

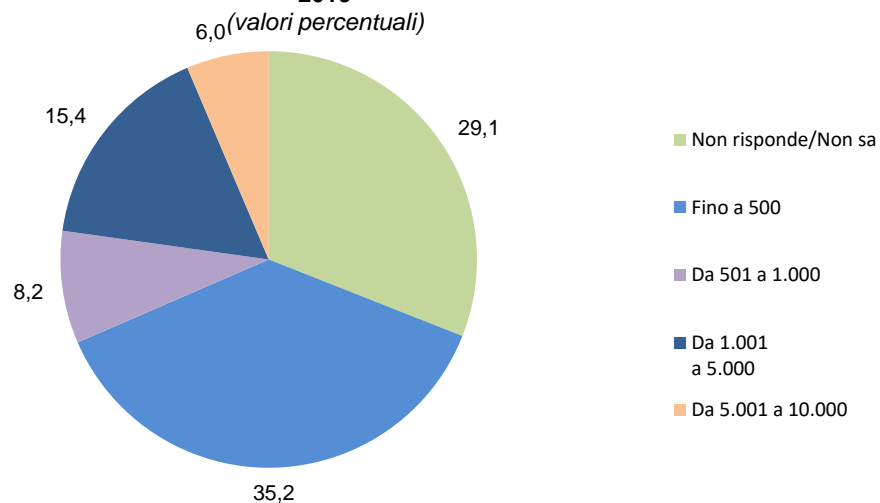


## PRESTITI FISICI LOCALI EFFETTUATI

Biblioteche per numero di prestiti fisici locali effettuati  
Anno 2019  
(valori assoluti)

	Non risponde/Non sa	Fino a 500	Da 501 a 1.000	Da 1.001 a 5.000	Da 5.001 a 10.000	Da 10.001 a 30.000	Più di 30.000	TOTALE
Pesaro Urbino	13	25	5	14	3	1	2	63
Ancona	18	16	6	3	4	7	0	54
Macerata	10	7	4	5	4	0	0	30
Fermo	6	7	0	5	0	0	0	18
Ascoli Piceno	6	9	0	1	0	1	0	17
<b>Marche</b>	<b>53</b>	<b>64</b>	<b>15</b>	<b>28</b>	<b>11</b>	<b>9</b>	<b>2</b>	<b>182</b>
<b>Totale</b>	<b>1.926</b>	<b>1.772</b>	<b>538</b>	<b>1.534</b>	<b>668</b>	<b>767</b>	<b>220</b>	<b>7.425</b>

Biblioteche per numero di prestiti fisici locali effettuati nelle Marche - Anno 2019



Biblioteche per tipologia di attività offerte

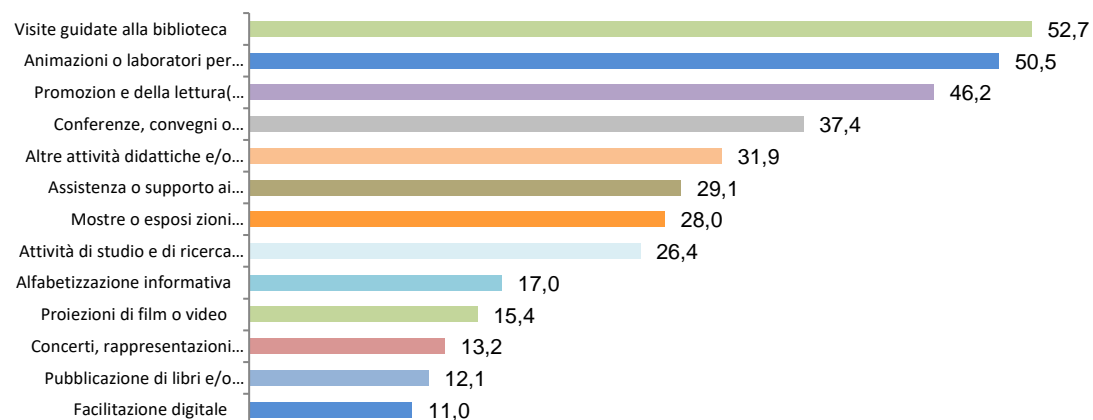
Anno 2019

(valori assoluti)

	Conferenze, convegni o seminari	Concerti, rappresentazioni teatrali o altri spettacoli dal vivo	Proiezioni di film o video	Mostre o esposizioni temporanee	Promozion e della lettura, laboratori del libro, gruppi di lettura ( escluse attività dedicate ai bambini)	Assistenza o supporto ai cittadini nello scrivere curriculum, compilare moduli, fare i compiti, etc.	Animazioni o laboratori per bambini (0-13 anni)	Visite guidate alla biblioteca	Alfabetizzazione e informativa ( Information literacy)	Facilitazione digitale ( Digital liberacy)	Altre attività didattiche e/o di formazione	Attività di studio e di ricerca finalizzate alla conoscenza del territorio ( anche in partenariato con altri enti)	Pubblicazione di libri e/o cataloghi scientifici sia cartacei che digitali
Pesaro Urbino	19	9	12	18	33	21	36	40	18	9	28	14	8
Ancona	20	7	9	19	23	20	27	29	8	8	13	11	5
Macerata	16	5	5	7	13	8	14	14	4	3	8	12	4
Fermo	8	2	1	4	10	2	10	8	1	0	5	5	2
Ascoli Piceno	5	1	1	3	5	2	5	5	0	0	4	6	3
<b>Marche</b>	<b>68</b>	<b>24</b>	<b>28</b>	<b>51</b>	<b>84</b>	<b>53</b>	<b>92</b>	<b>96</b>	<b>31</b>	<b>20</b>	<b>58</b>	<b>48</b>	<b>22</b>
<b>Italia</b>	<b>3.047</b>	<b>1.772</b>	<b>1.793</b>	<b>2.606</b>	<b>4.030</b>	<b>2.005</b>	<b>3.666</b>	<b>3.534</b>	<b>1.053</b>	<b>943</b>	<b>2.759</b>	<b>1.875</b>	<b>812</b>

Biblioteche per tipologia di attività offerte nelle Marche - Anno 2019

(valori percentuali)



## PATRIMONIO POSSEDUTO

### Biblioteche per patrimonio posseduto <sup>(a)</sup>

Anno 2019

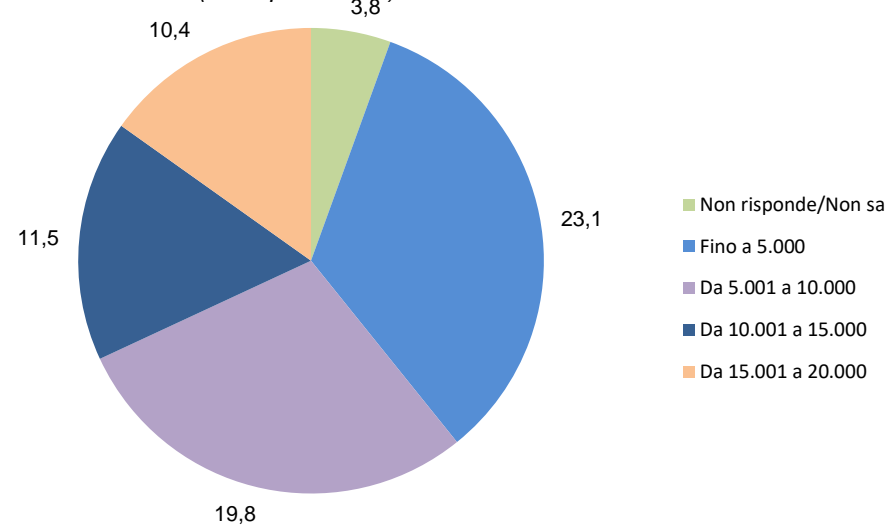
(valori assoluti)

	Non risponde/Non sa	Fino a 5.000	Da 5.001 a 10.000	Da 10.001 a 15.000	Da 15.001 a 20.000	Da 20.001 a 30.000	Da 30.001 a 50.000	Più di 50.000	TOTALE
Pesaro Urbino	1	16	19	5	6	9	2	5	63
Ancona	3	11	6	8	5	7	7	7	54
Macerata	1	6	5	3	2	4	4	5	30
Fermo	2	5	3	3	1	1	0	3	18
Ascoli Piceno	0	4	3	2	5	0	1	2	17
<b>Marche</b>	<b>7</b>	<b>42</b>	<b>36</b>	<b>21</b>	<b>19</b>	<b>21</b>	<b>14</b>	<b>22</b>	<b>182</b>
<b>Totale</b>	<b>472</b>	<b>1.379</b>	<b>1.402</b>	<b>1.006</b>	<b>686</b>	<b>897</b>	<b>715</b>	<b>868</b>	<b>7.425</b>

<sup>(a)</sup> Nel patrimonio si comprende tutta la dotazione libraria, periodica e documentaria, dati e i CD-Rom, compresi gli audiovisivi, i manoscritti, le annate di periodici, le tesi di laurea, le banche dati.

### Biblioteche per patrimonio posseduto nelle Marche - Anno 2019

(valori percentuali)



## NUMERO DI PATRIMONIO POSSEDUTO

Numero totale di patrimonio posseduto <sup>(a)</sup>

Anno 2019

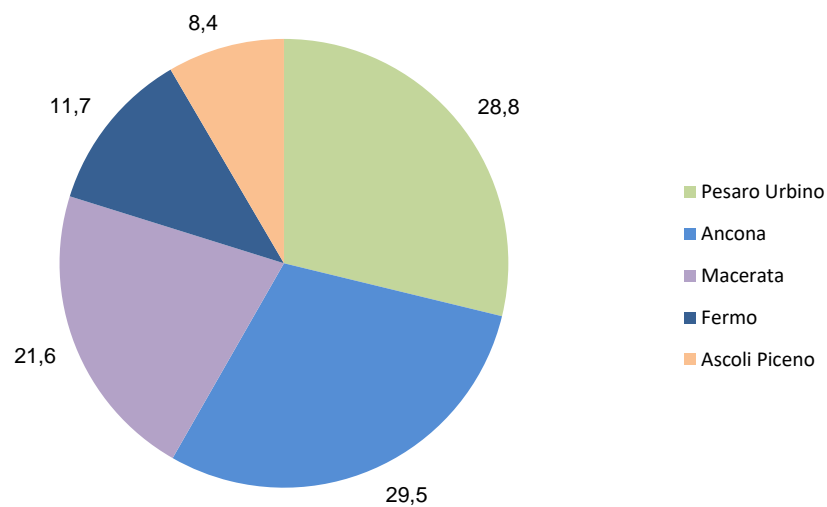
(valori assoluti)

	Titolarità pubblica	Titolarità privata	TOTALE
Pesaro Urbino	968.759	642.788	1.611.547
Ancona	1.258.589	390.867	1.649.456
Macerata	941.196	265.786	1.206.982
Fermo	559.523	98.109	657.632
Ascoli Piceno	377.721	93.960	471.681
<b>Marche</b>	<b>4.105.788</b>	<b>1.491.510</b>	<b>5.597.298</b>
<b>Totale</b>	<b>204.026.292</b>	<b>64.180.739</b>	<b>268.207.031</b>

<sup>(a)</sup> Nel patrimonio si comprende tutta la dotazione libraria, periodica e documentaria, dati e i CD-Rom, compresi gli audiovisivi, i manoscritti, le annate di periodici, le tesi di laurea, le banche dati.

### Patrimonio nelle Marche per provincia - Anno 2019

(valori percentuali)

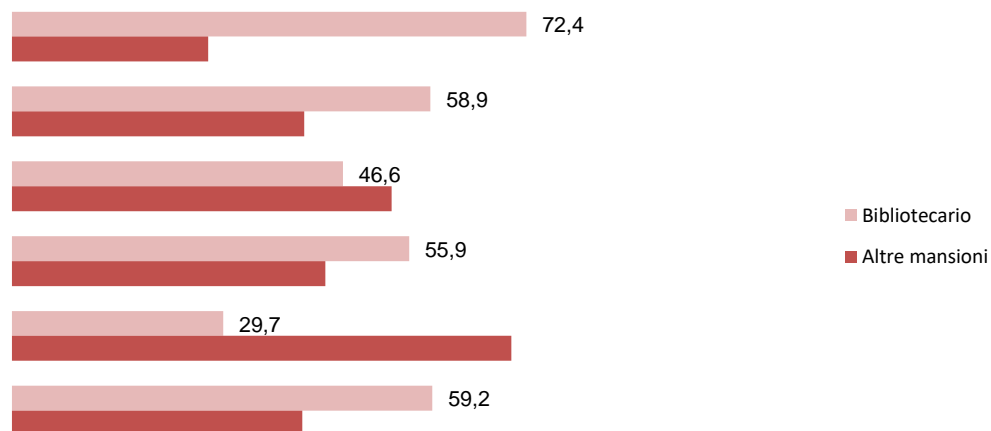




## NUMERO DI ADDETTI DELLE BIBLIOTECHE

Numero di addetti delle biblioteche					
Anno 2019					
<i>(valori assoluti)</i>					
	Interni		Esterni		TOTALE
	Bibliotecario	Altre mansioni	Bibliotecario	Altre mansioni	
Pesaro Urbino	68	24	50	21	163
Ancona	47	34	26	17	124
Macerata	15	21	19	18	73
Fermo	9	11	10	4	34
Ascoli Piceno	7	24	4	2	37
<b>Marche</b>	<b>146</b>	<b>114</b>	<b>109</b>	<b>62</b>	<b>431</b>
<b>Totale</b>	<b>7.589</b>	<b>5.163</b>	<b>3.468</b>	<b>2.390</b>	<b>18.610</b>

Numero di addetti delle biblioteche nelle Marche per provincia - Anno 2019  
*(valori percentuali)*

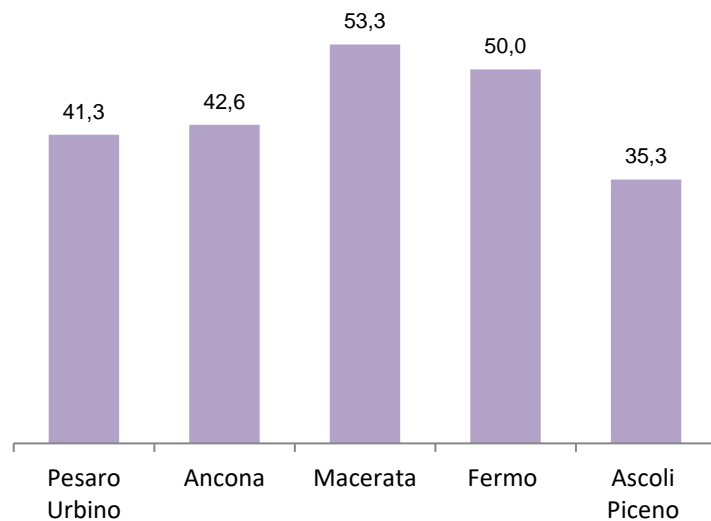


## VOLONTARIATO

Biblioteche per presenza di volontari, tirocinanti e/o stagisti  
Anno 2019  
(valori assoluti)

	Non risponde/Non sa	Sì	No	TOTALE
Pesaro Urbino	10	26	27	63
Ancona	12	23	19	54
Macerata	8	16	6	30
Fermo	3	9	6	18
Ascoli Piceno	5	6	6	17
<b>Marche</b>	<b>38</b>	<b>80</b>	<b>64</b>	<b>182</b>
				<b>0</b>
<b>Totale</b>	<b>1.091</b>	<b>4.028</b>	<b>2.306</b>	<b>7.425</b>

Biblioteche per presenza di volontari, tirocinanti e/o stagisti nelle Marche per provincia - Anno 2019  
(valori percentuali)



---

REGIONE MARCHE

***Performance e Sistema Statistico***

Via Gentile da Fabriano 2/4 - 60125 Ancona

Tel 071-806.4470 Fax 071-806.4480

e-mail: *funzione.performancestatistico@regione.marche.it*

<http://statistica.regionemarche.it>

Elaborazione ed analisi statistica dei dati:  
Dott.ssa Catia D'Ercoli

---