


REPORT



ISTRUZIONE, FORMAZIONE E LAVORO

L'ISTRUZIONE NELLE MARCHE - Anno scolastico 2018/2019

1 2 3 4 5 **6** 7 8 9 10 11 12 13 14 15

INDICE

LA SCUOLA DELL'INFANZIA	PAG. 2
LA SCUOLA PRIMARIA	PAG. 3
LA SCUOLA SECONDARIA DI PRIMO GRADO	PAG. 4
LA SCUOLA SECONDARIA DI SECONDO GRADO	PAG. 5

REGIONE MARCHE

P.F. Performance e Sistema Statistico

e-mail: funzione.performancestatistico@regione.marche.it

<http://statistica.regionemarche.it>

Elaborazioni statistiche: Dott.ssa Federica Blandina

e-mail: federica.blandina@regione.marche.it

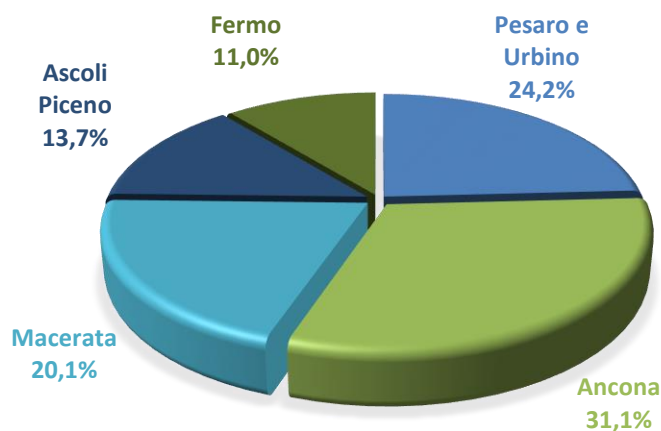
LA SCUOLA DELL'INFANZIA

Nell'anno scolastico 2018/2019 nelle Marche risultano iscritti alla Scuola dell'infanzia 36.342 bambini; gli alunni stranieri rappresentano il 12% del totale degli iscritti: percentuale pressoché invariata rispetto all'anno precedente.

Alunni iscritti alla Scuola dell'infanzia - Regione Marche

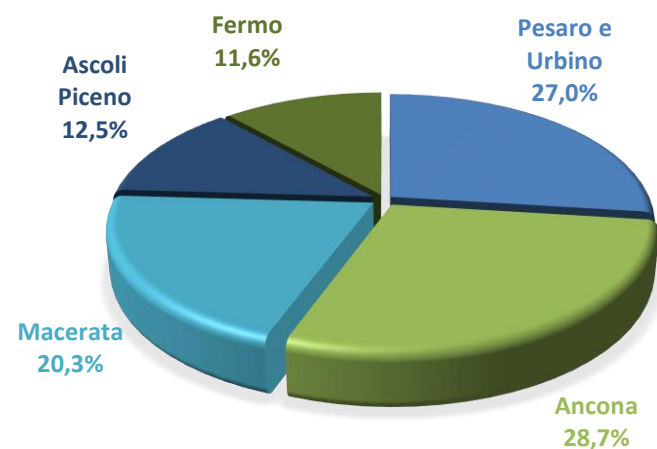
Anno scolastico	iscritti	di cui stranieri (v.a.)	di cui stranieri (%)
A.S. 2010/2011	42.077	5.347	12,7%
A.S. 2011/2012	42.323	5.524	13,1%
A.S. 2012/2013	42.646	5.609	13,2%
A.S. 2013/2014	42.065	5.593	13,3%
A.S. 2014/2015	41.505	5.580	13,4%
A.S. 2015/2016	40.120	5.127	12,8%
A.S. 2016/2017	38.902	4.763	12,2%
A.S. 2017/2018	37.445	4.448	11,9%
A.S. 2018/2019	36.342	4.366	12,0%

Alunni iscritti alla Scuola dell'infanzia per provincia A.S. 2018/2019 - Regione Marche



Nell'anno scolastico 2018/2019 il 31,1% dei bambini frequentanti la scuola dell'infanzia riguarda la provincia di Ancona, seguita dalla provincia di Pesaro-Urbino (24,2%), da Macerata (20,1%), Ascoli Piceno (13,7%) e Fermo (11%).

Numero di Scuole dell'infanzia per provincia A.S. 2018/2019 - Regione Marche



Nelle Marche sono presenti 586 scuole dell'infanzia: il 28,7% in provincia di Ancona, il 27% in provincia di Pesaro-Urbino, il 20,3% a Macerata, 12,5% ad Ascoli Piceno e l'11,6% a Fermo.

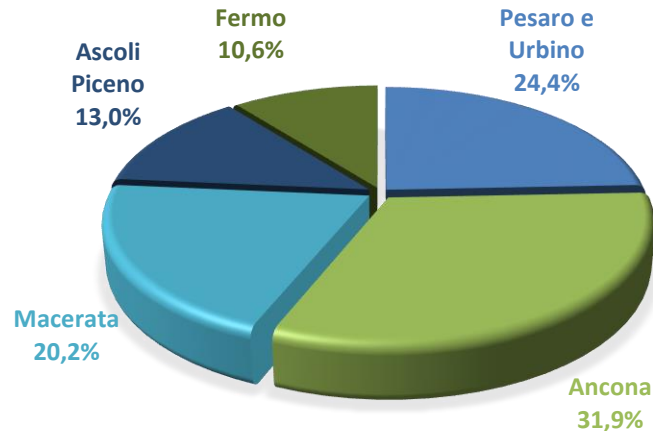
LA SCUOLA PRIMARIA

Gli alunni iscritti alla scuola primaria nell'anno scolastico 2018/2019 nelle Marche ammontano a 66.870, di cui il 12,6% di cittadinanza straniera, pari a 8.396 ragazzini.

Alunni iscritti alla Scuola Primaria - Regione Marche

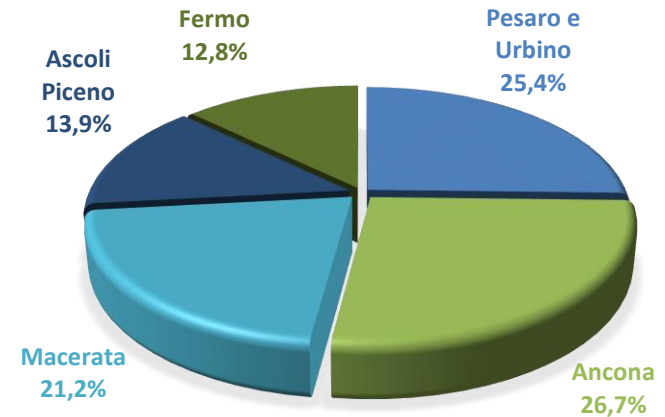
Anno scolastico	iscritti	di cui stranieri (v.a.)	di cui stranieri (%)
A.S. 2010/2011	68.121	8.810	12,9%
A.S. 2011/2012	68.007	8.877	13,1%
A.S. 2012/2013	68.177	8.986	13,2%
A.S. 2013/2014	67.996	8.767	12,9%
A.S. 2014/2015	68.330	8.803	12,9%
A.S. 2015/2016	68.537	8.781	12,8%
A.S. 2016/2017	68.173	8.449	12,4%
A.S. 2017/2018	67.727	8.425	12,4%
A.S. 2018/2019	66.870	8.396	12,6%

Alunni iscritti alla Scuola Primaria per provincia A.S. 2018/2019 - Regione Marche



Nell'anno scolastico 2018/2019 il 31,9% degli studenti della scuola primaria si concentrano nella provincia di Ancona, seguita dalla provincia di Pesaro-Urbino (24,4%), da Macerata (20,2%), Ascoli Piceno (12,9%) e Fermo (10,6%).

Numero di Scuole primarie per provincia A.S. 2018/2019 - Regione Marche



Nelle Marche sono presenti 453 scuole primarie: il 26,7% in provincia di Ancona, il 25,4% in provincia di Pesaro-Urbino, circa il 21,2% a Macerata, 13,9% ad Ascoli Piceno ed il 12,8% a Fermo.

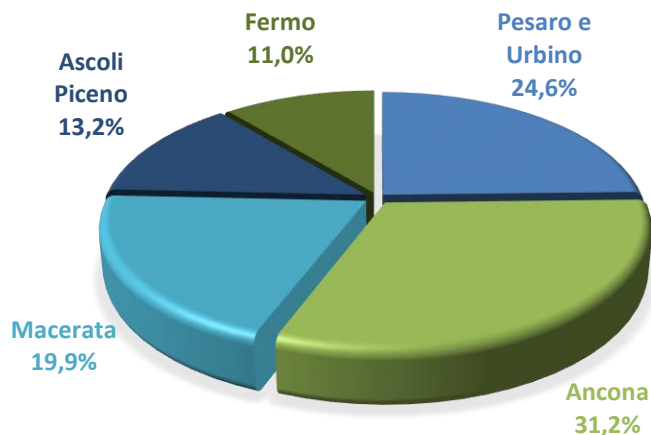
LA SCUOLA SECONDARIA DI PRIMO GRADO

Gli alunni iscritti alla scuola secondaria di primo grado nell'anno scolastico 2018/2019 nelle Marche ammontano a 41.551. Nella scuola secondaria di primo grado gli alunni stranieri rappresentano il 12% del totale degli iscritti, pari a 4.975 ragazzini.

Alunni iscritti alla Scuola Secondaria I grado - Regione Marche

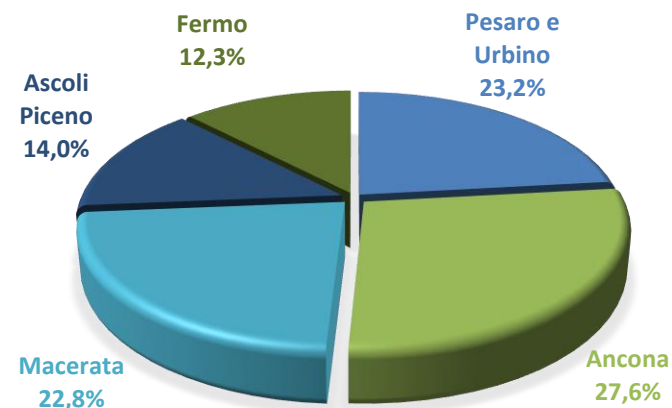
Anno scolastico	iscritti	di cui stranieri (v.a.)	di cui stranieri (%)
A.S. 2010/2011	43.196	5.588	12,9%
A.S. 2011/2012	43.320	5.727	13,2%
A.S. 2012/2013	42.652	5.728	13,4%
A.S. 2013/2014	42.095	5.435	12,9%
A.S. 2014/2015	41.484	5.263	12,7%
A.S. 2015/2016	41.485	4.880	11,8%
A.S. 2016/2017	41.317	4.732	11,5%
A.S. 2017/2018	41.516	4.880	11,8%
A.S. 2018/2019	41.551	4.975	12,0%

Alunni iscritti alla scuola sec. I grado per provincia A.S. 2018/2019 - Regione Marche



Nell'anno scolastico 2018/2019 il 31,2% degli studenti della scuola secondaria di primo grado si concentrano nella provincia di Ancona, seguita dalla provincia di Pesaro-Urbino (24,6%), da Macerata (19,9%), Ascoli Piceno (13,2%) e Fermo (11%).

Numero di Scuole Sec. I grado per provincia A.S. 2018/2019 - Regione Marche



Nelle Marche sono presenti 228 scuole secondarie di primo grado: il 27,6% in provincia di Ancona, il 23,2% in provincia di Pesaro-Urbino, il 22,8% in quella di Macerata, 14% ad Ascoli Piceno e il 12,3% a Fermo.

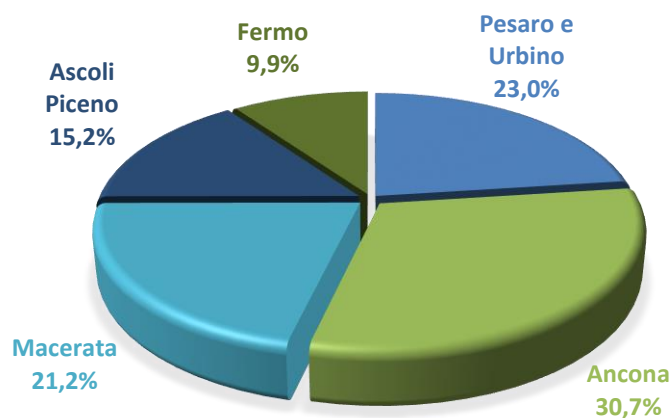
LA SCUOLA SECONDARIA DI SECONDO GRADO

I ragazzi iscritti alla scuola secondaria di secondo grado nell'anno scolastico 2018/2019 nelle Marche ammontano a 70.614. Nella scuola secondaria di secondo grado gli studenti stranieri rappresentano il 9,3% del totale degli iscritti, pari a 6.588 ragazzi.

Studenti iscritti alla Scuola Secondaria II grado - Regione Marche

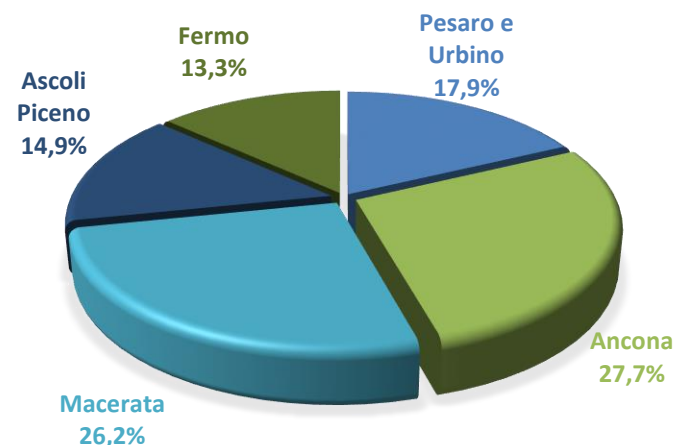
	iscritti	di cui stranieri (v.a.)	di cui stranieri (%)
A.S. 2010/2011	69.705	6.282	9,0%
A.S. 2011/2012	69.775	6.346	9,1%
A.S. 2012/2013	70.264	6.795	9,7%
A.S. 2013/2014	70.602	6.750	9,6%
A.S. 2014/2015	71.298	6.967	9,8%
A.S. 2015/2016	71.358	6.651	9,3%
A.S. 2016/2017	71.081	6.687	9,4%
A.S. 2017/2018	70.626	6.595	9,3%
A.S. 2018/2019	70.614	6.588	9,3%

Studenti iscritti alla Scuola Sec. II grado per provincia A.S. 2018/2019 - Regione Marche



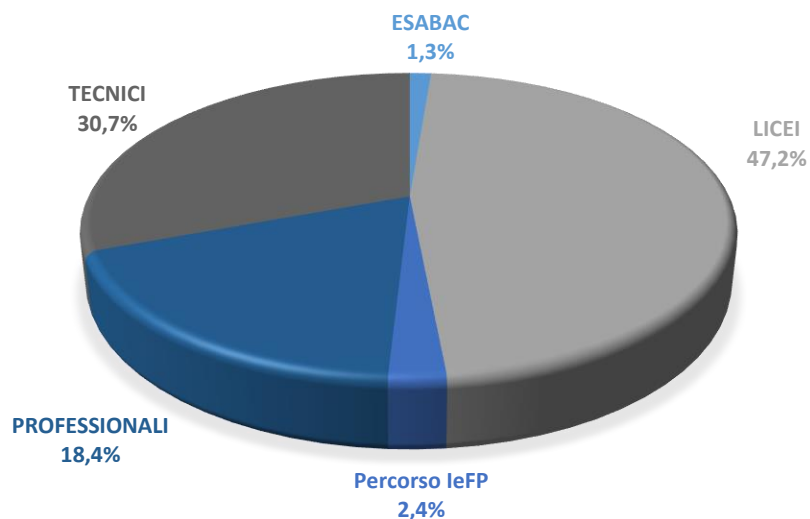
Nell'anno scolastico 2018/2019 il 30,7% degli studenti della scuola secondaria di secondo grado si concentrano nella provincia di Ancona, seguita dalla provincia di Pesaro-Urbino (23%), da Macerata (21,2%), Ascoli Piceno (15,2%) e Fermo (9,9%).

Numero di Scuole Sec. II grado per provincia A.S. 2018/2019 - Regione Marche



Nelle Marche sono presenti 195 scuole secondarie di secondo grado: il 27,7% in provincia di Ancona, il 26,2% in provincia di Macerata, il 17,9% a Pesaro-Urbino, il 14,9% ad Ascoli Piceno ed il 13,3% a Fermo.

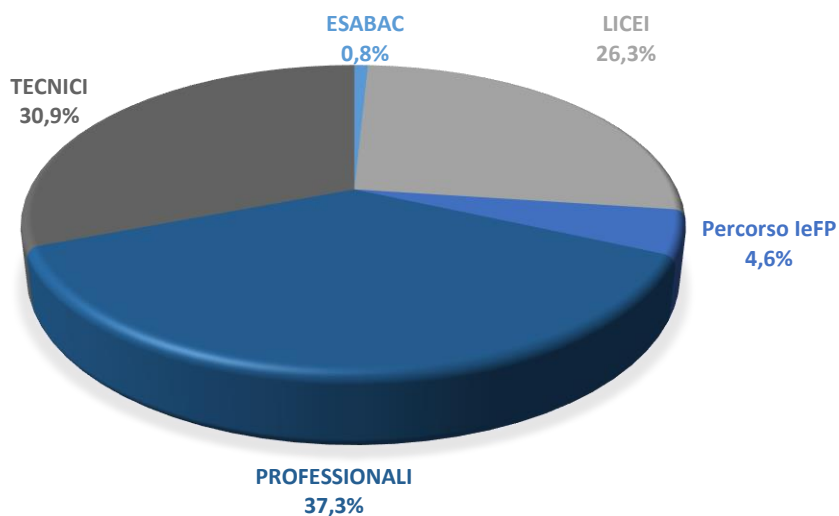
Studenti iscritti alla Scuola Sec. II grado per indirizzo di studio A.S. 2018/2019 - Regione Marche



Analizzando la distribuzione degli studenti iscritti ad una scuola secondaria di secondo grado per indirizzo di studio, si rileva che il 47,2% frequenta un liceo, il 30,7% un istituto tecnico ed il 18,4% un istituto professionale. Il 2,4% degli studenti ha scelto invece i percorsi di istruzione e formazione professionale (IeFP).

Il residuo 1,3% degli studenti sta frequentando un indirizzo di studi per il conseguimento del duplice diploma Esabac.

Studenti stranieri iscritti alla Scuola Sec. II grado per indirizzo di studio A.S. 2018/2019 - Regione Marche



Per quanto riguarda gli studenti stranieri si rileva una maggiore propensione a scegliere un indirizzo di studi professionali.



REGIONE MARCHE

P.F. Performance e Sistema Statistico

Dirigente: Dott.ssa Stefania Baldassari

Via Gentile da Fabriano, 2/4 - 60125 ANCONA

Tel. 071-806.4470 Fax 071-806.4480

e-mail: funzione.SIStatistico@regione.marche.it

<http://statistica.regionemarche.it>

Elaborazioni statistiche: Dott.ssa Federica Blandina

e-mail: federica.blandina@regione.marche.it

