


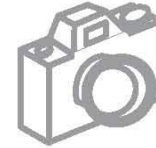


REPORT



ISTRUZIONE, FORMAZIONE E LAVORO

L'UNIVERSITA' NELLE MARCHE - Anno accademico 2018/2019

1 2 3 4 5 **6** 7 8 9 10 11 12 13 14 15

2020

L'UNIVERSITA' NELLE MARCHE: GLI STUDENTI ISCRITTI

Nella Regione Marche sono presenti quattro atenei (Università Politecnica delle Marche, Università degli studi di Camerino, Università degli studi di Macerata e Università degli studi "Carlo Bo" di Urbino) ai quali nell'anno accademico 2018/2019 risultano iscritti 46.119 studenti, di cui 8.533 immatricolati.

Il 57% degli iscritti sono donne: nell'ateneo maceratese tale percentuale risulta 73%, mentre si rileva la percentuale minore nell'Ateneo anconetano dove le studentesse rappresentano neanche il 45% degli iscritti.

Studenti ISCRITTI e IMMATRICOLATI nell'anno accademico 2018/2019 per Ateneo e Sesso

ATENEIO	ISCRITTI			di cui IMMATRICOLATI		
	TOTALI	FEMMINE	MASCHI	TOTALI	FEMMINE	MASCHI
Università degli studi "Carlo Bo" di Urbino	14.281	8.857	5.424	2.669	1.610	1.059
Università Politecnica delle Marche - Ancona	14.980	6.701	8.279	2.857	1.244	1.613
Università degli studi di Macerata	10.213	7.458	2.755	1.754	1.314	440
Università degli studi di Camerino	6.645	3.309	3.336	1.253	616	637
Totale Atenei Marchigiani	46.119	26.325	19.794	8.533	4.784	3.749

Fonte dati: MIUR- Ufficio di Statistica settore Università e Ricerca <http://ustat.miur.it/>

Gli studenti stranieri iscritti ad uno degli Atenei Marchigiani ammontano a 2.675: quasi il 34% di questi studiano presso l'Ateneo Carlo Bo di Urbino. L'ateneo con minor presenza di studenti stranieri - sia in termini di distribuzione percentuale, sia come incidenza sui propri iscritti- risulta quello di Macerata. L'Ateneo di Camerino invece presenta la maggior incidenza di studenti stranieri sul totale degli iscritti all'Ateneo stesso (9,6%).

Studenti Stranieri ISCRITTI e IMMATRICOLATI nell'anno accademico 2018/2019 per Ateneo

ATENEIO	ISCRITTI		di cui IMMATRICOLATI		DISTRIBUZIONE % STRANIERI ISCRITTI
	Valore assoluto	% sul totale iscritti	Valore assoluto	% sul totale immatricolati	
Università degli studi "Carlo Bo" di Urbino	898	6,3%	143	5,4%	33,6%
Università Politecnica delle Marche - Ancona	694	4,6%	115	4,0%	25,9%
Università degli studi di Macerata	445	4,4%	91	5,2%	16,6%
Università degli studi di Camerino	638	9,6%	103	8,2%	23,9%
Totale Atenei Marchigiani	2.675	5,8%	452	5,3%	100,0%

Fonte dati: MIUR- Ufficio di Statistica settore Università e Ricerca <http://ustat.miur.it/>

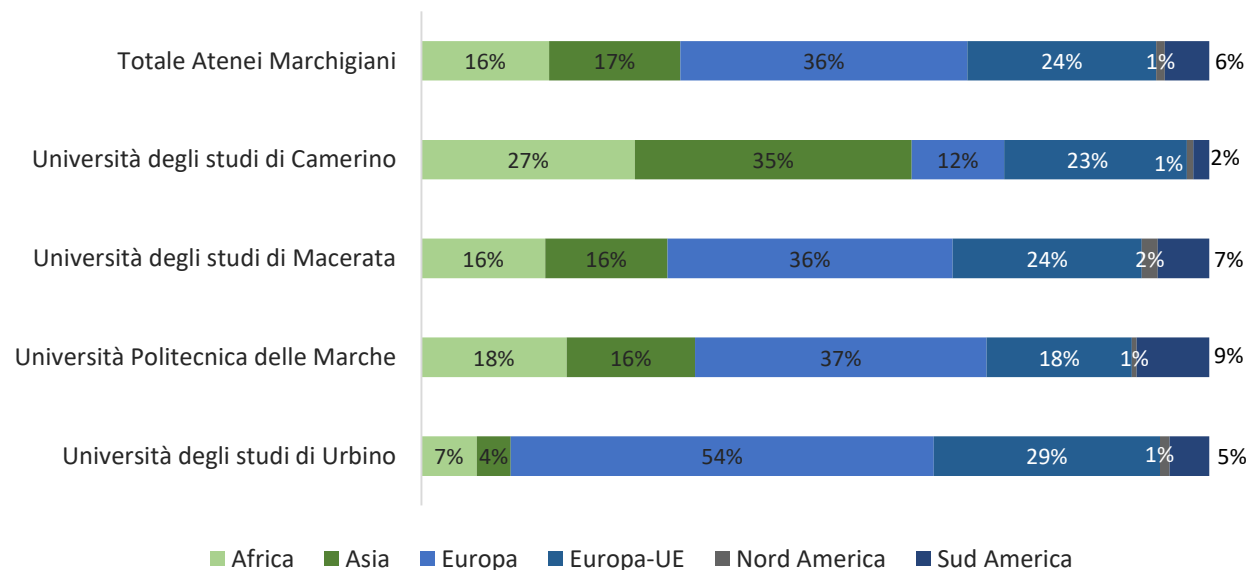
Studenti Stranieri ISCRITTI nell'anno accademico 2018/2019 per continente di cittadinanza e per Ateneo

	Africa	Asia	Europa	Europa-UE	Nord America	Sud America	Totale
Università degli studi "Carlo Bo" di Urbino	63	39	482	258	11	45	898
Università Politecnica delle Marche - Ancona	128	113	257	128	4	64	694
Università degli studi di Macerata	70	69	161	107	9	29	445
Università degli studi di Camerino	173	224	75	148	5	13	638
Totale Atenei Marchigiani	434	445	975	641	29	151	2.675

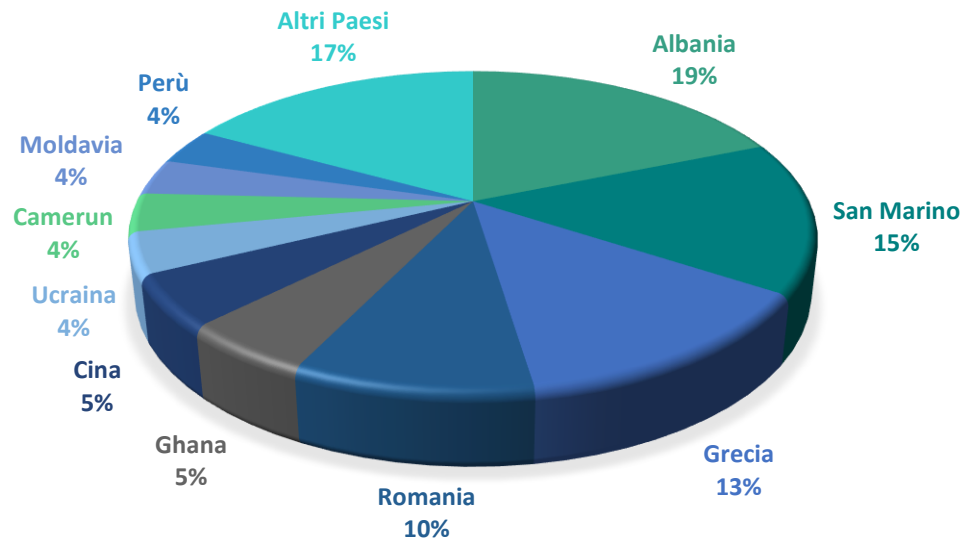
Oltre il 36% degli iscritti stranieri provengono dal continente europeo, il 24% dall'Unione Europea, il 16,2% dall'Africa, quasi il 17% dall'Asia, il 5,6% dal Sud America ed l'1% dal Nord America.

Analizzando ogni singolo ateneo marchigiano, si rilevano delle differenze sulla distribuzione percentuale degli studenti per continente di cittadinanza.

Studenti stranieri ISCRITTI nell'anno accademico 2018/2019 per continente di cittadinanza e per Ateneo – distribuzione percentuale



Studenti stranieri ISCRITTI nell'anno accademico 2018/2019 per Paese di cittadinanza – Atenei marchigiani



Gli studenti stranieri iscritti ad uno degli atenei marchigiani sono perlopiù provenienti dall'Albania (19%), dalla Repubblica di San Marino (15%), dalla Grecia (13%) e dalla Romania (10%).

A livello di ogni singolo Ateneo marchigiano, la composizione dei principali Paesi di cittadinanza appare diversificata.

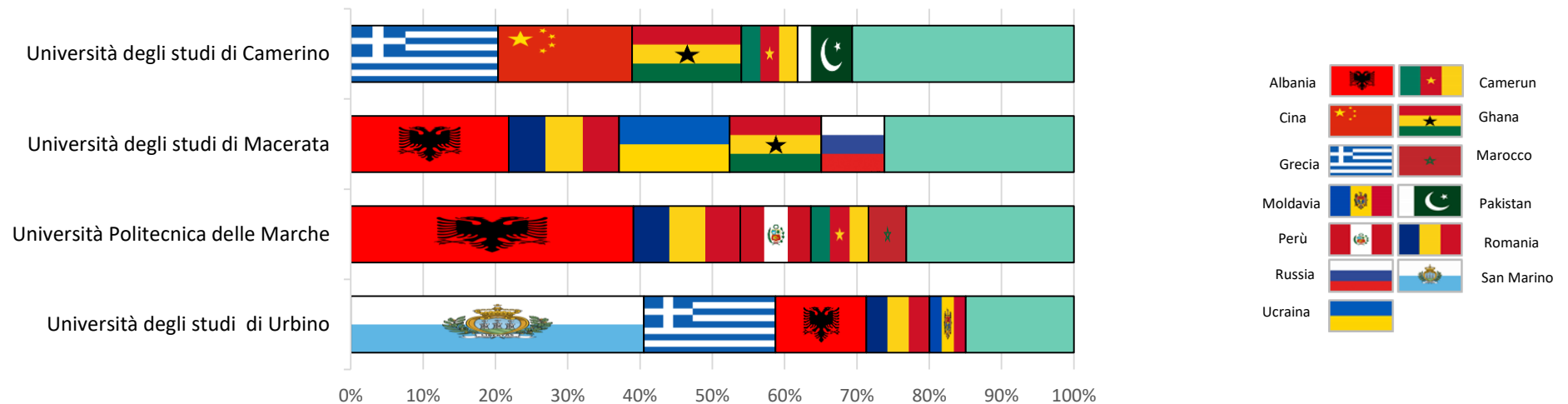
All'Ateneo di Camerino gli studenti stranieri provengono soprattutto dalla Grecia (20,4%), dalla Cina (18,5%), dal Ghana (15,1%), dal Camerun (7,8%) e dal Pakistan (7,6%).

All'Ateneo di Macerata prevalgono gli studenti provenienti dall'Albania (21,8%), dalla Romania (15,3%), dall'Ucraina (15,3%), dal Ghana (12,7%) e dalla Russia (8,7%).

Gli stranieri iscritti alla Politecnica delle Marche sono soprattutto cittadini provenienti dall'Albania (39,1%), Romania (14,8%). Perù (9,8%), Camerun (8%) e Marocco (5,2%).

All'Ateneo di Urbino il 40,5% degli studenti stranieri proviene dalla Repubblica di San Marino, il 18,2% dalla Grecia, il 12,6% dall'Albania, l'8,7% dalla Romania ed il 5% dalla Moldavia.

Studenti stranieri ISCRITTI nell'anno accademico 2018/2019 per i principali Paesi di cittadinanza e per Ateneo



I LAUREATI

Studenti LAUREATI nell'anno solare 2018 per Ateneo Marchigiano e sesso (dati provvisori)

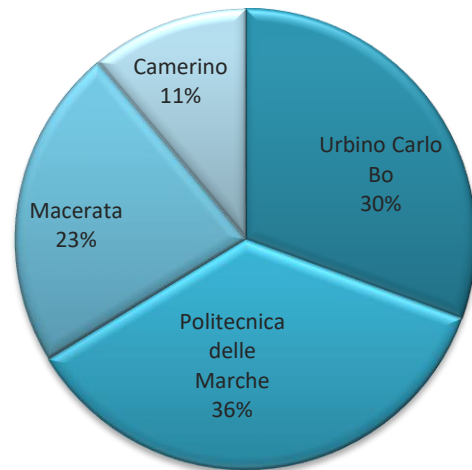
Ateneo Marchigiano	Maschi	Femmine	Totali Laureati	% Laureate sul totale
Urbino Carlo Bo	958	1.645	2.603	63,2%
Politecnica delle Marche	1.554	1.485	3.039	48,9%
Macerata	460	1.469	1.929	76,2%
Camerino	448	494	942	52,4%
Totale Atenei marchigiani	3.420	5.093	8.513	59,8%

Nell'anno solare 2018 gli studenti laureati presso un Ateneo marchigiano ammontano a 8.513: circa il 60% di questi sono rappresentati da donne.

L'Ateneo di Macerata presenta la maggior percentuale di laureate sul totale (76,2%).

Il 36% dei laureati nel 2018 ha conseguito tale titolo presso l'Università Politecnica delle Marche, il 30% presso l'Università Carlo Bo di Urbino, il 23% presso L'Ateneo maceratese e l'11% presso l'Università di Camerino.

LAUREATI nell'anno solare 2018 per Ateneo Marchigiano (dati provvisori) – distribuzione percentuale

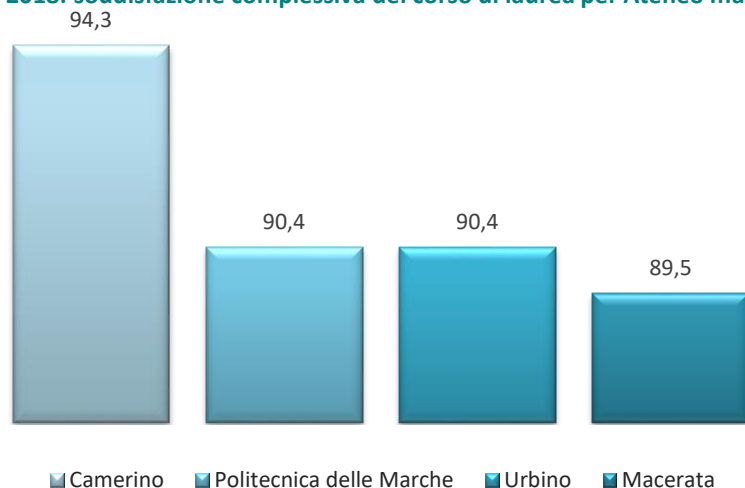


Fonte dati: dati provvisori MIUR- Ufficio di Statistica settore Università e Ricerca <http://ustat.miur.it/>

GIUDIZI SULL'ESPERIENZA UNIVERSITARIA

Il Consorzio Interuniversitario AlmaLaurea ogni anno elabora con cadenza annuale il Rapporto sui laureati che hanno concluso gli studi negli Atenei aderenti al Progetto. Tale rapporto delinea le principali caratteristiche dei laureati, della riuscita universitaria (in termini di voto di laurea e di regolarità negli studi), delle condizioni di studio all'università e della soddisfazione per il percorso di studi appena concluso.

Laureati 2018: soddisfazione complessiva del corso di laurea per Ateneo marchigiano (valori percentuali)



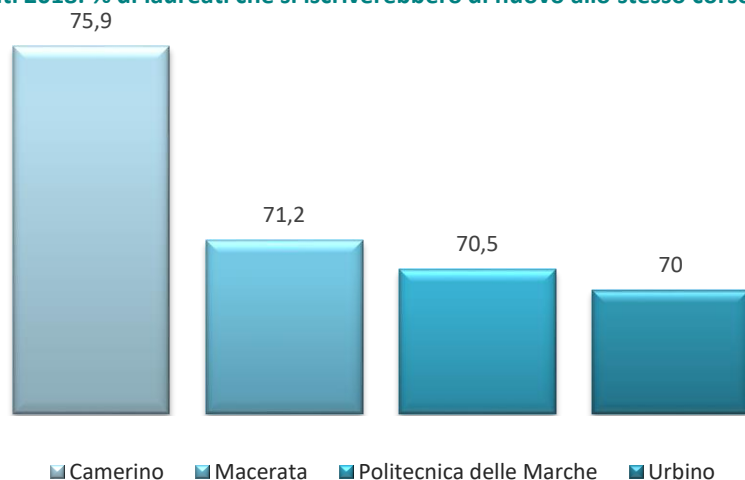
I giudizi rilasciati nel tempo dai neodottori di ogni livello, indicano un'elevata soddisfazione per i diversi aspetti dell'esperienza di studio compiuta.

Per il complesso dell'esperienza universitaria, il 38,4% dei laureati si dichiara pienamente soddisfatto e un altro 50,5% risulta abbastanza soddisfatto, per un'incidenza complessiva di soddisfatti dell'89% considerando tutti gli atenei esaminati a livello nazionale. Analizzando i dati per singolo Ateneo marchigiano, i neolaureati che si dichiarano soddisfatti della loro esperienza universitaria sono il 94,3% nell'università di Camerino, oltre il 91% in quella di Macerata, l'89% all'ateneo di Urbino e quasi l'88% nell'università Politecnica delle Marche.

Nota: la percentuale di soddisfazione comprende le modalità "decisamente sì" e "più sì che no".

Fonte: AlmaLaurea, XXI Indagine (2019) - Profilo dei Laureati 2018

Laureati 2018: % di laureati che si iscriverebbero di nuovo allo stesso corso e allo stesso ateneo per Ateneo



La percezione della validità dell'esperienza universitaria è affidata anche alla domanda "se i neolaureati si iscriverebbero di nuovo allo stesso corso e allo stesso ateneo". Una risposta pienamente positiva, data da quanti confermerebbero la scelta compiuta sia in termini di corso che di ateneo, si registra - a livello nazionale- per il 70% dell'intera popolazione.

Considerando solo gli Atenei marchigiani, circa il 76% dei laureati presso l'Università di Camerino si iscriverebbero di nuovo allo stesso corso e allo stesso ateneo, il 71,2% quelli presso l'Ateneo di Macerata, il 70,5% i laureati presso l'Università Politecnica delle Marche ed il 70% quelli presso l'Ateneo di Urbino.

Fonte: AlmaLaurea, XXI Indagine (2019) - Profilo dei Laureati 2018



REGIONE MARCHE

P.F. Performance e Sistema Statistico

Via Gentile da Fabriano, 2/4 - 60125 ANCONA

Tel. 071-806.4470 Fax 071-806.4480

e-mail: funzione.SIStatistico@regione.marche.it

<http://statistica.regionemarche.it>

Elaborazioni statistiche: Dott.ssa Federica Blandina
e-mail: federica.blandina@regione.marche.it

