





REPORT



ISTRUZIONE, FORMAZIONE E LAVORO

L'ISTRUZIONE NELLE MARCHE - Anno scolastico 2017/2018

1 2 3 4 5 **6** 7 8 9 10 11 12 13 14 15

2018

INDICE

LA SCUOLA DELL'INFANZIA	PAG. 2
LA SCUOLA PRIMARIA	PAG. 3
LA SCUOLA SECONDARIA DI PRIMO GRADO	PAG. 4
LA SCUOLA SECONDARIA DI SECONDO GRADO	PAG. 5

REGIONE MARCHE

P.F. Performance e Sistema Statistico
e-mail: funzione.SIStatistico@regione.marche.it
<http://statistica.regionemarche.it>

Elaborazioni statistiche: Dott.ssa Federica Blandina
e-mail: federica.blandina@regione.marche.it

LA SCUOLA DELL'INFANZIA

Nell'anno scolastico 2017/2018 nelle Marche risultano iscritti alla Scuola dell'infanzia 37.445 bambini: la maggior parte di questi frequenta una scuola a gestione statale (86%).

Nella Scuola dell'Infanzia gli alunni stranieri rappresentano circa il 12% del totale degli iscritti: percentuale in diminuzione rispetto agli ultimi anni.

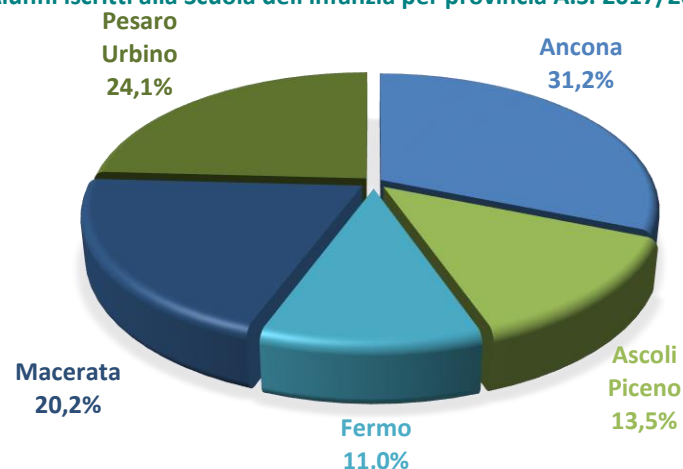
L'incidenza dei bambini stranieri iscritti risulta superiore nella scuola a gestione statale.

Di fatto quasi la totalità dei bambini stranieri sceglie di frequentare una scuola dell'infanzia a gestione statale (il 94,4% nell'anno scolastico 2017/18) .

Alunni iscritti alla Scuola dell'infanzia - Regione Marche

gestione	iscritti			di cui stranieri (v.a.)			di cui stranieri (%)		
	statale	non statale	totale	statale	non statale	totale	statale	non statale	totale
A.S. 2010/2011	34.946	7.131	42.077	4.940	407	5.347	14,1%	5,7%	12,7%
A.S. 2011/2012	35.366	6.957	42.323	5.139	385	5.524	14,5%	5,5%	13,1%
A.S. 2012/2013	35.845	6.801	42.646	5.274	335	5.609	14,7%	4,9%	13,2%
A.S. 2013/2014	35.780	6.285	42.065	5.300	293	5.593	14,8%	4,7%	13,3%
A.S. 2014/2015	35.570	5.935	41.505	5.307	273	5.580	14,9%	4,6%	13,4%
A.S. 2015/2016	34.542	5.578	40.120	4.867	260	5.127	14,1%	4,7%	12,8%
A.S. 2016/2017	33.469	5.433	38.902	4.507	256	4.763	13,5%	4,7%	12,2%
A.S. 2017/2018	32.335	5.110	37.445	4.199	249	4.448	13,0%	4,9%	11,9%

Alunni iscritti alla Scuola dell'infanzia per provincia A.S. 2017/2018 - Regione Marche

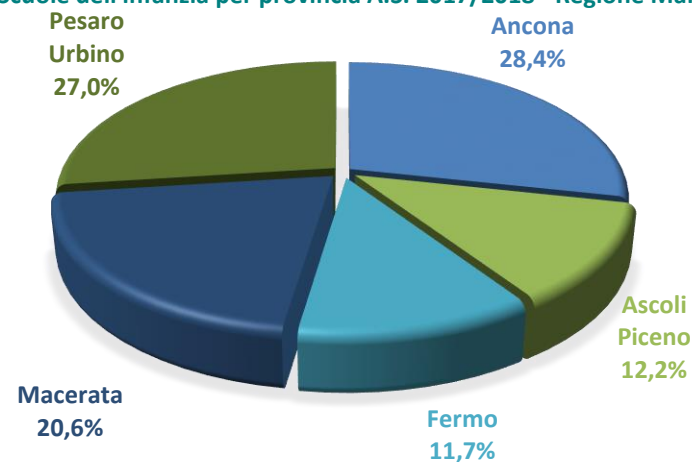


Nell'anno scolastico 2017/2018 il 31,2% dei bambini frequentanti la scuola dell'infanzia riguarda la provincia di Ancona, seguita dalla provincia di Pesaro-Urbino (24,1%), da Macerata (20,2%), Ascoli Piceno (13,5%) e Fermo (11%).

Nelle Marche sono presenti 588 scuole dell'infanzia: il 28,4% in provincia di Ancona, il 27% in provincia di Pesaro-Urbino, il 20,6% a Macerata, 11,7% a Fermo e il 12,2% ad Ascoli Piceno.

Delle 588 scuole d'infanzia presenti sul territorio marchigiano, 99 sono scuole a

Numero di Scuole dell'infanzia per provincia A.S. 2017/2018 - Regione Marche



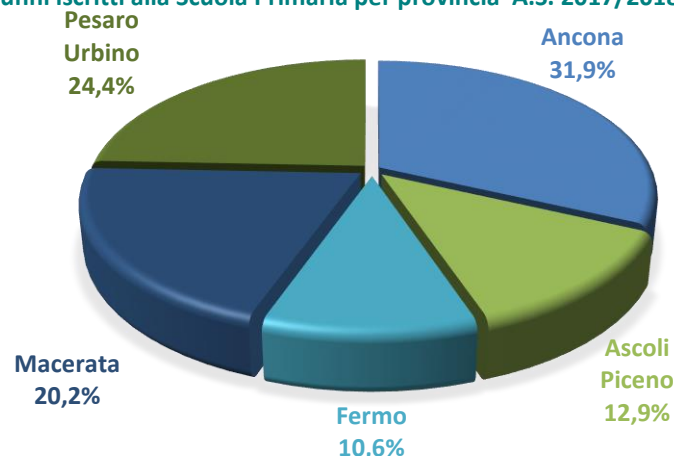
LA SCUOLA PRIMARIA

Gli alunni iscritti alla scuola primaria nell'anno scolastico 2017/2018 nelle Marche ammontano a 67.727: il 98,1% di questi frequenta una scuola statale. Nella scuola primaria gli alunni stranieri rappresentano il 12,4% del totale degli iscritti, pari a 8.425 ragazzini. Pressoché la totalità dei ragazzini stranieri sceglie di frequentare una scuola primaria a gestione statale (99,5%).

Alunni iscritti alla Scuola Primaria - Regione Marche

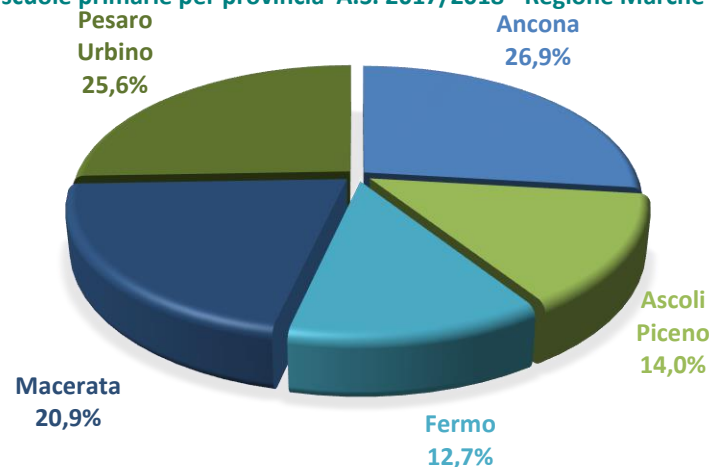
	iscritti			di cui stranieri (v.a.)			di cui stranieri (%)		
	pubblica	privata	totale	pubblica	privata	totale	pubblica	privata	totale
A.S. 2010/2011	66.478	1.643	68.121	8.739	71	8.810	13,1%	4,3%	12,9%
A.S. 2011/2012	66.348	1.659	68.007	8.806	71	8.877	13,3%	4,3%	13,1%
A.S. 2012/2013	66.565	1.612	68.177	8.926	60	8.986	13,4%	3,7%	13,2%
A.S. 2013/2014	66.439	1.557	67.996	8.714	53	8.767	13,1%	3,4%	12,9%
A.S. 2014/2015	66.900	1.430	68.330	8.759	44	8.803	13,1%	3,1%	12,9%
A.S. 2015/2016	67.189	1.348	68.537	8.740	41	8.781	13,0%	3,0%	12,8%
A.S. 2016/2017	66.922	1.251	68.173	8.406	43	8.449	12,6%	3,4%	12,4%
A.S. 2017/2018	66.458	1.269	67.727	8.384	41	8.425	12,6%	3,2%	12,4%

Alunni iscritti alla Scuola Primaria per provincia A.S. 2017/2018 - Regione Marche



Nell'anno scolastico 2017/2018 il 31,9% degli studenti della scuola primaria si concentrano nella provincia di Ancona, seguita dalla provincia di Pesaro-Urbino (24,4%), da Macerata (20,2%), Ascoli Piceno (12,9%) e Fermo (10,6%).

Numero di scuole primarie per provincia A.S. 2017/2018 - Regione Marche



Nelle Marche sono presenti 450 scuole primarie: circa il 27% in provincia di Ancona, il 25,6% in provincia di Pesaro-Urbino, circa il 21% a Macerata, 14% ad Ascoli Piceno ed il 12,7% a Fermo. Delle 450 scuole primarie presenti sul territorio marchigiano, 15 sono scuole a gestione privata. La maggior incidenza di scuole primarie a gestione non statale si rileva in provincia di Ascoli Piceno, dove su 63 scuole primarie 5 sono a gestione non statale (pari al 7,9%).

LA SCUOLA SECONDARIA DI PRIMO GRADO

Gli alunni iscritti alla scuola secondaria di primo grado nell'anno scolastico 2017/2018 nelle Marche ammontano a 41.516: oltre il 99% di questi frequenta una scuola pubblica.

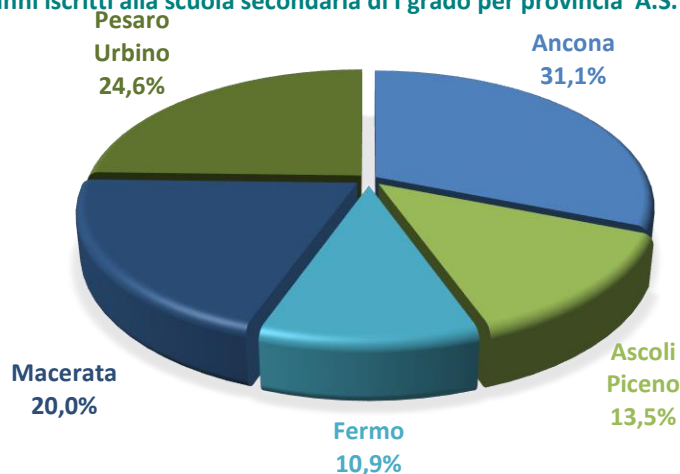
Nella scuola secondaria di primo grado gli alunni stranieri rappresentano l'11,8% del totale degli iscritti, pari a 4.880 ragazzini.

Pressoché la totalità dei ragazzini stranieri sceglie di frequentare una scuola secondaria di primo grado a gestione pubblica (99,7%).

Alunni iscritti alla Scuola Secondaria I grado - Regione Marche

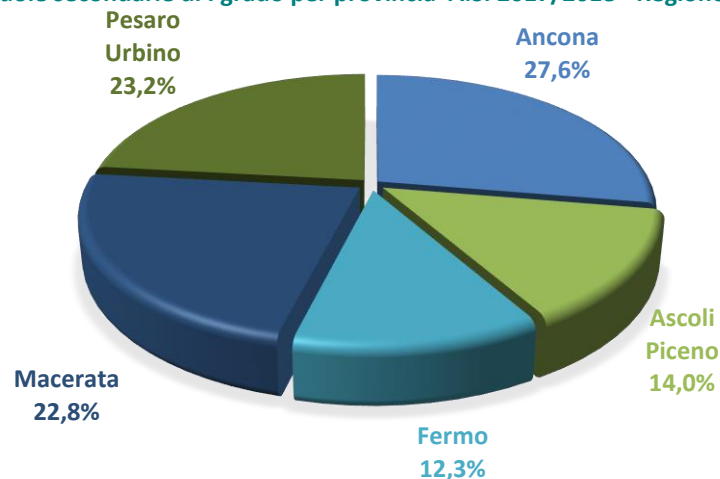
	iscritti			di cui stranieri (v.a.)			di cui stranieri (%)		
	pubblica	privata	totale	pubblica	privata	totale	pubblica	privata	totale
A.S. 2010/2011	42.729	467	43.196	5.569	19	5.588	13,0%	4,1%	12,9%
A.S. 2011/2012	42.829	491	43.320	5.710	17	5.727	13,3%	3,5%	13,2%
A.S. 2012/2013	42.186	466	42.652	5.713	15	5.728	13,5%	3,2%	13,4%
A.S. 2013/2014	41.688	407	42.095	5.422	13	5.435	13,0%	3,2%	12,9%
A.S. 2014/2015	41.136	348	41.484	5.248	15	5.263	12,8%	4,3%	12,7%
A.S. 2015/2016	41.161	324	41.485	4.866	14	4.880	11,8%	4,3%	11,8%
A.S. 2016/2017	40.977	340	41.317	4.722	10	4.732	11,5%	2,9%	11,5%
A.S. 2017/2018	41.189	327	41.516	4.867	13	4.880	11,8%	4,0%	11,8%

Alunni iscritti alla scuola secondaria di I grado per provincia A.S. 2017/2018 - Regione Marche



Nell'anno scolastico 2017/2018 il 31,1% degli studenti della scuola secondaria di primo grado si concentrano nella provincia di Ancona, seguita dalla provincia di Pesaro-Urbino (24,6%), da Macerata (20%), Ascoli Piceno (13,5%) e Fermo (10,9%).

Numero di scuole secondarie di I grado per provincia A.S. 2017/2018 - Regione Marche



Nelle Marche sono presenti 228 scuole secondarie di primo grado: il 27,6% in provincia di Ancona, il 23,2% in provincia di Pesaro-Urbino, il 22,8% in quella di Macerata, 14% ad Ascoli Piceno e il 12,3% a Fermo.

Delle 228 scuole secondarie di primo grado presenti sul territorio marchigiano, 7 sono a gestione privata.

LA SCUOLA SECONDARIA DI SECONDO GRADO

I ragazzi iscritti alla scuola secondaria di secondo grado nell'anno scolastico 2017/2018 nelle Marche ammontano a 70.626: il 98% di questi frequenta una scuola pubblica.

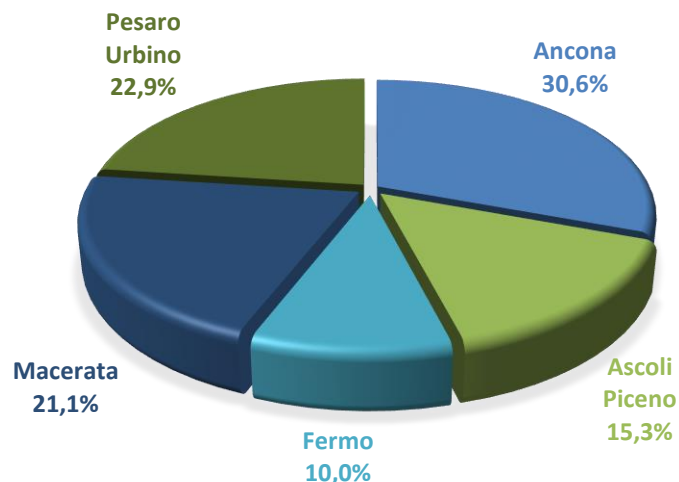
Nella scuola secondaria di secondo grado gli studenti stranieri rappresentano il 9,3% del totale degli iscritti, pari a 6.595 ragazzi.

Il 99% dei ragazzi stranieri iscritti alla scuola secondaria di secondo grado sceglie di frequentare una scuola a gestione pubblica.

Studenti iscritti alla Scuola Secondaria II grado - Regione Marche

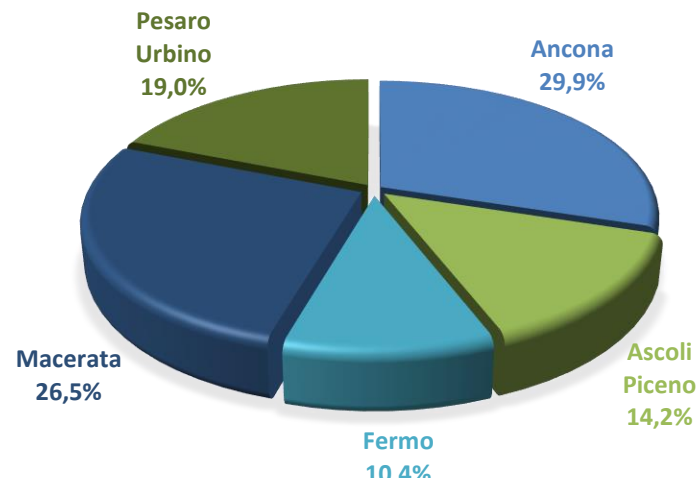
	iscritti			di cui stranieri (v.a.)			di cui stranieri (%)		
	pubblica	privata	totale	pubblica	privata	totale	pubblica	privata	totale
A.S. 2010/2011	67.734	1.971	69.705	6.210	72	6.282	9,2%	3,7%	9,0%
A.S. 2011/2012	67.848	1.927	69.775	6.286	60	6.346	9,3%	3,1%	9,1%
A.S. 2012/2013	68.540	1.724	70.264	6.700	95	6.795	9,8%	5,5%	9,7%
A.S. 2013/2014	69.165	1.437	70.602	6.653	97	6.750	9,6%	6,8%	9,6%
A.S. 2014/2015	69.793	1.505	71.298	6.873	94	6.967	9,8%	6,2%	9,8%
A.S. 2015/2016	69.647	1.711	71.358	6.552	99	6.651	9,4%	5,8%	9,3%
A.S. 2016/2017	69.700	1.381	71.081	6.594	93	6.687	9,5%	6,7%	9,4%
A.S. 2017/2018	69.224	1.402	70.626	6.528	67	6.595	9,4%	4,8%	9,3%

Studenti iscritti alla scuola secondaria di II grado per provincia A.S. 2017/2018 - Regione Marche



Nell'anno scolastico 2017/2018 il 30,6% degli studenti della scuola secondaria di secondo grado si concentrano nella provincia di Ancona, seguita dalla provincia di Pesaro-Urbino (22,9%), da Macerata (21,1%), Ascoli Piceno (15,3%) e Fermo (10%).

Numero di scuole secondarie di II grado per provincia A.S. 2017/2018 - Regione Marche



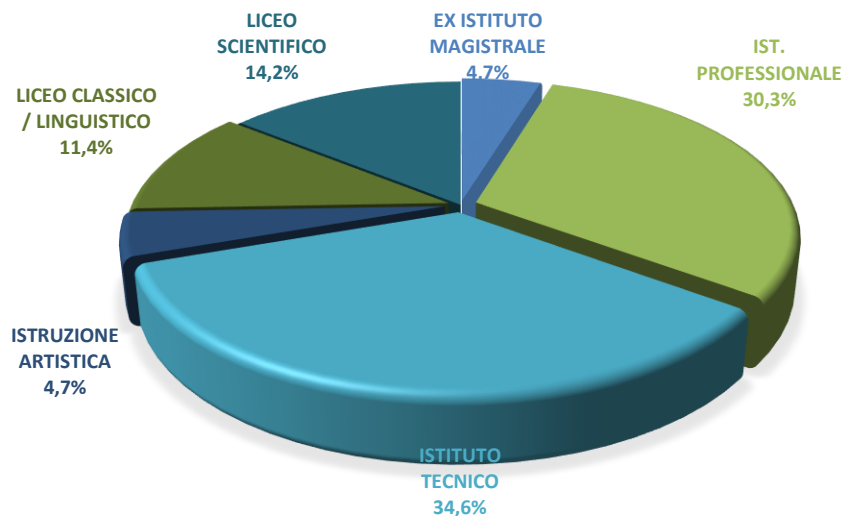
Nelle Marche sono presenti 211 scuole secondarie di secondo grado: il 30% in provincia di Ancona, il 26,5% in provincia di Macerata, il 19% a Pesaro-Urbino, il 14,2% ad Ascoli Piceno ed il 10,4% a Fermo.

Delle 211 scuole secondarie di secondo grado presenti sul territorio marchigiano, 31 sono scuole a gestione privata.

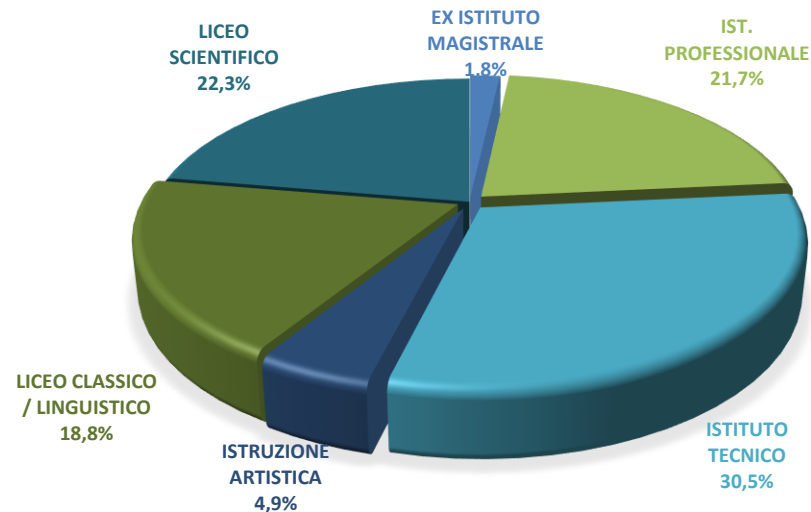
Analizzando la distribuzione delle scuole secondarie di secondo grado per tipologia di scuola si rileva che oltre il 34% delle scuole superiori sono istituti tecnici, seguiti da istituti professionali (il 30%) e licei scientifici (14%).

Degli studenti iscritti ad una scuola secondaria di secondo grado, il 30,5% frequenta un istituto tecnico, il 22,3% un liceo scientifico ed il 21,7% un istituto professionale. Nelle Marche solo l'1,8% degli studenti frequenta un istituto ex-magistrale.

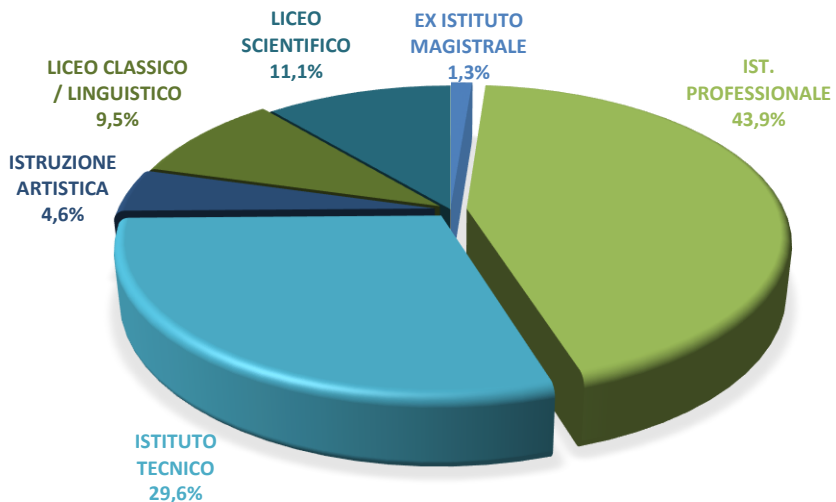
Scuole secondarie di II grado per tipologia A.S. 2017/18 - Regione Marche



Studenti iscritti alla scuola superiore per tipologia di scuola A.S. 2017/18 - Regione Marche



Studenti stranieri iscritti alla scuola superiore per tipologia di scuola A.S. 2017/18 - Regione Marche



Quasi la metà degli studenti stranieri iscritti ad una scuola secondaria di secondo grado ha scelto un istituto professionale (circa il 44%), mentre il 29,6% ha scelto un istituto tecnico.

Negli istituti professionali gli studenti stranieri rappresentano circa il 19% del totale degli iscritti a tale tipologia di scuola superiore.