


REPORT



ISTRUZIONE, FORMAZIONE E LAVORO

L'UNIVERSITA' NELLE MARCHE - Anno accademico 2020/2021

1 2 3 4 5 **6** 7 8 9 10 11 12 13 14 15

2021

L'UNIVERSITA' NELLE MARCHE: GLI STUDENTI ISCRITTI

Nella Regione Marche sono presenti quattro atenei (Università Politecnica delle Marche, Università degli studi di Camerino, Università degli studi di Macerata e Università degli studi "Carlo Bo" di Urbino) ai quali nell'anno accademico 2020/2021 risultano iscritti 46.365 studenti, di cui 8.794 immatricolati.

Il 57,5% degli iscritti sono donne: nell'ateneo maceratese tale percentuale risulta 74,2%, mentre si rileva la percentuale minore nell'Ateneo anconetano dove le studentesse rappresentano poco più del 45% degli iscritti.

Studenti ISCRITTI e IMMATRICOLATI nell'anno accademico 2020/2021 per Ateneo e Sesso

| ATENEEO | ISCRITTI | | | di cui IMMATRICOLATI | | |
|--|---------------|---------------|---------------|----------------------|--------------|--------------|
| | TOTALI | FEMMINE | MASCHI | TOTALI | FEMMINE | MASCHI |
| Università degli studi "Carlo Bo" di Urbino | 14.894 | 9.436 | 5.458 | 2.902 | 1.837 | 1.065 |
| Università Politecnica delle Marche - Ancona | 15.078 | 6.815 | 8.263 | 2.802 | 1.237 | 1.565 |
| Università degli studi di Macerata | 9.901 | 7.348 | 2.553 | 1.638 | 1.202 | 436 |
| Università degli studi di Camerino | 6.492 | 3.078 | 3.414 | 1.452 | 629 | 823 |
| Totale Atenei Marchigiani | 46.365 | 26.677 | 19.688 | 8.794 | 4.905 | 3.889 |

Fonte dati: MIUR- Ufficio di Statistica settore Università e Ricerca <http://ustat.miur.it/>

Gli studenti stranieri iscritti ad uno degli Atenei Marchigiani ammontano a 2.674: il 31,5% di questi studiano presso l'Ateneo Carlo Bo di Urbino. L'ateneo con minor presenza di studenti stranieri - sia in termini di distribuzione percentuale, sia come incidenza sui propri iscritti- risulta quello di Macerata. L'Ateneo di Camerino invece presenta la maggior incidenza di studenti stranieri sul totale degli iscritti all'Ateneo stesso (8,6%).

Studenti Stranieri ISCRITTI e IMMATRICOLATI nell'anno accademico 2020/2021 per Ateneo

| ATENEEO | ISCRITTI | | di cui IMMATRICOLATI | | DISTRIBUZIONE % STRANIERI ISCRITTI |
|--|-----------------|-----------------------|----------------------|----------------------------|------------------------------------|
| | Valore assoluto | % sul totale iscritti | Valore assoluto | % sul totale immatricolati | |
| Università degli studi "Carlo Bo" di Urbino | 842 | 5,7% | 165 | 5,7% | 31,5% |
| Università Politecnica delle Marche - Ancona | 800 | 5,3% | 117 | 4,2% | 29,9% |
| Università degli studi di Macerata | 476 | 4,8% | 59 | 3,6% | 17,8% |
| Università degli studi di Camerino | 556 | 8,6% | 98 | 6,7% | 20,8% |
| Totale Atenei Marchigiani | 2.674 | 5,8% | 439 | 5,0% | 100,0% |

Fonte dati: MIUR- Ufficio di Statistica settore Università e Ricerca <http://ustat.miur.it/>

Studenti residenti nelle Marche ISCRITTI nell'anno accademico 2020/2021 in un Ateneo italiano per provincia di residenza e sesso

| PROVINCIA DI RESIDENZA | ISCRITTI | | | | |
|------------------------|---------------|---------------|---------------|--------------------------|-----------------------|
| | TOTALI | FEMMINE | MASCHI | Distribuzione % iscritti | % ISCRITTE SUL TOTALE |
| Ancona | 14.408 | 8.075 | 6.333 | 31,0% | 56,0% |
| Ascoli Piceno | 7.058 | 3.904 | 3.154 | 15,2% | 55,3% |
| Fermo | 5.320 | 2.977 | 2.343 | 11,4% | 56,0% |
| Macerata | 9.467 | 5.357 | 4.110 | 20,4% | 56,6% |
| Pesaro Urbino | 10.239 | 5.853 | 4.386 | 22,0% | 57,2% |
| Marche | 46.492 | 26.166 | 20.326 | 100,0% | 56,3% |

Fonte dati: MIUR- Ufficio di Statistica settore Università e Ricerca <http://ustat.miur.it/>

Gli studenti residenti nelle Marche iscritti ad un corso universitario in un Ateneo italiano risultano 46.492, di cui il 56,3% sono donne. La provincia marchigiana con la maggior percentuale di residenti iscritti ad un corso universitario risulta quella di Ancona.

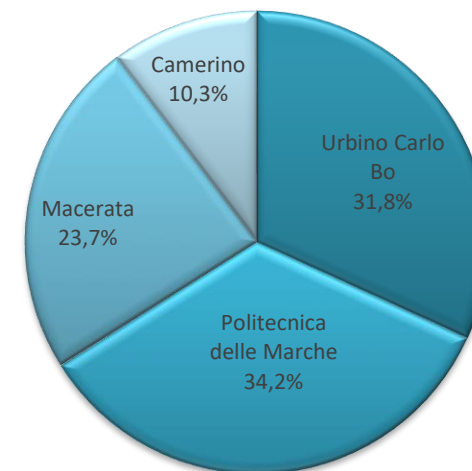
I LAUREATI

Nell'anno solare 2020 gli studenti laureati presso un Ateneo marchigiano ammontano a 8.695: il 60,4% di questi sono rappresentati da donne. Il 34,2% dei laureati nel 2020 ha conseguito tale titolo presso l'Università Politecnica delle Marche, il 31,8% presso l'Università Carlo Bo di Urbino, il 23,7% presso L'Ateneo maceratese ed il 10,3% presso l'Università di Camerino.

LAUREATI nell'anno solare 2020 per Ateneo Marchigiano

Studenti LAUREATI nell'anno solare 2020 per Ateneo Marchigiano e sesso

| Ateneo Marchigiano | Maschi | Femmine | Totali Laureati | % Laureate sul totale |
|----------------------------------|--------------|--------------|-----------------|-----------------------|
| Urbino Carlo Bo | 964 | 1.801 | 2.765 | 65,1% |
| Politecnica delle Marche | 1.545 | 1.433 | 2.978 | 48,1% |
| Macerata | 506 | 1.551 | 2.057 | 75,4% |
| Camerino | 426 | 469 | 895 | 52,4% |
| Totale Atenei marchigiani | 3.441 | 5.254 | 8.695 | 60,4% |



Residenti nelle Marche LAUREATI nell'anno solare 2020 in un Ateneo italiano per provincia di residenza e sesso

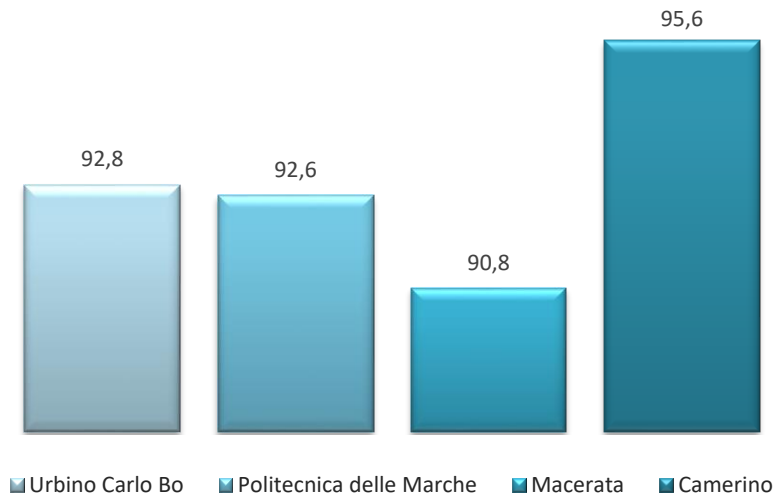
| PROVINCIA DI RESIDENZA | LAUREATI | | | | Distribuzione % laureati | % LAUREATE SUL TOTALE |
|------------------------|--------------|--------------|--------------|--|--------------------------|-----------------------|
| | TOTALI | FEMMINE | MASCHI | | | |
| Ancona | 2.940 | 1.643 | 1.297 | | 31,4% | 55,9% |
| Ascoli Piceno | 1.455 | 819 | 636 | | 15,6% | 56,3% |
| Fermo | 1.091 | 622 | 469 | | 11,7% | 57,0% |
| Macerata | 1.860 | 1.090 | 770 | | 19,9% | 58,6% |
| Pesaro Urbino | 2.010 | 1.182 | 828 | | 21,5% | 58,8% |
| Marche | 9.356 | 5.356 | 4.000 | | 100,0% | 57,2% |

Gli studenti residenti nelle Marche laureati in un Ateneo italiano nell'anno solare 2020 risultano 9.356, di cui il 57,2% sono donne.

GIUDIZI SULL'ESPERIENZA UNIVERSITARIA

Il Consorzio Interuniversitario AlmaLaurea ogni anno elabora con cadenza annuale il Rapporto sui laureati che hanno concluso gli studi negli Atenei aderenti al Progetto. Tale rapporto delinea le principali caratteristiche dei laureati, della riuscita universitaria (in termini di voto di laurea e di regolarità negli studi), delle condizioni di studio all'università e della soddisfazione per il percorso di studi appena concluso.

Laureati 2020: soddisfazione complessiva del corso di laurea per Ateneo marchigiano (valori percentuali)



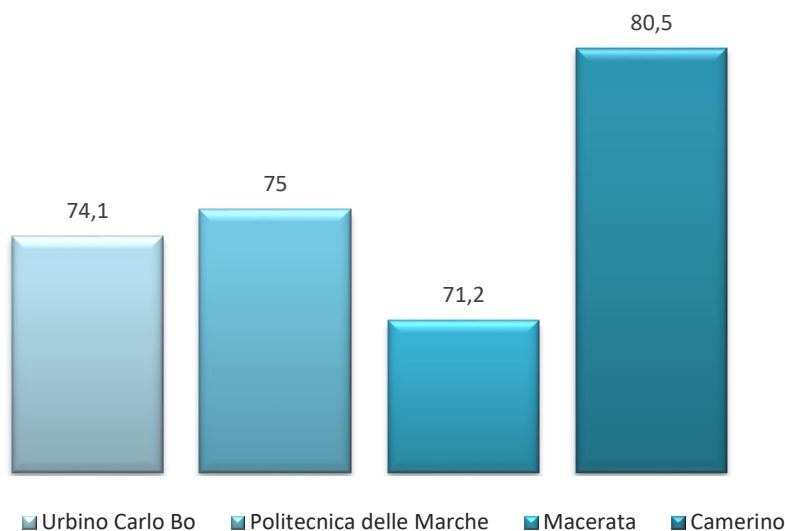
I giudizi rilasciati nel tempo dai neodottori di ogni livello, indicano un'elevata soddisfazione per i diversi aspetti dell'esperienza di studio compiuta.

Per il complesso dell'esperienza universitaria, il 43,6% dei laureati si dichiara decisamente soddisfatto e un altro 47,2% è abbastanza soddisfatto, per un'incidenza complessiva di soddisfatti del 90,8% considerando tutti gli atenei esaminati a livello nazionale.

Analizzando i dati per singolo Ateneo marchigiano, i neolaureati che si dichiarano soddisfatti della loro esperienza universitaria sono il 95,6% nell'Università di Camerino, circa il 91% in quella di Macerata, il 92,8% all'Ateneo di Urbino e il 92,6% nell'Università Politecnica delle Marche.

Nota: la percentuale di soddisfazione comprende le modalità "decisamente sì" e "più sì che no".

Laureati 2020: % di laureati che si iscriverebbero di nuovo allo stesso corso e allo stesso ateneo per Ateneo



La percezione della validità dell'esperienza universitaria è affidata anche alla domanda "se i neolaureati si iscriverebbero di nuovo allo stesso corso e allo stesso ateneo". Una risposta pienamente positiva, data da quanti confermerebbero la scelta compiuta sia in termini di corso che di ateneo, si registra - a livello nazionale- per il 72,8% dei laureati.

Considerando solo gli Atenei marchigiani, l'80,5% dei laureati presso l'Università di Camerino si iscriverebbero di nuovo allo stesso corso e allo stesso ateneo, il 71,2% quelli presso l'Ateneo di Macerata, il 74,1% all'Ateneo di Urbino e il 75% i laureati presso l'Università Politecnica delle Marche.

Fonte: AlmaLaurea, Indagine sul Profilo dei Laureati 2020



REGIONE MARCHE

P.F. Performance e Sistema Statistico

Dirigente: Dott.ssa Letizia Casonato

Via Gentile da Fabriano, 2/4 - 60125 ANCONA

Tel. 071-806.4470 Fax 071-806.4480

e-mail: funzione.SIStatistico@regione.marche.it

<http://statistica.regionemarche.it>

Elaborazioni statistiche: Dott.ssa Federica Blandina

e-mail: federica.blandina@regione.marche.it

