


# REPORT



## ISTRUZIONE, FORMAZIONE E LAVORO

L'UNIVERSITA' NELLE MARCHE - Anno 2023

1 2 3 4 5 **6** 7 8 9 10 11 12 13 14 15

2024

## GLI IMMATRICOLATI

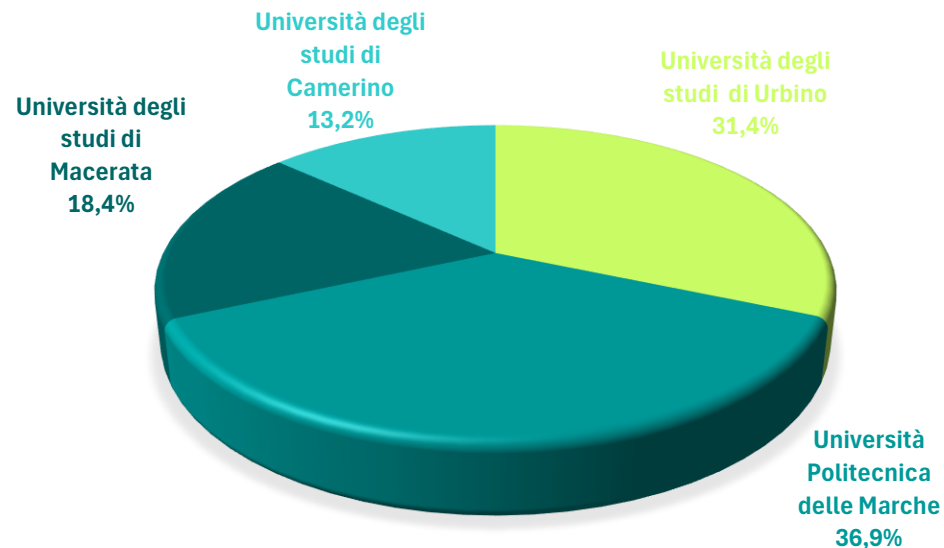
Nella Regione Marche sono presenti quattro atenei (Università Politecnica delle Marche, Università degli studi di Camerino, Università degli studi di Macerata e Università degli studi "Carlo Bo" di Urbino) ai quali nell'anno accademico 2023/2024 risultano immatricolati 8.135 studenti.

### Studenti IMMATRICOLATI per Ateneo marchigiano – serie storica AA 2014/2015- AA 2023/2024

ATENEO										
	2014/2015	2015/2016	2016/2017	2017/2018	2018/2019	2019/2020	2020/2021	2021/2022	2022/2023	2023/2024
Università degli studi di Urbino	2.669	2.735	2.668	2.736	2.750	2.922	2.887	2.758	2.562	2.556
Università Politecnica delle Marche	2.846	2.892	2.774	2.675	2.809	2.922	2.794	2.696	2.886	3.004
Università degli studi di Macerata	1.676	1.828	1.821	1.678	1.738	1.682	1.633	1.599	1.418	1.498
Università degli studi di Camerino	969	931	1.131	1.126	1.275	1.088	1.433	1.042	1.092	1.077
<b>Totale Atenei Marchigiani</b>	<b>8.160</b>	<b>8.386</b>	<b>8.394</b>	<b>8.215</b>	<b>8.572</b>	<b>8.614</b>	<b>8.747</b>	<b>8.095</b>	<b>7.958</b>	<b>8.135</b>

Fonte dati: Ministero dell'Università e della Ricerca <http://dati.ustat.miur.it/>

### Studenti IMMATRICOLATI per Ateneo marchigiano AA 2023/2024 (distribuzione percentuale)



Nell'Anno Accademico 2023/2024 il 36,9% degli immatricolati sono iscritti all'Università Politecnica delle Marche ed il 31,4% all'Ateneo Carlo Bo di Urbino.

Gli immatricolati presso l'Università di Macerata e presso l'Università di Camerino sono rispettivamente il 18,4% e il 13,2% degli immatricolati ad un Ateneo marchigiano.

## GLI ISCRITTI

### Studenti ISCRITTI nell'anno accademico 2023/2024 per Ateneo Marchigiano e sesso

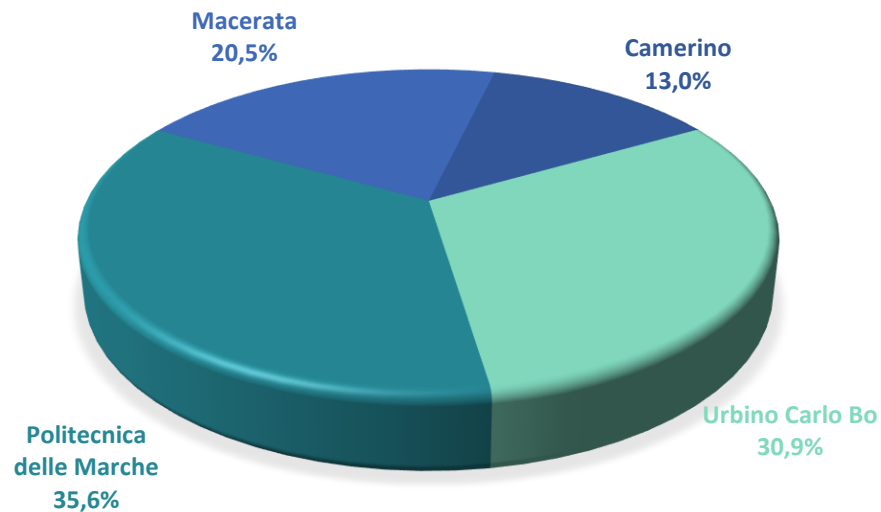
Ateneo Marchigiano	Maschi	Femmine	Totali Iscritti	% Donne sul totale iscritti
Urbino Carlo Bo	4657	8864	13.521	65,6%
Politecnica delle Marche	8273	7299	15.572	46,9%
Macerata	2364	6586	8.950	73,6%
Camerino	2893	2781	5674	49,0%
<b>Totale Atenei marchigiani</b>	<b>18.187</b>	<b>25.530</b>	<b>43.717</b>	<b>58,4%</b>

Nell'anno accademico 2023/2024 gli studenti iscritti presso un Ateneo marchigiano ammontano a 43.717: il 58,4% di questi sono rappresentati da donne.

L'Ateneo di Macerata presenta la maggior percentuale di donne sul totale iscritti (73,6%).

Circa il 31% degli iscritti studia presso l'Università Carlo Bo di Urbino, il 35,6% presso l'Università Politecnica delle Marche, il 20,5% presso L'Ateneo maceratese e il 13% presso l'Università di Camerino.

### ISCRITTI nell'anno accademico 2023/2024 per Ateneo Marchigiano – distribuzione percentuale



Fonte dati: Ministero dell'Università e della Ricerca <http://ustat.miur.it/>

# I LAUREATI

## Studenti LAUREATI nell'anno solare 2023 per Ateneo Marchigiano e sesso

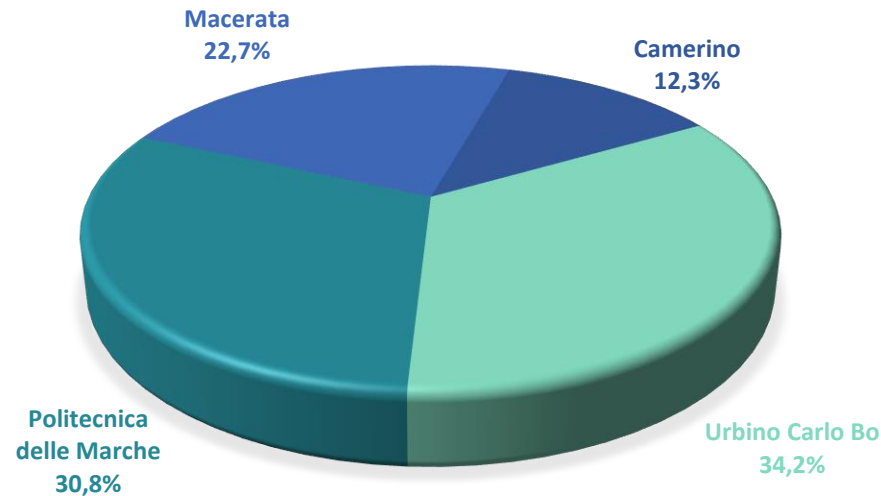
Ateneo Marchigiano	Maschi	Femmine	Totali Laureati	% Laureate sul totale
Urbino Carlo Bo	908	1.947	2.855	68,2%
Politecnica delle Marche	1.340	1.231	2.571	47,9%
Macerata	393	1.498	1.891	79,2%
Camerino	540	483	1023	47,2%
<b>Totale Atenei marchigiani</b>	<b>3.181</b>	<b>5.159</b>	<b>8.340</b>	<b>61,9%</b>

Nell'anno solare 2023 gli studenti laureati presso un Ateneo marchigiano ammontano a 8.340: il 62% di questi sono rappresentati da donne.

L'Ateneo di Macerata presenta la maggior percentuale di laureate sul totale (79,2%).

Poco più del 34% dei laureati nel 2023 ha conseguito tale titolo presso l'Università Carlo Bo di Urbino, quasi il 31% presso l'Università Politecnica delle Marche, il 22,7% presso L'Ateneo maceratese e oltre il 12% presso l'Università di Camerino.

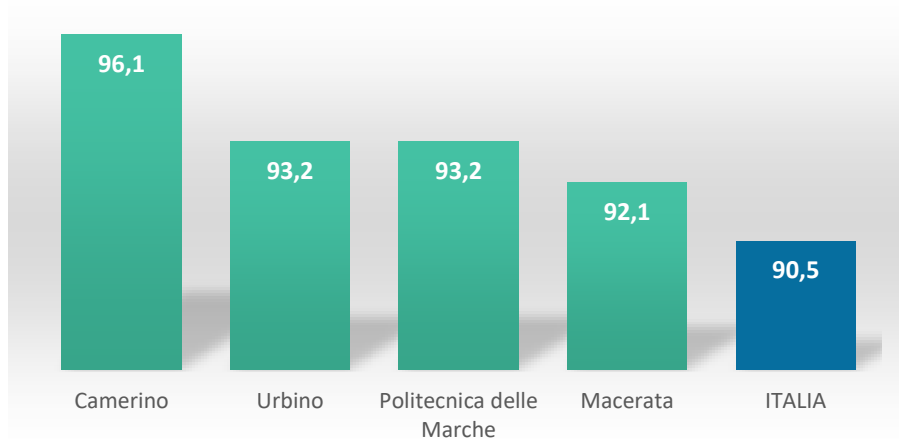
## LAUREATI nell'anno solare 2023 per Ateneo Marchigiano – distribuzione percentuale



## GIUDIZI SULL'ESPERIENZA UNIVERSITARIA

Il Consorzio Interuniversitario AlmaLaurea ogni anno elabora con cadenza annuale il Rapporto sui laureati che hanno concluso gli studi negli Atenei aderenti al Progetto. Tale rapporto delinea le principali caratteristiche dei laureati, della riuscita universitaria (in termini di voto di laurea e di regolarità negli studi), delle condizioni di studio all'università e della soddisfazione per il percorso di studi appena concluso.

### Laureati 2023: soddisfazione complessiva del corso di laurea per Ateneo marchigiano (valori percentuali)



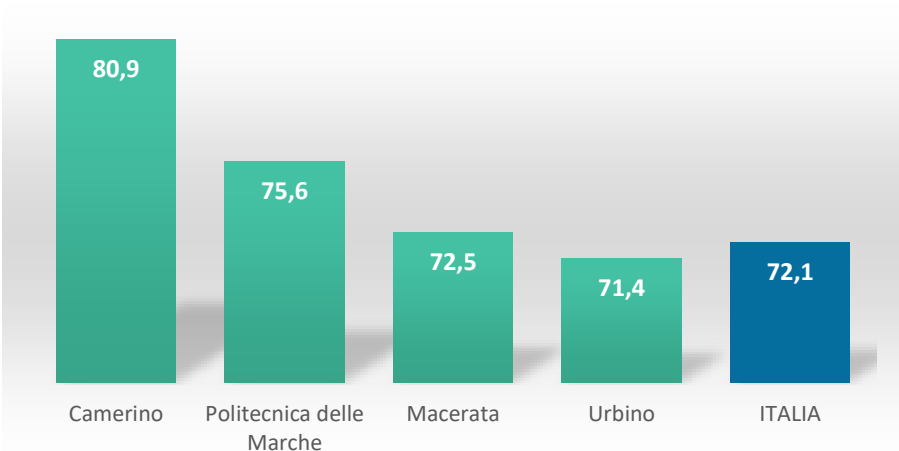
Nota: la percentuale di soddisfazione comprende le modalità "decisamente sì" e "più sì che no".

I giudizi rilasciati nel tempo dai neodottori di ogni livello, indicano un'elevata soddisfazione per i diversi aspetti dell'esperienza di studio compiuta.

Per il complesso dell'esperienza universitaria in Italia, il 42,6% dei laureati si dichiara pienamente soddisfatto e un altro 47,9% risulta abbastanza soddisfatto, per un'incidenza complessiva di soddisfatti del 90,5% considerando tutti gli atenei esaminati da Almalaurea a livello nazionale.

Analizzando i dati per singolo Ateneo marchigiano, i neolaureati che si dichiarano soddisfatti della loro esperienza universitaria sono il 96,1% nell'Università di Camerino, il 93,2% all'Ateneo di Urbino e nell'Università Politecnica delle Marche, il 92,1% nell'Università di Macerata.

### Laureati 2023: % di laureati che si iscriverebbero di nuovo allo stesso corso e allo stesso ateneo per Ateneo



La percezione della validità dell'esperienza universitaria è affidata anche alla domanda "se i neolaureati si iscriverebbero di nuovo allo stesso corso e allo stesso ateneo". Una risposta pienamente positiva, data da quanti confermerebbero la scelta compiuta sia in termini di corso che di ateneo, si registra - a livello nazionale- per il 72,1% dei laureati.

Considerando solo gli Atenei marchigiani, l'80,9% dei laureati presso l'Università di Camerino si iscriverebbero di nuovo allo stesso corso e allo stesso ateneo, il 75,6% quelli presso l'Università Politecnica delle Marche, il 72,5% i laureati presso l'Ateneo di Macerata ed il 71,4% quelli presso l'Ateneo di Urbino.



**REGIONE MARCHE**

**Settore Controllo di gestione e sistemi statistici**

**Dirigente: Dott.ssa Stefania Ambrosini**

Via Gentile da Fabriano, 2/4 - 60125 ANCONA

Tel. 071-806.4470 Fax 071-806.4480

<http://statistica.regione.marche.it>

Elaborazioni statistiche: Dott.ssa Federica Blandina  
e-mail: [federica.blandina@regione.marche.it](mailto:federica.blandina@regione.marche.it)

