


REPORT



ISTRUZIONE, FORMAZIONE E LAVORO

L'UNIVERSITA' NELLE MARCHE - Anno 2021

1 2 3 4 5 **6** 7 8 9 10 11 12 13 14 15

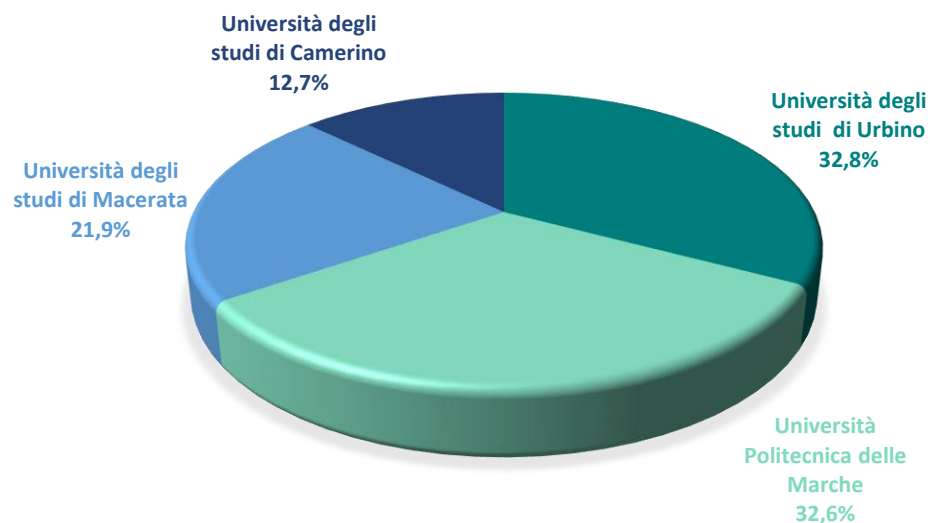
L'UNIVERSITA' NELLE MARCHE: GLI STUDENTI ISCRITTI

Nella Regione Marche sono presenti quattro atenei (Università Politecnica delle Marche, Università degli studi di Camerino, Università degli studi di Macerata e Università degli studi "Carlo Bo" di Urbino) ai quali nell'anno accademico 2021/2022 risultano iscritti 44.898 studenti.

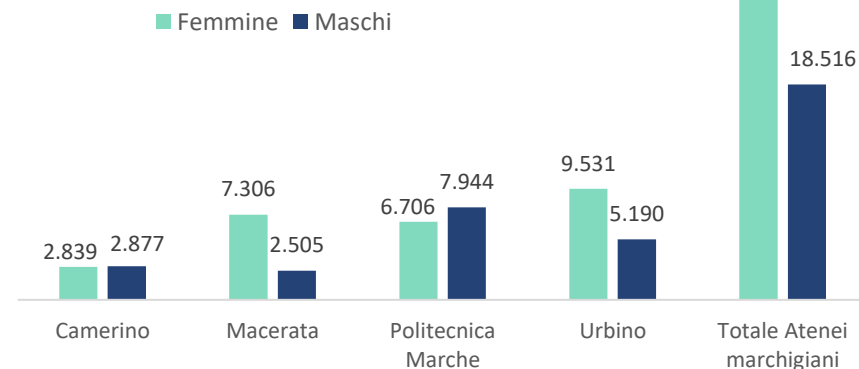
Studenti ISCRITTI per Ateneo marchigiano – serie storica AA 2011/2012- AA 2021/2022

ATENEIO	2011/2012	2012/2013	2013/2014	2014/2015	2015/2016	2016/2017	2017/2018	2018/2019	2019/2020	2020/2021	2021/2022
	Università degli studi di Urbino	15.050	14.447	13.973	13.984	13.874	13.947	14.145	14.247	14.523	14.815
Università Politecnica delle Marche	16.233	15.875	15.668	15.729	15.621	15.314	15.201	15.006	14.975	14.861	14.650
Università degli studi di Macerata	11.020	10.285	9.830	9.732	9.984	10.187	10.051	10.207	9.971	10.043	9.811
Università degli studi di Camerino	7.597	7.307	6.914	6.687	6.468	6.940	6.784	6.832	6.334	6.521	5.716
Totale Atenei Marchigiani	49.900	47.914	46.385	46.132	45.947	46.388	46.181	46.292	45.803	46.240	44.898

Studenti ISCRITTI per Ateneo marchigiano –AA 2021/2022



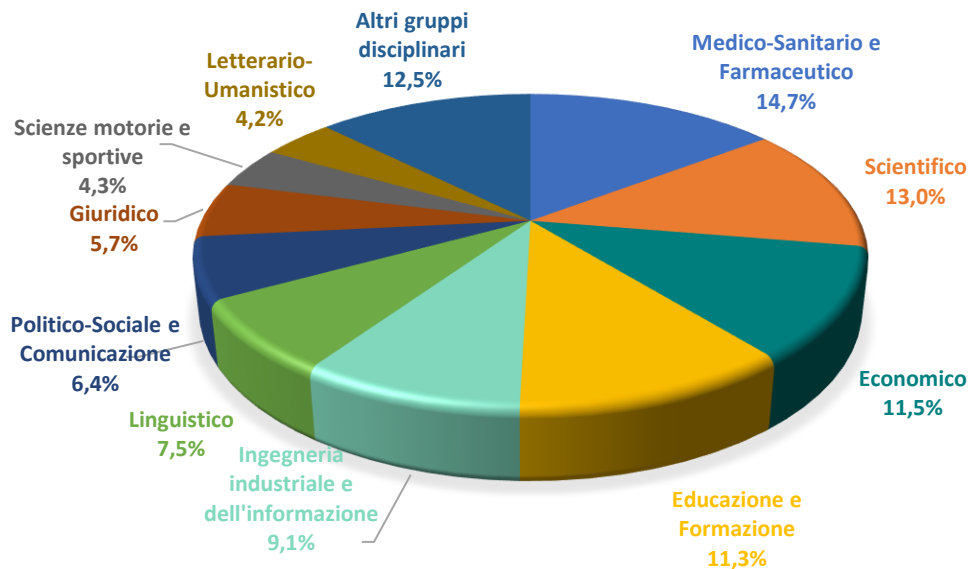
Studenti ISCRITTI per Ateneo marchigiano e per sesso –AA 2021/2022



Nell'anno accademico 2021/2022 il 32,8% degli iscritti frequenta l'Università degli studi di Urbino, il 32,6 l'Università Politecnica delle Marche, circa il 22% l'Università di Macerata e quasi il 13% l'Università di Camerino.

Complessivamente le studentesse rappresentano il 59% degli iscritti. La componente femminile è prevalente negli Atenei di Macerata (74,5%) e di Urbino (64,7%).

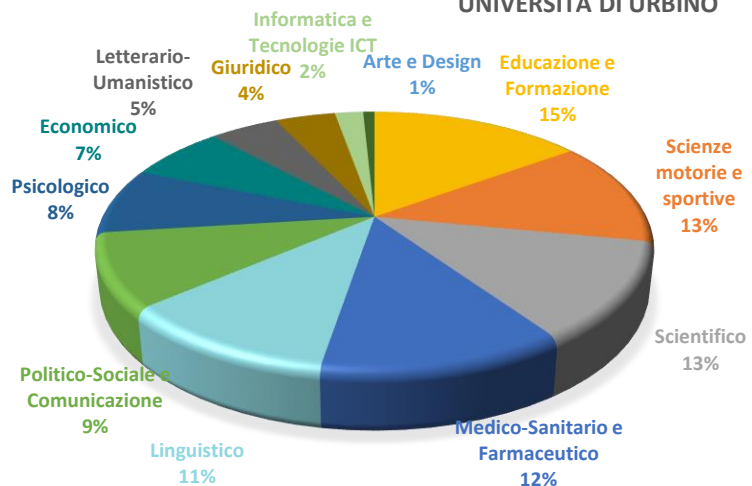
Studenti ISCRITTI ad un Ateneo marchigiano per gruppo disciplinare –distribuzione percentuale AA 2021/2022



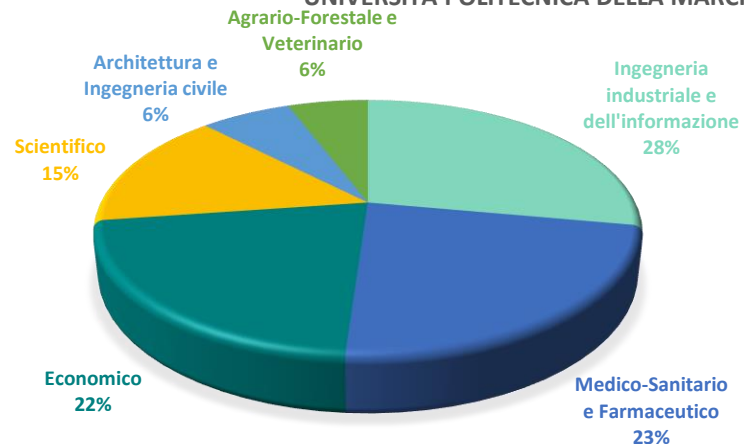
Oltre il 14% degli iscritti ad un Ateneo marchigiano frequenta un corso di laurea del gruppo disciplinare «Medico- Sanitario e Farmaceutico» , il 13% un corso di laurea del gruppo «Scientifico» e quasi il 12% un corso di laurea del gruppo «Economico».

Studenti ISCRITTI per gruppo disciplinare e per Ateneo marchigiano –distribuzione percentuale AA 2021/2022

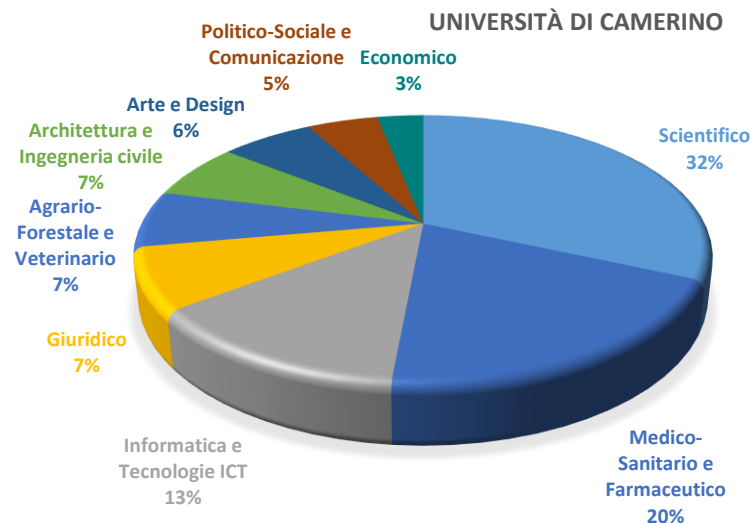
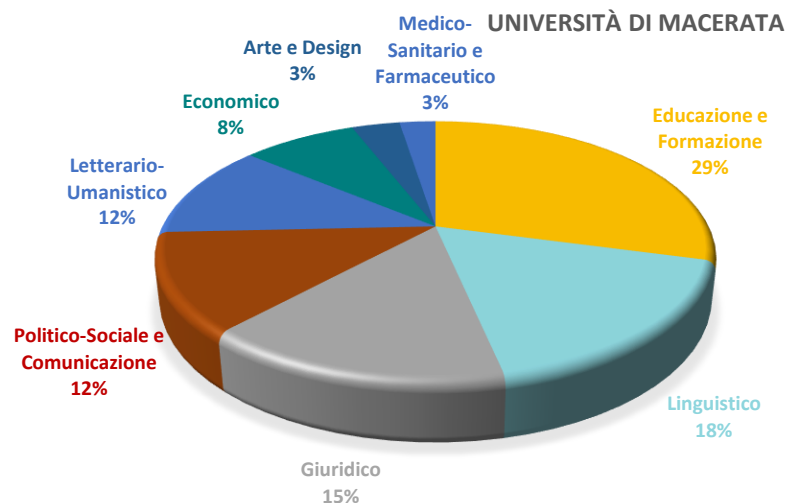
UNIVERSITÀ DI URBINO



UNIVERSITÀ POLITECNICA DELLA MARCHE



Studenti ISCRITTI ad un Ateneo marchigiano per gruppo disciplinare –distribuzione percentuale AA 2021/2022



Analizzando i dati sugli iscritti per singolo Ateneo marchigiano, si rileva che nell'Ateneo di Urbino il 15% degli iscritti frequenta un corso di laurea del gruppo disciplinare «Educazione e Formazione», il 13% un corso di laurea del gruppo «Scienze motorie e sportive» e quasi il 13% un corso di laurea del gruppo «Scientifico». All'Università Politecnica delle Marche il 28% degli iscritti frequenta un corso di laurea del gruppo «Ingegneria industriale e dell'informazione», il 23% un corso di laurea del Gruppo «Medicino-Sanitario e Farmaceutico» ed il 22% un corso di laurea del gruppo «Economico». Nell'Ateneo di Macerata il 29% degli iscritti frequenta un corso di laurea del gruppo «Educazione e Formazione», il 18% un corso di laurea del gruppo «Linguistico» ed il 15% un corso di laurea del gruppo «Giuridico». Nell'Università di Camerino il 32% degli iscritti frequenta un corso di laurea del gruppo «Scientifico», il 20% un corso di laurea del gruppo «Medico-Sanitario e Farmaceutico» e il 13% un corso di laurea del gruppo «Informatica e Tecnologie ICT».

Nell'anno accademico 2021/2022 risultano 2.587 studenti stranieri iscritti ad un Ateneo marchigiano, con un'incidenza pari a quasi il 6% del totale degli iscritti ad un Ateneo marchigiano.

Studenti STRANIERI iscritti per Ateneo marchigiano – serie storica AA 2011/2012- AA 2021/2022

ATENEEO	2011/2012 2012/2013 2013/2014 2014/2015 2015/2016 2016/2017 2017/2018 2018/2019 2019/2020 2020/2021 2021/2022										
	Università degli studi di Urbino	1.055	1.013	960	949	930	900	901	872	819	816
Università Politecnica delle Marche	626	641	647	650	669	668	692	695	769	785	816
Università degli studi di Macerata	374	408	425	440	423	455	435	450	468	477	476
Università degli studi di Camerino	532	544	636	590	557	616	667	655	631	598	533
Totale Atenei Marchigiani	2.587	2.606	2.668	2.629	2.579	2.639	2.695	2.672	2.687	2.676	2.587

Studenti STRANIERI iscritti per Ateneo marchigiano incidenza % e distribuzione percentuale–AA 2021/2022 -

ATENEEO	ISCRITTI STRANIERI		
	Valore assoluto	% sul totale iscritti	DISTRIBUZIONE % STRANIERI ISCRITTI
Università degli studi di Urbino	762	5,2%	29,5%
Università Politecnica delle Marche	816	5,6%	31,5%
Università degli studi di Macerata	476	4,9%	18,4%
Università degli studi di Camerino	533	9,3%	20,6%
Totale Atenei Marchigiani	2.587	5,8%	100,0%

L'Ateneo marchigiano con la maggior incidenza di iscritti stranieri risulta l'Università di Camerino con una percentuale di 9,3 %.

I LAUREATI

Nell'anno solare 2021 gli studenti laureati presso un Ateneo marchigiano ammontano a 8.620: il 61,3% di questi sono rappresentati da donne.

L'Ateneo di Macerata presenta la maggior percentuale di laureate sul totale (circa il 78%).

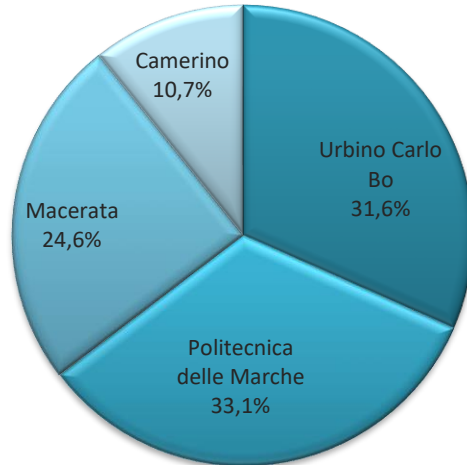
Gli stranieri laureati durante il 2021 presso uno degli atenei marchigiani ammontano a 453, pari ad un'incidenza percentuale del 5,3%.

L'ateneo di Camerino presenta la maggior percentuale di laureati stranieri sul totale dei laureati (11,6%).

Studenti LAUREATI nell'anno solare 2021 per Ateneo Marchigiano e sesso e per cittadinanza

Ateneo Marchigiano	Maschi	Femmine	Totali Laureati	% Laureate sul totale	Laureati Stranieri	% Stranieri sul totale laureati
Urbino Carlo Bo	921	1.803	2.724	66,2	142	5,2
Politecnica delle Marche	1.496	1.353	2.849	47,5	109	3,8
Macerata	468	1.654	2.122	77,9	95	4,5
Camerino	455	470	925	50,8	107	11,6
Totale Atenei marchigiani	3.340	5.280	8.620	61,3	453	5,3

LAUREATI nell'anno solare 2021 per Ateneo Marchigiano – distribuzione percentuale

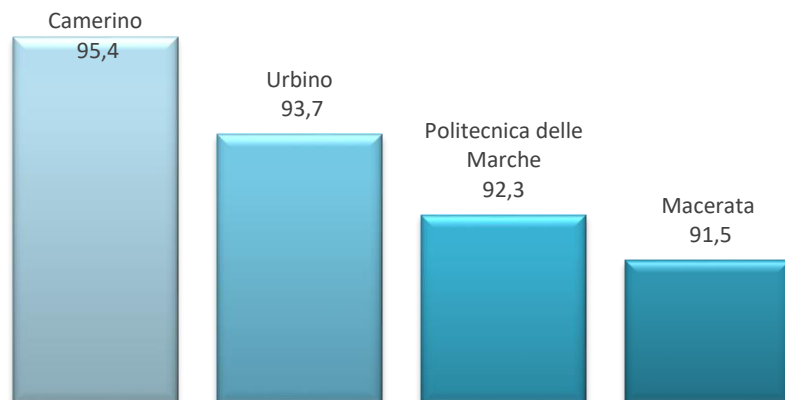


Il 33% dei laureati nel 2021 ha conseguito tale titolo presso l'Università Politecnica delle Marche, il 32% presso l'Università Carlo Bo di Urbino, il 25% presso L'Ateneo maceratese e l'11% presso l'Università di Camerino.

GIUDIZI SULL'ESPERIENZA UNIVERSITARIA

Il Consorzio Interuniversitario AlmaLaurea ogni anno elabora con cadenza annuale il Rapporto sui laureati che hanno concluso gli studi negli Atenei aderenti al Progetto. Tale rapporto delinea le principali caratteristiche dei laureati, della riuscita universitaria (in termini di voto di laurea e di regolarità negli studi), delle condizioni di studio all'università e della soddisfazione per il percorso di studi appena concluso.

Laureati 2021: soddisfazione complessiva del corso di laurea per Ateneo marchigiano (valori percentuali)



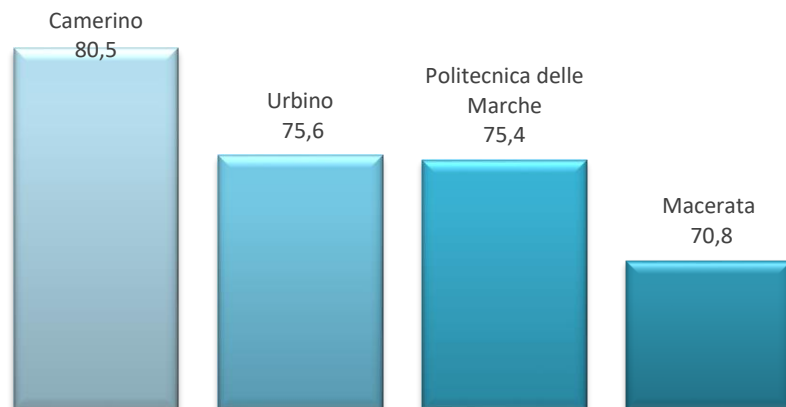
I giudizi rilasciati nel tempo dai neodottori di ogni livello, indicano un'elevata soddisfazione per i diversi aspetti dell'esperienza di studio compiuta.

Considerando tutti gli atenei esaminati a livello nazionale, per il complesso dell'esperienza universitaria, il 43% dei laureati si dichiara pienamente soddisfatto e un altro 47,5% risulta abbastanza soddisfatto, per un'incidenza complessiva di soddisfatti dell'90,5%.

Analizzando i dati per singolo Ateneo marchigiano, i neolaureati che si dichiarano soddisfatti della loro esperienza universitaria sono il 95,4% nell'Università di Camerino, il 93,7% in quella di Urbino, il 92,3% nell'università Politecnica delle Marche e il 91,5% all'ateneo di Macerata.

Nota: la percentuale di soddisfazione comprende le modalità "decisamente sì" e "più sì che no".

Laureati 2021: % di laureati che si iscriverebbero di nuovo allo stesso corso e allo stesso ateneo per Ateneo



La percezione della validità dell'esperienza universitaria è affidata anche alla domanda "se i neolaureati si iscriverebbero di nuovo allo stesso corso e allo stesso ateneo". Una risposta pienamente positiva, data da quanti confermerebbero la scelta compiuta sia in termini di corso che di ateneo, si registra - a livello nazionale- per il 72,9% dell'intera popolazione.

Considerando solo gli Atenei marchigiani, circa il 80,5% dei laureati presso l'Università di Camerino si iscriverebbero di nuovo allo stesso corso e allo stesso ateneo, il 75,6% quelli presso l'Ateneo di Urbino, il 75,4% i laureati presso l'Università Politecnica delle Marche ed il 70,8% quelli presso l'Ateneo di Macerata.



REGIONE MARCHE

Settore Controllo di Gestione e Sistemi Statistici

Dirigente: Dott.ssa Stefania Ambrosini

Via Gentile da Fabriano, 2/4 - 60125 ANCONA

Tel. 071-806.4470 Fax 071-806.4480

<http://statistica.regione.marche.it>

Elaborazioni statistiche: Dott.ssa Federica Blandina
e-mail: federica.blandina@regione.marche.it

