


REPORT



ISTRUZIONE, FORMAZIONE E LAVORO

L'UNIVERSITA' NELLE MARCHE - Anno 2022

1 2 3 4 5 **6** 7 8 9 10 11 12 13 14 15

2023

GLI IMMATRICOLATI

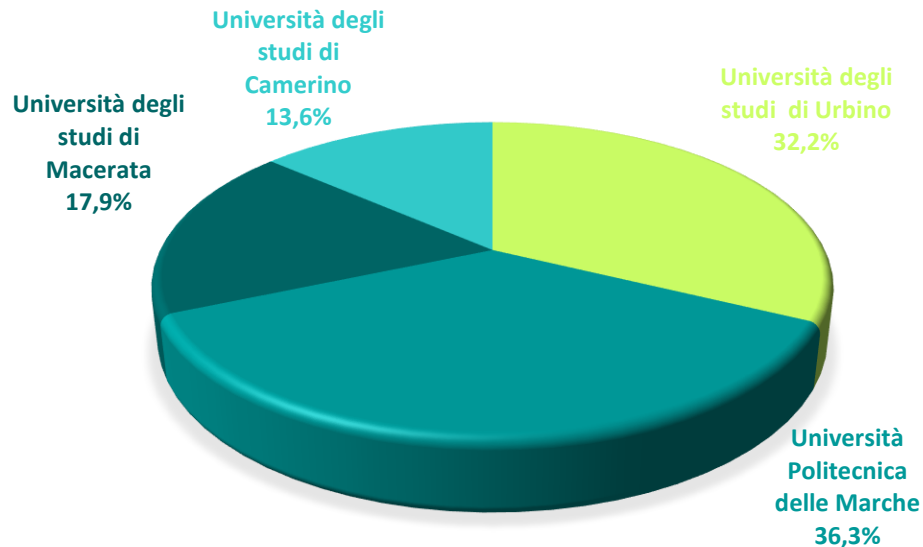
Nella Regione Marche sono presenti quattro atenei (Università Politecnica delle Marche, Università degli studi di Camerino, Università degli studi di Macerata e Università degli studi "Carlo Bo" di Urbino) ai quali nell'anno accademico 2022/2023 risultano immatricolati 7.939 studenti.

Studenti IMMATRICOLATI per Ateneo marchigiano – serie storica AA 2013/2014- AA 2022/2023

ATENEIO	2013/2014	2014/2015	2015/2016	2016/2017	2017/2018	2018/2019	2019/2020	2020/2021	2021/2022	2022/2023
Università degli studi di Urbino	2.592	2.670	2.735	2.671	2.741	2.748	2.925	2.889	2.757	2.558
Università Politecnica delle Marche	2.856	2.846	2.893	2.774	2.677	2.809	2.922	2.797	2.694	2.884
Università degli studi di Macerata	1.480	1.676	1.829	1.821	1.678	1.740	1.683	1.636	1.599	1.418
Università degli studi di Camerino	915	969	931	1.131	1.130	1.285	1.087	1.443	1.057	1.079
Totale Atenei Marchigiani	7.843	8.161	8.388	8.397	8.226	8.582	8.617	8.765	8.107	7.939

Fonte dati: Ministero dell'Università e della Ricerca <http://dati.ustat.miur.it/>

Studenti IMMATRICOLATI per Ateneo marchigiano AA 2022/2023 (distribuzione percentuale)



Nell'Anno Accademico 2022/2023 il 36,3% degli immatricolati si sono iscritti all'Università Politecnica delle Marche ed il 32,2% all'Ateneo Carlo Bo di Urbino.

Gli immatricolati presso l'Università di Macerata e presso l'Università di Camerino sono rispettivamente il 17,9% e il 13,6% degli immatricolati ad un Ateneo marchigiano.

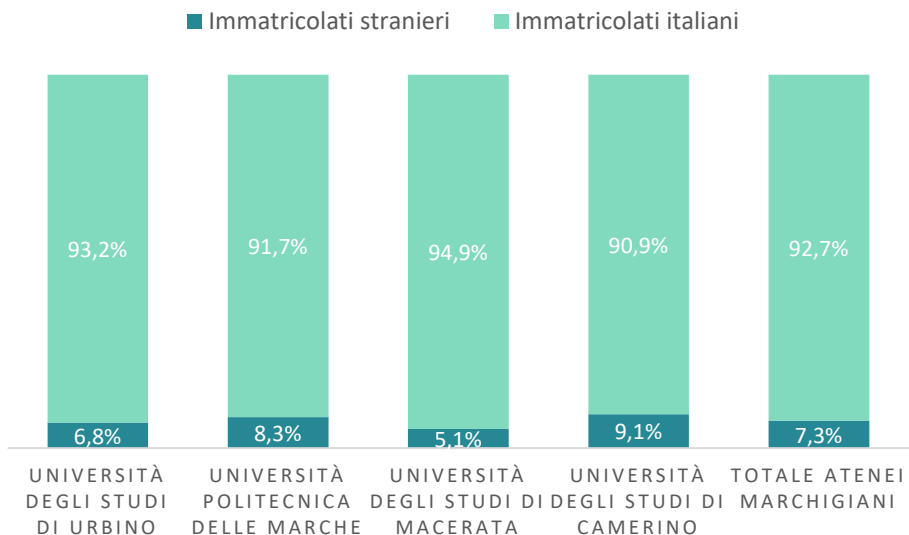
Gli studenti stranieri immatricolati in uno degli Atenei Marchigiani ammontano a 583: il 41% di questi studiano presso l'Università Politecnica delle Marche. L'ateneo con minor presenza di studenti stranieri - sia in termini di distribuzione percentuale, sia come incidenza sui propri iscritti- risulta quello di Macerata. L'Ateneo di Camerino invece presenta la maggior incidenza di studenti stranieri sul totale degli iscritti all'Ateneo stesso (9,1%).

Studenti STRANIERI IMMATRICOLATI per Ateneo marchigiano – serie storica AA 2013/2014- AA 2022/2023

ATENEO	2013/2014 2014/2015 2015/2016 2016/2017 2017/2018 2018/2019 2019/2020 2020/2021 2021/2022 2022/2023									
	Università degli studi di Urbino	168	169	161	150	150	144	133	163	149
Università Politecnica delle Marche	115	117	107	117	114	107	126	115	111	239
Università degli studi di Macerata	70	93	79	60	58	87	74	57	75	72
Università degli studi di Camerino	90	79	81	96	124	104	109	103	81	98
Totale Atenei Marchigiani	443	458	428	423	446	442	442	438	416	583

Fonte dati: Ministero dell'Università e della Ricerca <http://dati.ustat.miur.it/>

Studenti IMMATRICOLATI per Ateneo marchigiano per cittadinanza–AA 2022/2023 (distribuzione percentuale)



I LAUREATI

Studenti LAUREATI nell'anno solare 2022 per Ateneo Marchigiano e sesso

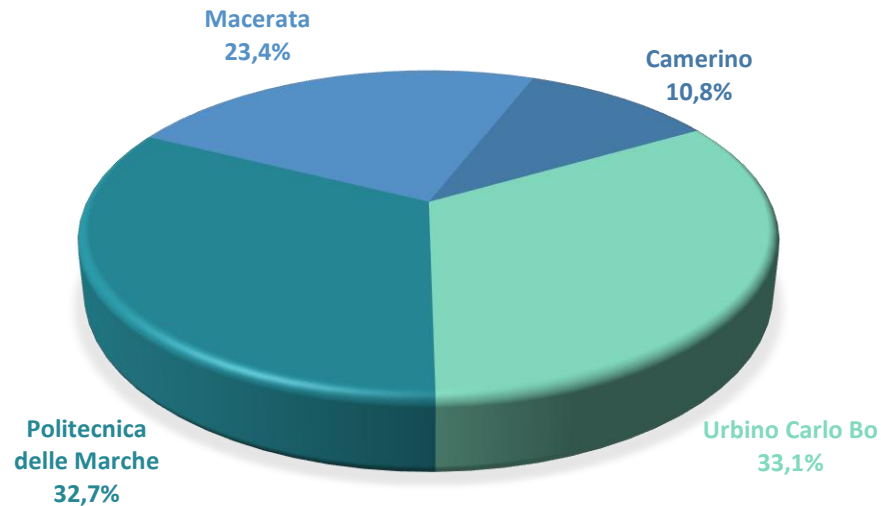
Ateneo Marchigiano	Maschi	Femmine	Totali Laureati	% Laureate sul totale
Urbino Carlo Bo	834	1.849	2.683	68,9%
Politecnica delle Marche	1.388	1.264	2.652	47,7%
Macerata	449	1.453	1.902	76,4%
Camerino	438	436	874	49,9%
Totale Atenei marchigiani	3.109	5.002	8.111	61,7%

Nell'anno solare 2022 gli studenti laureati presso un Ateneo marchigiano ammontano a 8.111: quasi il 62% di questi sono rappresentati da donne.

L'Ateneo di Macerata presenta la maggior percentuale di laureate sul totale (76,4%).

Poco più del 33% dei laureati nel 2022 ha conseguito tale titolo presso l'Università Carlo Bo di Urbino, il 32,7% presso l'Università Politecnica delle Marche, il 23,4% presso L'Ateneo maceratese e quasi l'11% presso l'Università di Camerino.

LAUREATI nell'anno solare 2022 per Ateneo Marchigiano – distribuzione percentuale



Studenti LAUREATI in un qualsiasi Ateneo italiano nell'anno solare 2022 residenti nelle Marche per provincia di residenza e sesso

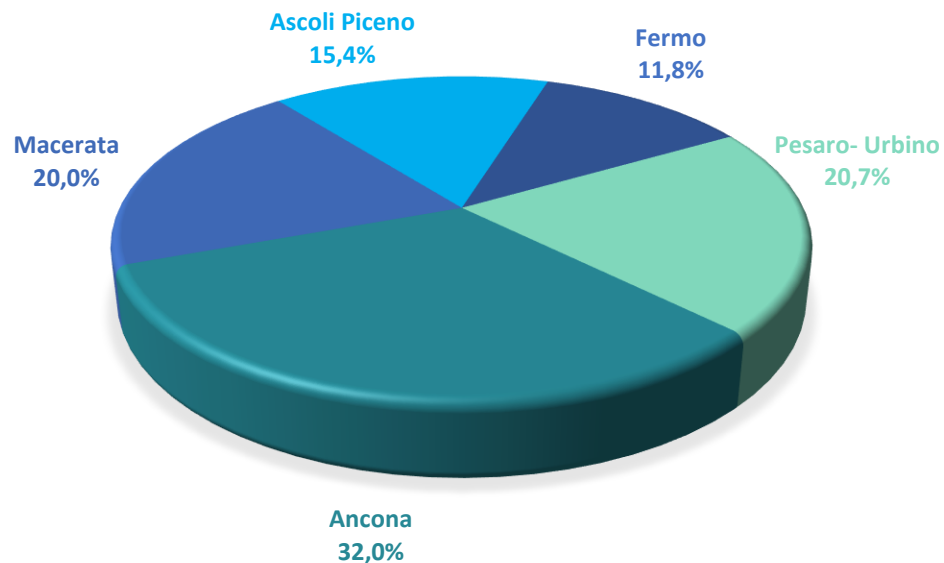
Provincia di residenza	Maschi	Femmine	Totali Laureati	% Laureate sul totale
Pesaro- Urbino	759	1.159	1.918	60,4%
Ancona	1.280	1.687	2.967	56,9%
Macerata	758	1.094	1.852	59,1%
Ascoli Piceno	644	786	1.430	55,0%
Fermo	441	656	1097	59,8%
Totale Laureati marchigiani	3.882	5.382	9.264	58,1%

Nell'anno solare 2022 gli studenti residenti nelle Marche laureati presso un qualsiasi Ateneo italiano ammontano a 9.264: il 58% di questi sono rappresentati da donne.

La provincia di residenza con la maggiore incidenza di laureate sul totale dei laureati nel 2022 risulta quella di Pesaro-Urbino con un valore del 60,4%.

Il 32% dei marchigiani laureati nel 2022 in un qualsiasi Ateneo italiano sono residenti in provincia di Ancona, quasi il 21% on provincia di Pesaro-Urbino, il 20% in provincia di Macerata, il 15,4% in quella di Ascoli Piceno ed infine quasi il 12% in provincia di Fermo.

Studenti LAUREATI in un qualsiasi Ateneo italiano nell'anno solare 2022 residenti nelle Marche per provincia di residenza– distribuzione percentuale

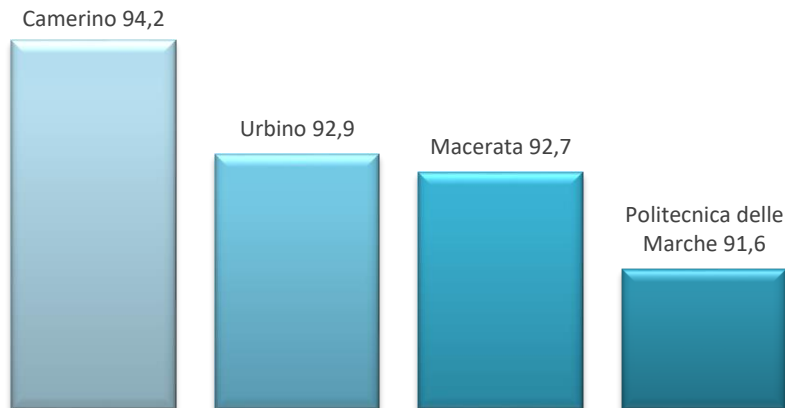


Fonte dati: Ministero dell'Università e della Ricerca <http://ustat.miur.it/>

GIUDIZI SULL'ESPERIENZA UNIVERSITARIA

Il Consorzio Interuniversitario AlmaLaurea ogni anno elabora con cadenza annuale il Rapporto sui laureati che hanno concluso gli studi negli Atenei aderenti al Progetto. Tale rapporto delinea le principali caratteristiche dei laureati, della riuscita universitaria (in termini di voto di laurea e di regolarità negli studi), delle condizioni di studio all'università e della soddisfazione per il percorso di studi appena concluso.

Laureati 2022: soddisfazione complessiva del corso di laurea per Ateneo marchigiano (valori percentuali)



I giudizi rilasciati nel tempo dai neodottori di ogni livello, indicano un'elevata soddisfazione per i diversi aspetti dell'esperienza di studio compiuta.

Per il complesso dell'esperienza universitaria, il 42,8% dei laureati si dichiara pienamente soddisfatto e un altro 47,7% risulta abbastanza soddisfatto, per un'incidenza complessiva di soddisfatti del 90,5% considerando tutti gli atenei esaminati a livello nazionale.

Analizzando i dati per singolo Ateneo marchigiano, i neolaureati che si dichiarano soddisfatti della loro esperienza universitaria sono il 94,2% nell'Università di Camerino, quasi il 93% all'Ateneo di Urbino, il 92,7% nell'Università di Macerata e il 91,6% nell'Università Politecnica delle Marche.

Nota: la percentuale di soddisfazione comprende le modalità "decisamente sì" e "più sì che no".

Fonte: AlmaLaurea, XXV Indagine (2023) - Profilo dei Laureati 2022

Laureati 2022: % di laureati che si iscriverebbero di nuovo allo stesso corso e allo stesso ateneo per Ateneo



La percezione della validità dell'esperienza universitaria è affidata anche alla domanda "se i neolaureati si iscriverebbero di nuovo allo stesso corso e allo stesso ateneo". Una risposta pienamente positiva, data da quanti confermerebbero la scelta compiuta sia in termini di corso che di ateneo, si registra - a livello nazionale- per il 72,6% dei laureati.

Considerando solo gli Atenei marchigiani, l'82,5% dei laureati presso l'Università di Camerino si iscriverebbero di nuovo allo stesso corso e allo stesso ateneo, il 74,3% quelli presso l'Ateneo di Macerata, il 73,5% i laureati presso l'Università Politecnica delle Marche ed il 72,6% quelli presso l'Ateneo di Urbino.

Fonte: AlmaLaurea, XXV Indagine (2023) - Profilo dei Laureati 2022



REGIONE MARCHE

Settore Controllo di gestione e sistemi statistici

Dirigente: Dott.ssa Stefania Ambrosini

Via Gentile da Fabriano, 2/4 - 60125 ANCONA

Tel. 071-806.4470 Fax 071-806.4480

<http://statistica.regione.marche.it>

Elaborazioni statistiche: Dott.ssa Federica Blandina
e-mail: federica.blandina@regione.marche.it

