


REPORT



DEMOGRAFIA

MARCHE POPOLAZIONE - Censimento permanente della popolazione - Anno 2022

1 2 3 4 5 6 7 8 9 10 11 12 13 **14** 15
2023

La popolazione nella Marche

Censimento permanente della popolazione

RESIDENTI 1.484.298
al 31 dicembre 2022

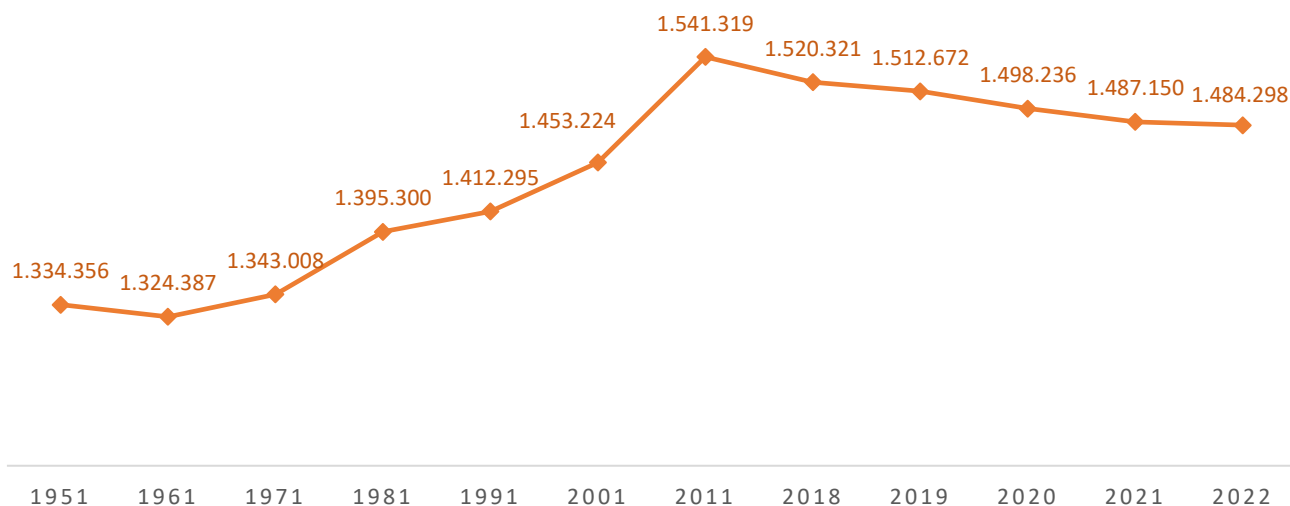


UOMINI
48,8%



DONNE
51,2%

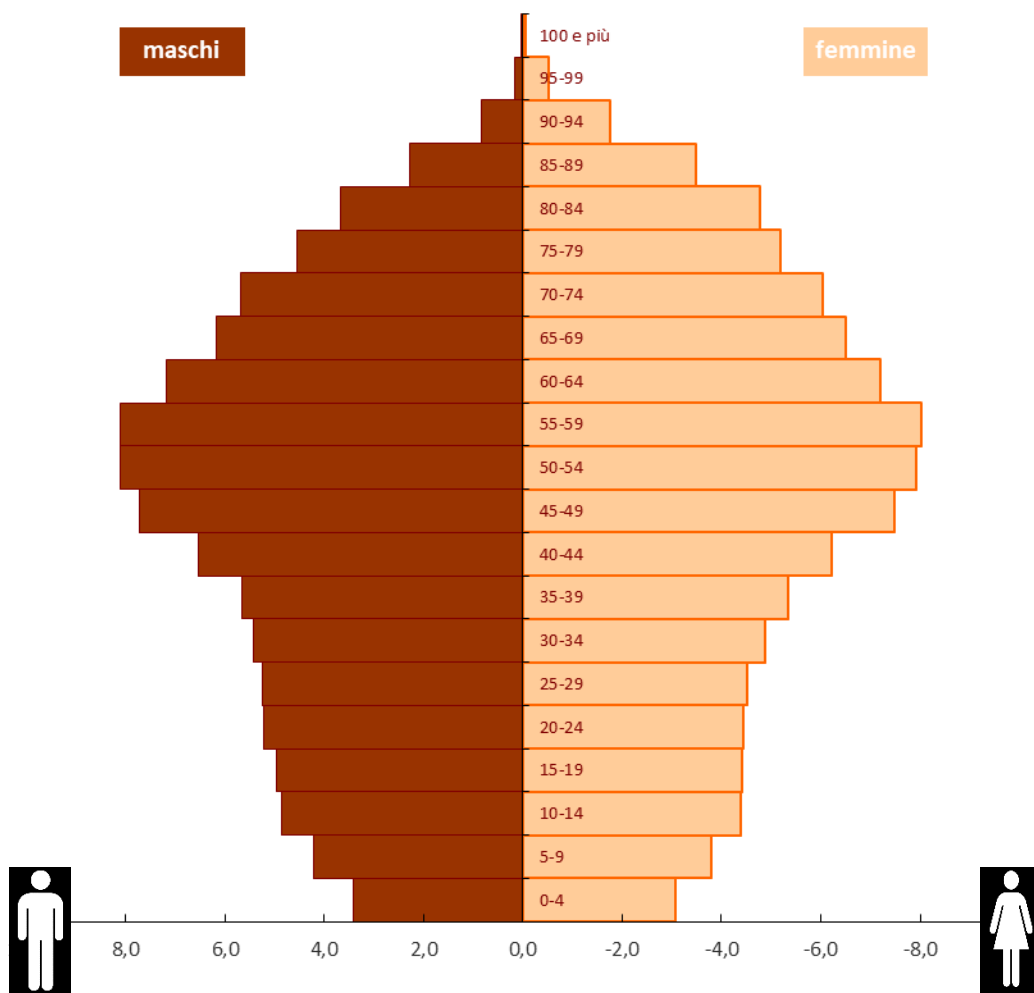
Popolazione residente nelle Marche – serie storica Censimenti 1951 - 2022



La popolazione censita nelle Marche al 31 dicembre 2022 ammonta a 1.484.298: rispetto al 31 dicembre 2021, sono residenti 2.852 individui in meno, pari al -0,2%.

Rispetto al Censimento del 2011 la popolazione marchigiana è diminuita di 57.021 individui, pari al -3,7%.

Struttura per età e sesso della popolazione residente nelle Marche – 31 DICEMBRE 2022



**Popolazione residente fino a 4 anni
(% sulla popolazione residente)**

3,2%

**Popolazione residente di 75 anni e più
(% sulla popolazione residente)**

13,7%

**Popolazione residente di 85 anni e più
(% sulla popolazione residente)**

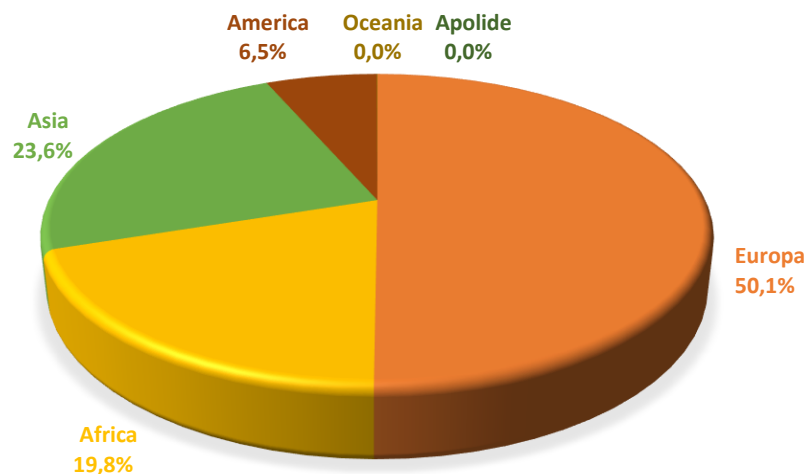
4,6%

La popolazione straniera residente nelle Marche – al 31 dicembre 2022

Popolazione residente per cittadinanza, sesso ed età - Marche 31 dicembre 2022

Classe di età	Italiano-a	Straniero-apolide	Totale	% Straniero-apolide sul totale popolazione
0-9 anni	94.170	13.250	107.420	12,3%
10-19 anni	125.732	12.185	137.917	8,8%
20-29 anni	125.249	18.602	143.851	12,9%
30-39 anni	131.751	26.079	157.830	16,5%
40-49 anni	182.422	25.048	207.470	12,1%
50-59 anni	220.493	18.048	238.541	7,6%
60-69 anni	190.036	10.603	200.639	5,3%
70-79 anni	155.637	3.926	159.563	2,5%
80-89 anni	104.682	1.214	105.896	1,1%
90-99 anni	24.480	106	24.586	0,4%
100 anni e più	579	6	585	1,0%
Totale	1.355.231	129.067	1.484.298	8,7%

La popolazione straniera o apolide censita nelle Marche al 31 dicembre 2022 ammonta a 129.067, pari all'8,7% della popolazione totale residente. Al Censimento 2011, pur rilevando una simile incidenza sulla popolazione totale (8,6%), gli stranieri residenti nelle Marche ammontavano a 133.207 individui.



Analizzando la distribuzione per continente si rileva che oltre la metà degli stranieri censiti proviene dal vecchio continente e quasi un quinto dall'Africa (19,8%). L'Asia rappresenta il 23,6% del totale e l'America il 6,5%. La presenza degli stranieri residenti provenienti dell'Oceania è assolutamente trascurabile (42 individui pari allo 0,03%), così come quella delle persone senza alcuna cittadinanza (apolide), che ammontano in totale solo a 9 unità.



REGIONE MARCHE

Sistema Informativo Statistico

Dirigente: Dott.ssa Stefania Ambrosini

Via Gentile da Fabriano, 2/4 - 60125 ANCONA

Tel. 071-806.4470 Fax 071-806.4480

<http://statistica.regione.marche.it>

Elaborazioni statistiche: Dott.ssa Federica Blandina
e-mail: federica.blandina@regione.marche.it

