

# REPORT



## DEMOGRAFIA

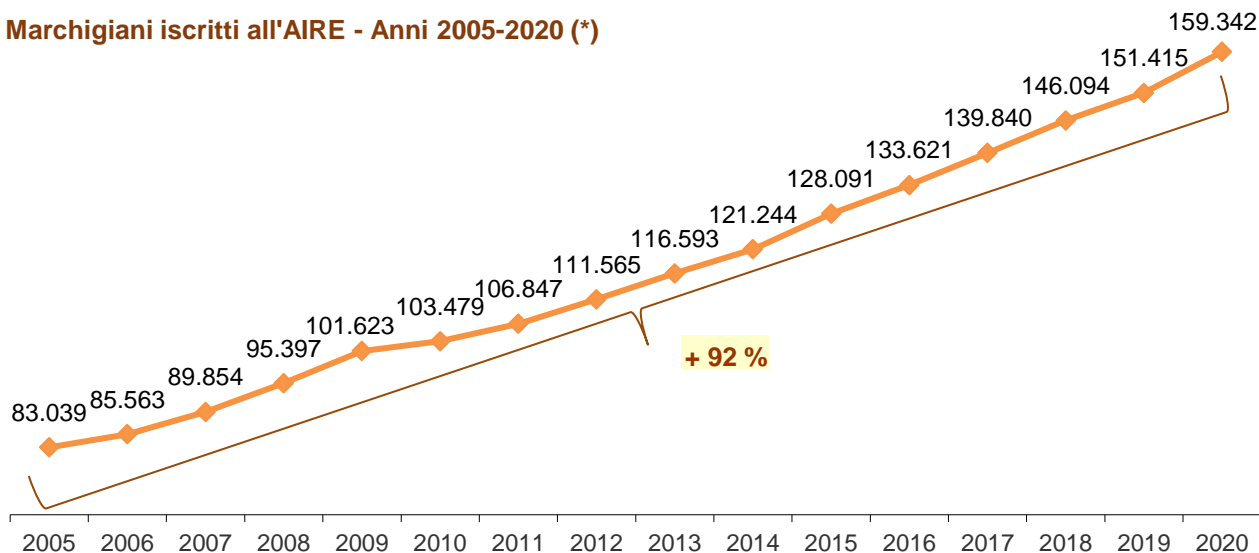
I MARCHIGIANI RESIDENTI ALL'ESTERO - ANNO 2020

1 2 3 4 5 6 7 8 9 10 11 12 13 **14** 15

2020

# I MARCHIGIANI RESIDENTI ALL'ESTERO

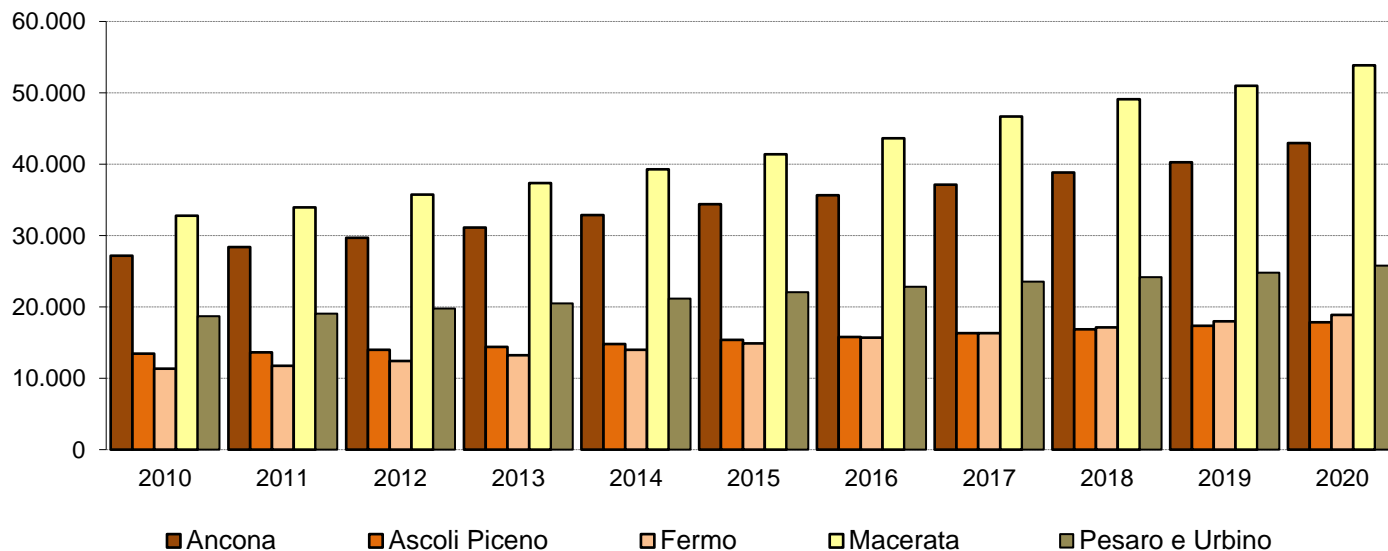
Marchigiani iscritti all'AIRE - Anni 2005-2020 (\*)



Negli ultimi anni i marchigiani residenti all'estero sono in continuo aumento: dal 2005 al 2020 i marchigiani iscritti all'AIRE sono aumentati del 92%.

Considerando le singole province di provenienza, si rileva che la provincia di Macerata presenta il maggior numero degli iscritti all'AIRE in ogni annualità analizzata (anni 2010-2020). Nel 2020 la provincia di Ancona ha registrato il maggior incremento percentuale rispetto all'anno precedente (+6,7%).

Marchigiani iscritti all'AIRE per provincia di provenienza - Anni 2010-2020 (\*\*)



(\*) I dati fino al 2017 sono riferiti al 31 dicembre; per il 2018 al 31 ottobre; per il 2019 al 9 luglio; per il 2020 al 6 luglio.

(\*\*) I dati fino al 2016 sono riferiti al 31 dicembre; per il 2017 sono riferiti al 6 dicembre; per il 2018 al 31 ottobre; per il 2019 al 9 luglio; per il 2020 al 6 luglio.

## SITUAZIONE DEGLI ISCRITTI AL 6 LUGLIO 2020

Dai dati più recenti, forniti dal Ministero dell'Interno, riferiti alla data del 6 luglio 2020, risultano residenti all'estero complessivamente 159.342 marchigiani.

Dall'analisi provinciale risulta che Macerata con 53.857 persone presenta il maggior numero di iscritti all'AIRE pari al 33,8% degli iscritti marchigiani; seguita dalla provincia di Ancona con il 27% (42.978 unità), dalla provincia di Pesaro Urbino con il 16,2% (25.784 unità), dalla provincia di Fermo con l'11,8% (18.863 unità) ed infine dalla provincia di Ascoli Piceno con l'11,2% (17.860 unità).

### Marchigiani iscritti all'AIRE per provincia di provenienza

Province	Iscritti all'A.I.R.E. al 06.07.2020	Iscritti all'A.I.R.E. al 09.07.2019	Var % 2020/2019	Iscritti all'A.I.R.E. x 1.000 residenti(*)
PESARO E URBINO	25.784	24.815	3,9%	72,2
ANCONA	42.978	40.266	6,7%	91,5
MACERATA	53.857	51.006	5,6%	172,5
ASCOLI PICENO	17.860	17.334	3,0%	86,5
FERMO	18.863	17.994	4,8%	109,0
<b>MARCHE</b>	<b>159.342</b>	<b>151.415</b>	<b>5,2%</b>	<b>104,9</b>

Rispetto all'anno precedente i marchigiani iscritti all'AIRE sono aumentati del 5,2% e si rileva che ogni 1.000 marchigiani circa 105 sono residenti all'estero.

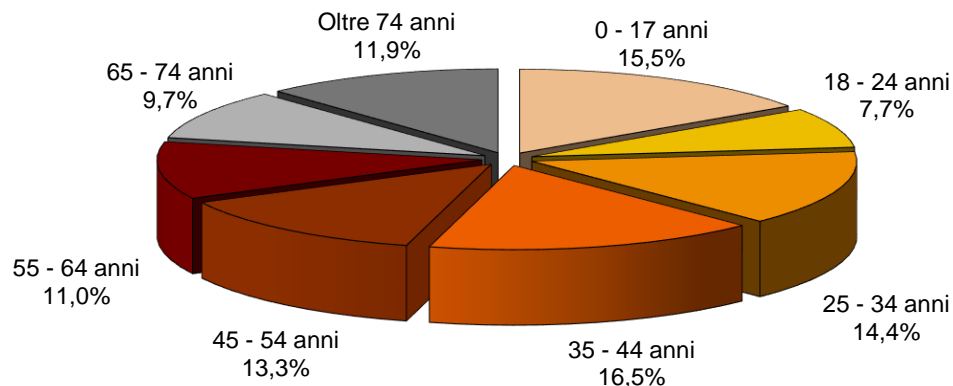
A livello provinciale si differenzia la provincia di Macerata con oltre 172 iscritti ogni 1.000 residenti. La provincia di Pesaro-Urbino presenta invece la minor incidenza di iscritti all'AIRE con 72 ogni 1.000 residenti.

(\*) E' stata utilizzata la popolazione residente al 1 gennaio 2020 (ultimo dato disponibile)

Dalla distribuzione per classe d'età dei cittadini marchigiani residenti all'estero si rileva che la quota preponderante è costituita dagli individui con età compresa dai 35 ai 44 anni (16,5%), mentre la classe d'età compresa tra i 18 e 24 anni rappresenta la percentuale minore degli iscritti (7,7%).

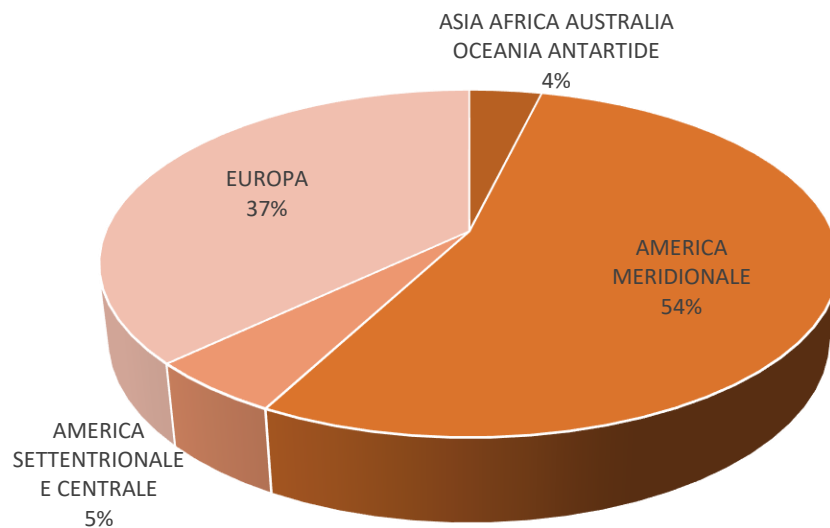
### Marchigiani residenti all'estero per classe d'età

Classi d'età	Iscritti AIRE
0 - 17 anni	24.736
18 - 24 anni	12.233
25 - 34 anni	23.012
35 - 44 anni	26.366
45 - 54 anni	21.121
55 - 64 anni	17.541
65 - 74 anni	15.388
Oltre 74 anni	18.945
<b>TOTALE</b>	<b>159.342</b>



## Marchigiani iscritti all'AIRE per ripartizione estera di residenza

Ripartizione estera	Totale	Maschi	Femmine	Maschi (%)	Femmine (%)
ASIA AFRICA AUSTRALIA OCEANIA ANTARTIDE	6.022	3.305	2.717	54,9%	45,1%
AMERICA MERIDIONALE	86.004	41.393	44.611	48,1%	51,9%
AMERICA SETTENTRIONALE E CENTRALE	8.210	4.301	3.909	52,4%	47,6%
EUROPA	59.106	31.184	27.922	52,8%	47,2%
TOTALE	159.342	80.183	79.159	50,3%	49,7%



Oltre la metà dei marchigiani iscritti all'AIRE risiedono in un Paese dell'America Meridionale, pari al valore assoluto di 86mila iscritti. Il 37% ha scelto come residenza un Paese europeo, il 5% un Paese dell'America Settentrionale e Centrale.

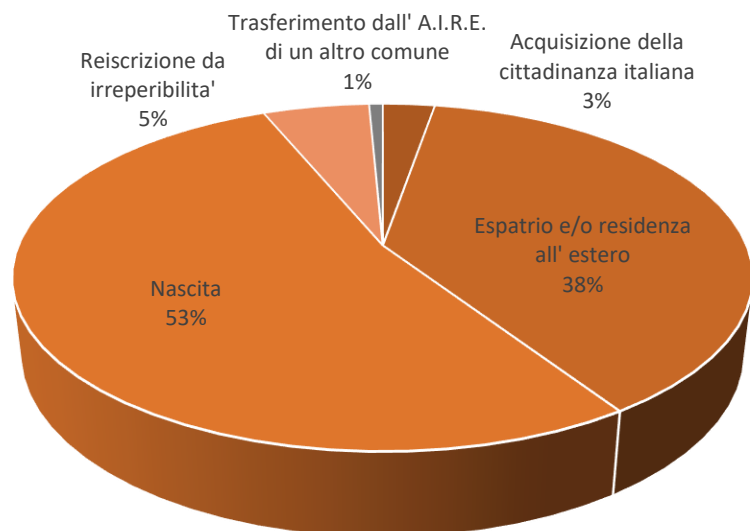
**Principali Paesi di residenza dei marchigiani all'estero -  
 Graduatoria decrescente in base alla percentuale sul totale dei marchigiani iscritti all'AIRE**

<i>Posizione</i>		<i>Stati</i>	<i>N° Iscritti</i>	<i>% sul totale dei marchigiani iscritti all'A.I.R.E.</i>
1		ARGENTINA	75.776	47,6%
2		SVIZZERA	10.069	6,3%
3		FRANCIA	9.840	6,2%
4		REGNO UNITO	9.145	5,7%
5		GERMANIA	8.139	5,1%
6		SPAGNA	7.132	4,5%
7		BELGIO	6.227	3,9%
8		BRASILE	4.992	3,1%
9		STATI UNITI D'AMERICA	3.957	2,5%
10		CANADA	3.126	2,0%
11		AUSTRALIA	2.665	1,7%
12		SAN MARINO	1.788	1,1%
13		LUSSEMBURGO	1.526	1,0%
14		VENEZUELA	1.428	0,9%
15		URUGUAY	1.189	0,7%

Nella graduatoria decrescente dei principali Paesi di residenza dei marchigiani residenti all'estero, l'Argentina si colloca la primo posto con un'incidenza sul totale degli iscritti pari a quasi il 48%, seguita dalla Svizzera con il 6,3%, dalla Francia (6,2%) e dal Regno Unito (5,7%).

## Marchigiani iscritti all'AIRE per motivo di iscrizione

Motivo di iscrizione	Totale	Maschi	Femmine	Maschi (%)	Femmine (%)
Acquisizione della cittadinanza italiana, se residente all'estero	4.305	1.632	2.673	37,9%	62,1%
Espatrio e/o residenza all' estero	60.416	31.997	28.419	53,0%	47,0%
Nascita (stato civile), se figlio di iscritto all'A.I.R.E.	84.267	41.060	43.207	48,7%	51,3%
Reiscrizione da irreperibilita', se residente all' estero	8.799	4.711	4.088	53,5%	46,5%
Trasferimento dall' A.I.R.E. di un altro comune	1.137	562	575	49,4%	50,6%
Altro	418	221	197	52,9%	47,1%
<b>Totale</b>	<b>159.342</b>	<b>80.183</b>	<b>79.159</b>	<b>50,3%</b>	<b>49,7%</b>



Oltre la metà dei marchigiani residenti all'estero sono iscritti all'AIRE per nascita, pari al valore assoluto di 84.267 individui; il 38% per espatrio e/o residenza all'estero, pari a 60.416 individui.



**REGIONE MARCHE**

**P.F. Performance e Sistema Statistico**

**Dirigente: Dott.ssa Letizia Casonato**

Via Gentile da Fabriano, 2/4 - 60125 ANCONA

Tel. 071-806.4470 Fax 071-806.4480

*e-mail: [funzione.SIStatistico@regione.marche.it](mailto:funzione.SIStatistico@regione.marche.it)*

<http://statistica.regionemarche.it>

Elaborazioni statistiche: Dott.ssa Federica Blandina

e-mail: [federica.blandina@regione.marche.it](mailto:federica.blandina@regione.marche.it)

