


REPORT



DEMOGRAFIA

MARCHE POPOLAZIONE - Censimento permanente della popolazione - Anno 2023

1 2 3 4 5 6 7 8 9 10 11 12 13 **14** 15

2024

La popolazione nella Marche

Censimento permanente della popolazione

RESIDENTI 1.482.746
al 31 dicembre 2023

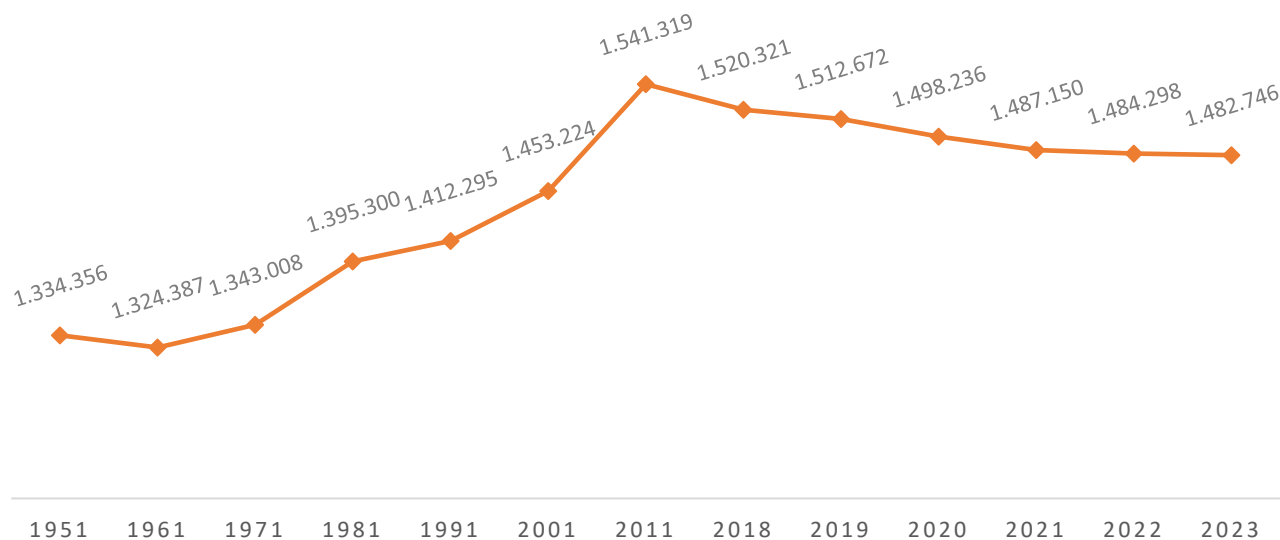


UOMINI
49%



DONNE
51%

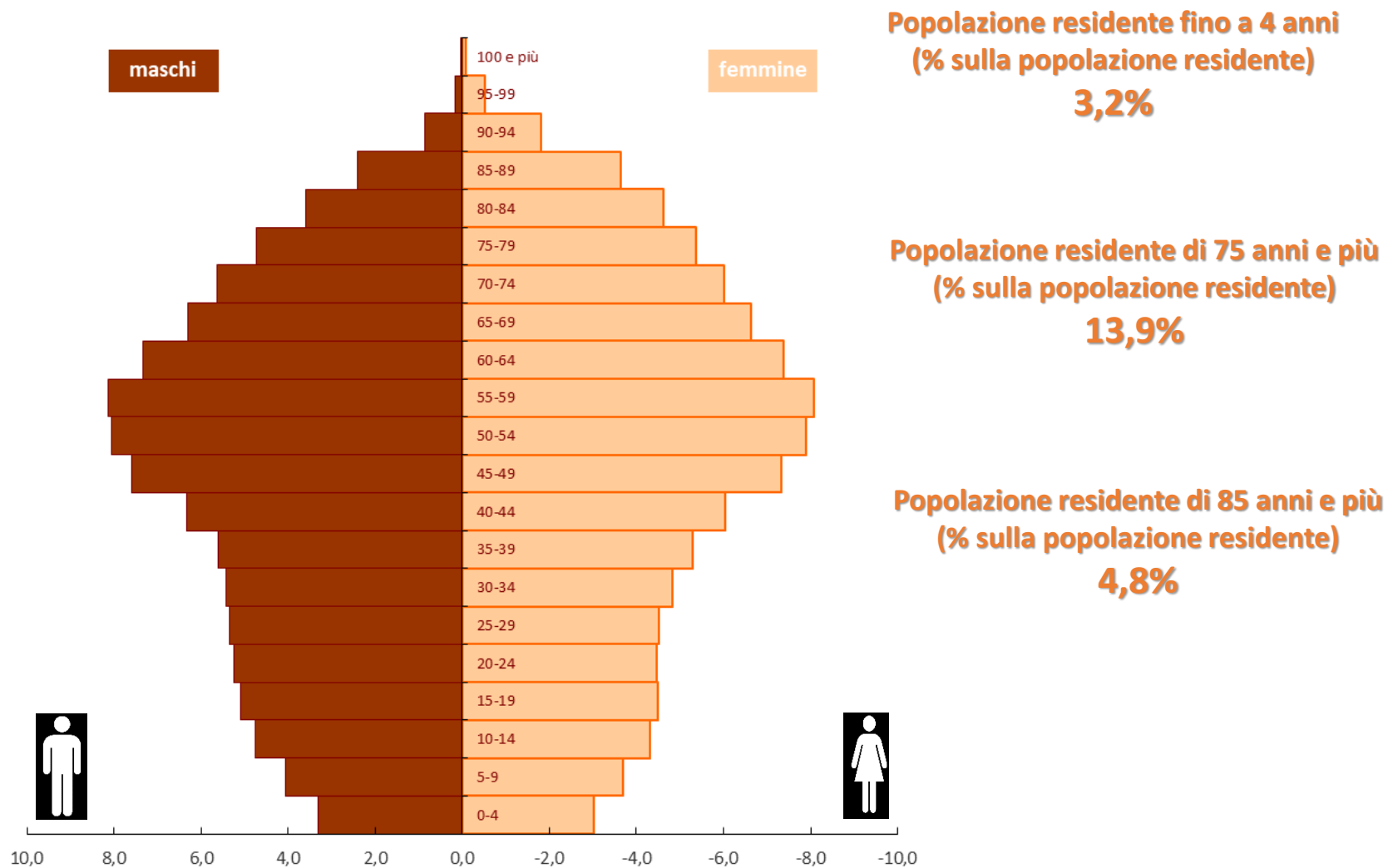
Popolazione residente nelle Marche – serie storica Censimenti 1951 - 2023



La popolazione censita nelle Marche al 31 dicembre 2023 ammonta a 1.482.746: rispetto al 31 dicembre 2022, sono residenti 1.552 individui in meno, pari al -0,1%.

Rispetto al Censimento del 2011 la popolazione marchigiana è diminuita di 58.573 individui, pari al -3,8%.

Struttura per età e sesso della popolazione residente nelle Marche – 31 DICEMBRE 2023



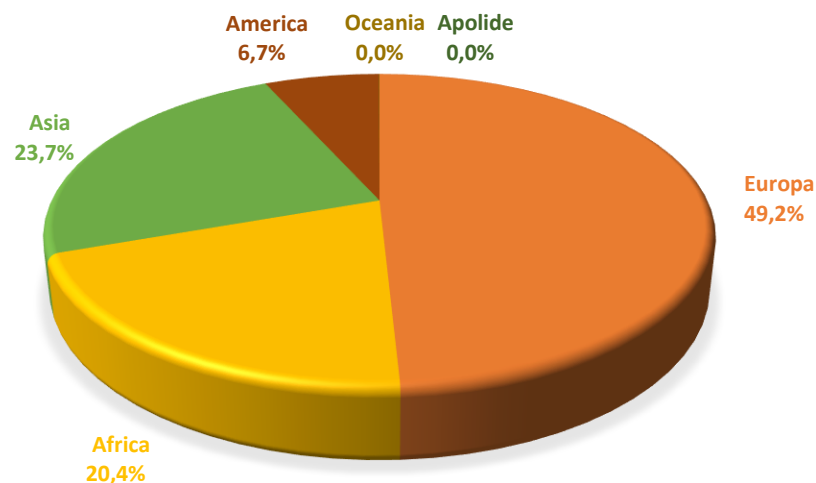
La popolazione straniera residente nelle Marche – al 31 dicembre 2023

Popolazione residente per cittadinanza, sesso ed età - Marche 31 dicembre 2023

Classe di età	Italiano-a	Straniero-apolide	Totale	% Straniero-apolide sul totale popolazione
0-9 anni	91.553	12.890	104.443	12,3%
10-19 anni	125.290	12.793	138.083	9,3%
20-29 anni	125.569	19.273	144.842	13,3%
30-39 anni	130.164	26.343	156.507	16,8%
40-49 anni	176.799	25.485	202.284	12,6%
50-59 anni	220.057	18.410	238.467	7,7%
60-69 anni	193.943	11.159	205.102	5,4%
70-79 anni	157.162	4.241	161.403	2,6%
80-89 anni	104.607	1.277	105.884	1,2%
90-99 anni	24.969	136	25.105	0,5%
100 anni e più	622	4	626	0,6%
Totale	1.350.735	132.011	1.482.746	8,9%

La popolazione straniera o apolide censita nelle Marche al 31 dicembre 2023 ammonta a 132.011, pari all'8,9% della popolazione totale residente. Al Censimento 2011, pur rilevando una simile incidenza sulla popolazione totale (8,6%), gli stranieri residenti nelle Marche ammontavano a 133.207 individui.

Distribuzione percentuale della popolazione straniera per continente di provenienza - Marche 31 dicembre 2023



La distribuzione per continente rileva che quasi la metà degli stranieri censiti proviene dal vecchio continente e un quinto dall'Africa (20,4%). L'Asia rappresenta il 23,7% del totale e l'America il 6,7%. La presenza degli stranieri residenti provenienti dell'Oceania è assolutamente trascurabile (39 individui), così come quella delle persone senza alcuna cittadinanza (apolide), che ammontano in totale solo a 8 unità.



REGIONE MARCHE

Sistema Informativo Statistico

Dirigente: Dott.ssa Stefania Ambrosini

Via Gentile da Fabriano, 2/4 - 60125 ANCONA

Tel. 071-806.4470 Fax 071-806.4480

<http://statistica.regione.marche.it>

Elaborazioni statistiche: Dott.ssa Federica Blandina
e-mail: federica.blandina@regione.marche.it

