

REPORT



DEMOGRAFIA

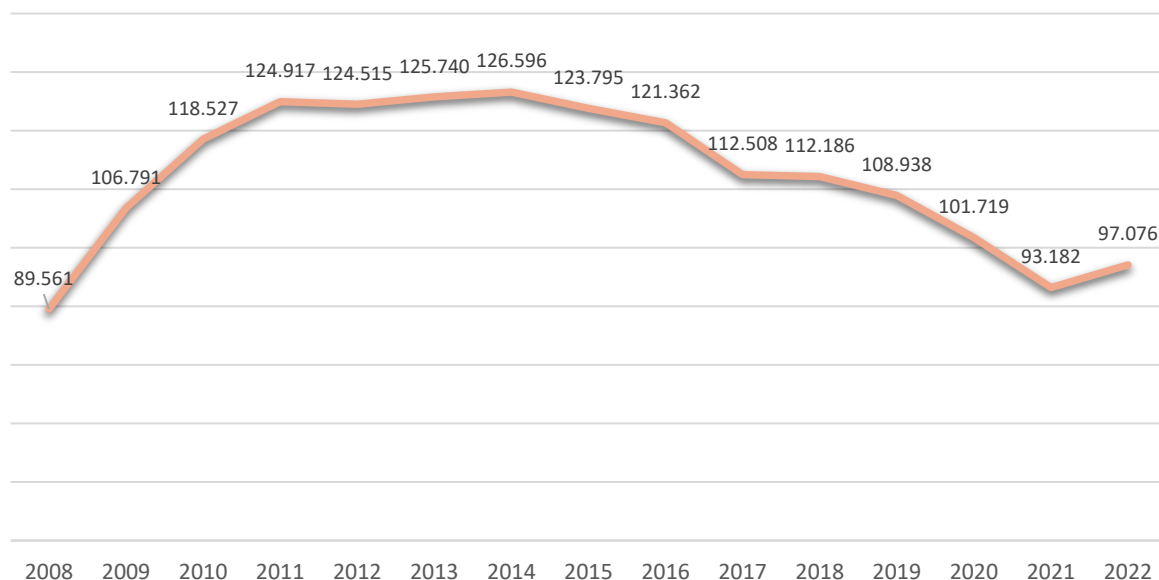
Cittadini non comunitari regolarmente presenti nelle Marche al 1° gennaio 2022

1 2 3 4 5 6 7 8 9 10 11 12 13 **14** 15

2022

CITTADINI NON COMUNITARI REGOLARMENTE PRESENTI

Cittadini non comunitari regolarmente presenti nelle Marche al 1° gennaio. Anni 2008-2022



Fino al 2007 l'Istat ha elaborato e diffuso dati sui cittadini stranieri in possesso di un valido documento di soggiorno di fonte Ministero dell'Interno. A partire dal 2008 l'Istat elabora una nuova serie sui permessi di soggiorno in cui non sono più compresi i cittadini dell'Unione europea, per i quali, dal 27 marzo 2007, non è previsto il rilascio del documento di soggiorno.

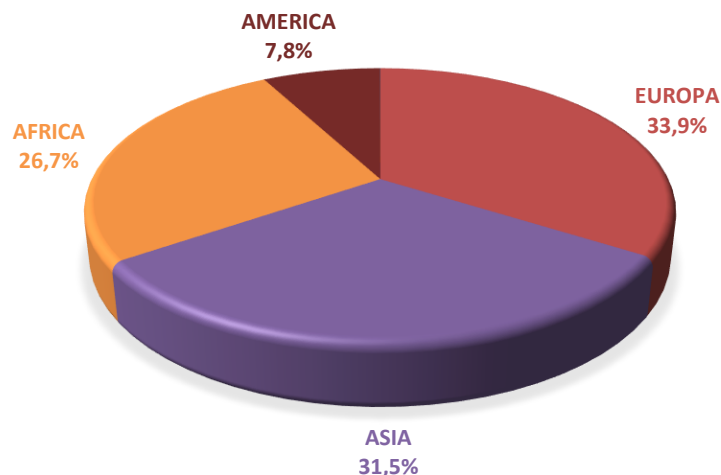
I dati comprendono, oltre ai documenti in corso di validità, anche i minori registrati sul permesso di un adulto. Al 1° gennaio 2022 i cittadini stranieri non comunitari regolarmente presenti nelle Marche risultano 97.076, registrando un aumento di 3.894 unità rispetto all'anno precedente pari ad una variazione percentuale di 4,2%.

Permessi di soggiorno dei cittadini non comunitari al 1° gennaio 2022 per provincia, tipo di permesso e sesso - Regione Marche

		Regione Marche	Pesaro e Urbino	Ancona	Macerata	Ascoli Piceno
maschi	con scadenza	16.804	3.498	5.585	3.944	3.777
	di lungo periodo	31.966	5.301	10.312	9.000	7.353
	totale	48.770	8.799	15.897	12.944	11.130
femmine	con scadenza	13.414	2.855	4.182	3.420	2.957
	di lungo periodo	34.892	6.986	11.356	8.614	7.936
	totale	48.306	9.841	15.538	12.034	10.893
totale	con scadenza	30.218	6.353	9.767	7.364	6.734
	di lungo periodo	66.858	12.287	21.668	17.614	15.289
	totale	97.076	18.640	31.435	24.978	22.023

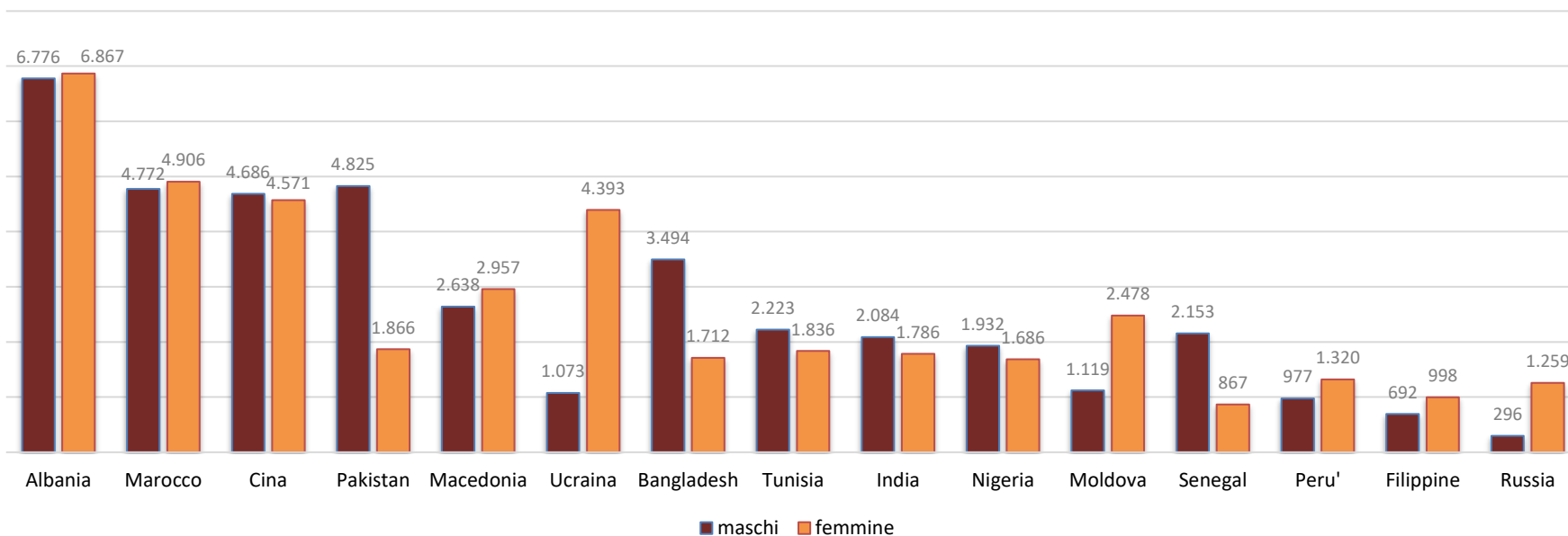
Circa il 69% degli stranieri presenti - pari a 66.858 individui - sono soggiornanti di lungo periodo ossia possiedono una carta di soggiorno o un permesso a tempo indeterminato.

Permessi di soggiorno dei cittadini non comunitari al 1° gennaio 2022 per Continente di cittadinanza - Regione Marche



I cittadini non comunitari regolarmente presenti al 1 gennaio 2022 nel territorio marchigiano provengono per il 34% da un Paese europeo, il 31,5% da un Paese asiatico, il 27% da un Paese africano e il 7,8% da un Paese americano.

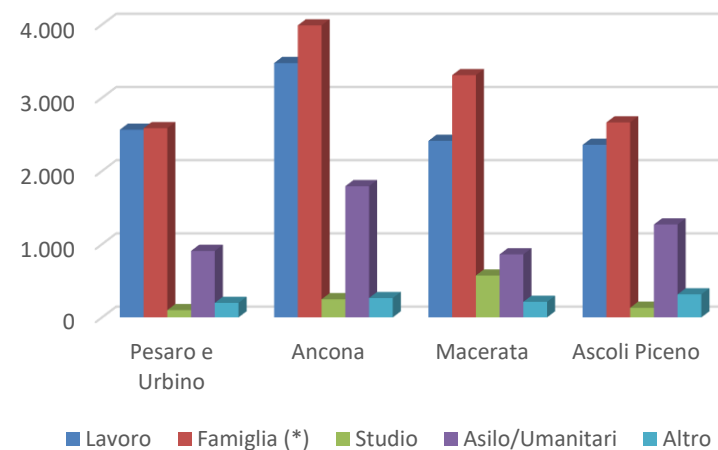
Permessi di soggiorno dei cittadini non comunitari al 1° gennaio 2022 per i principali Paesi di cittadinanza e per sesso - Regione Marche



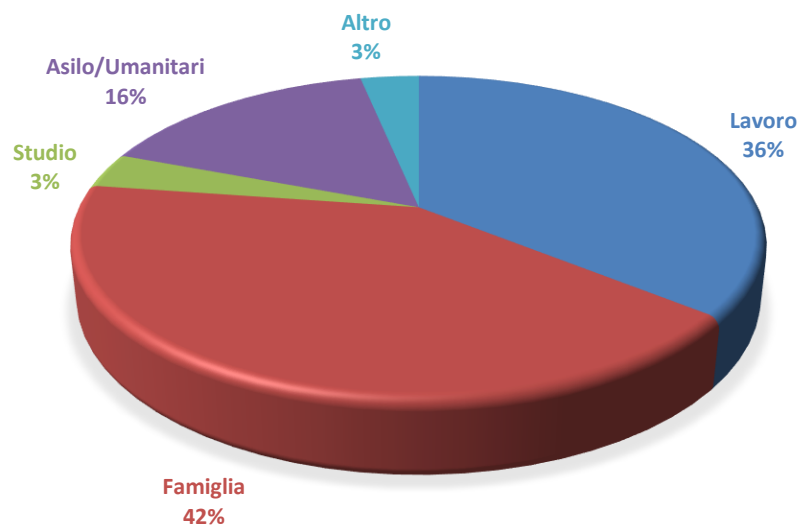
Cittadini non comunitari regolarmente presenti al 1° gennaio 2022 per motivo della presenza e provincia - Regione Marche

Motivo della presenza	Lavoro	Famiglia (*)	Studio	Asilo/Umanitari	Altro
Pesaro e Urbino	2.563	2.585	99	908	198
Ancona	3.474	3.989	248	1.792	264
Macerata	2.411	3.308	572	861	212
Ascoli Piceno	2.357	2.663	131	1.269	314
Marche	10.805	12.545	1.050	4.830	988

(*) Sono compresi i minori registrati sul permesso di un adulto anche se rilasciato per motivi di lavoro



Cittadini non comunitari regolarmente presenti al 1° gennaio 2022 per motivo della presenza – valori percentuali - Regione Marche



Al 1 gennaio 2022 nelle Marche risultano rilasciati 12.545 permessi di soggiorno a termine per motivi di famiglia, pari al 42% dei permessi a termine. Il 36% dei permessi di soggiorno a termine è stato rilasciato per motivi di lavoro, il 16% per asilo e per motivi umanitari.

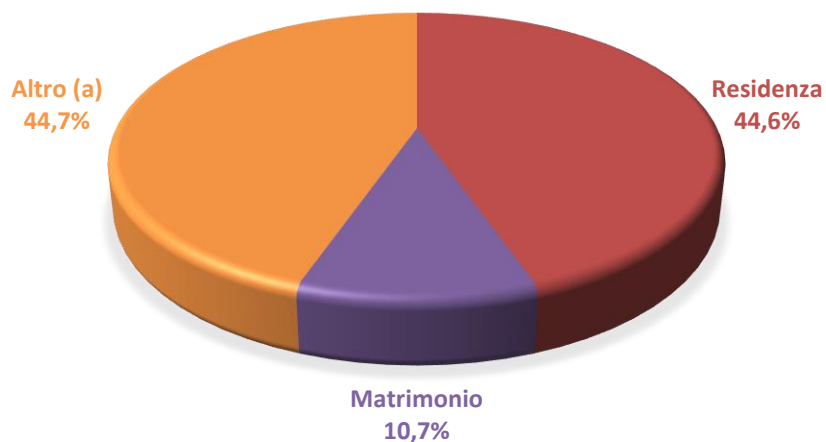
CITTADINI NON COMUNITARI CHE HANNO ACQUISITO LA CITTADINANZA ITALIANA

Nel corso del 2021 i cittadini non comunitari presenti nelle Marche che hanno acquisito la cittadinanza italiana ammontano a 3.575 individui. Quanto alle motivazioni, il 44,6% delle acquisizioni della cittadinanza è avvenuto per residenza, il 10,7% per matrimonio. Tra le altre motivazioni resta molto rilevante la trasmissione del diritto dai genitori ai figli minori. In generale le donne rappresentano il 49,3% di coloro che hanno acquisito la cittadinanza italiana nel 2021 ma arrivano all'83% tra chi l'ha ottenuta per matrimonio.

Acquisizioni di cittadinanza di cittadini non comunitari per sesso e motivo dell'acquisizione. Anno 2021- Regione Marche

Motivo dell'acquisizione cittadinanza italiana	Residenza	Matrimonio	Altro (a)	TOTALE
Maschi	938	65	811	1.814
Femmine	658	317	786	1.761
Totale	1.596	382	1.597	3.575

Acquisizioni di cittadinanza di cittadini non comunitari per motivo dell'acquisizione (valori %). Anno 2021- Regione Marche



(a) Comprende le acquisizioni di cittadinanza dei minori ottenute per trasmissione del diritto da parte di genitori divenuti italiani, dei neo-maggiorenni nati e residenti in Italia che scelgono di diventare italiani al compimento del 18° anno di età e coloro che l'acquisiscono per ius sanguinis, ovvero in quanto figli o discendenti di cittadini italiani.



REGIONE MARCHE

Settore Controllo di Gestione e Sistemi Statistici

Dirigente: Dott.ssa Stefania Ambrosini

Via Gentile da Fabriano, 2/4 - 60125 ANCONA

Tel. 071-806.4470 Fax 071-806.4480

<http://statistica.regione.marche.it>

Elaborazioni statistiche: Dott.ssa Federica Blandina
e-mail: federica.blandina@regione.marche.it

