

# REPORT



## DEMOGRAFIA

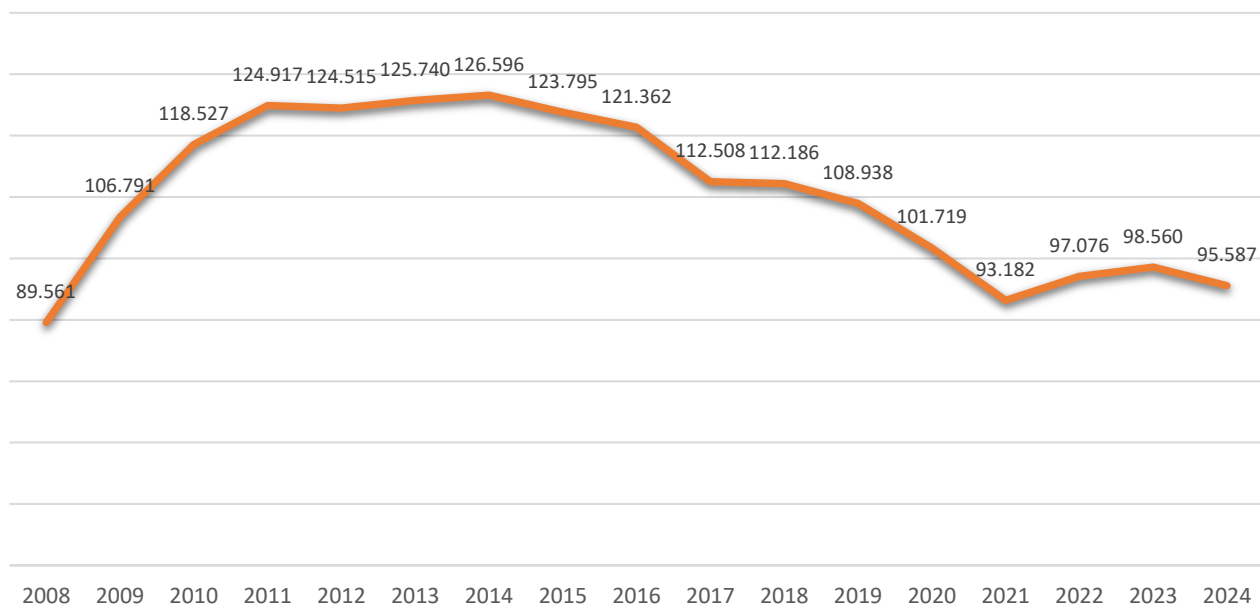
Cittadini non comunitari regolarmente presenti nelle Marche al 1° gennaio 2024

1 2 3 4 5 6 7 8 9 10 11 12 13 **14** 15

2024

# CITTADINI NON COMUNITARI REGOLARMENTE PRESENTI

Cittadini non comunitari regolarmente presenti nelle Marche al 1° gennaio. Anni 2008-2024



A partire dal 2008 l'Istat elabora una nuova serie sui permessi di soggiorno in cui non sono più compresi i cittadini dell'Unione europea, per i quali, dal 27 marzo 2007, non è previsto il rilascio del documento di soggiorno.

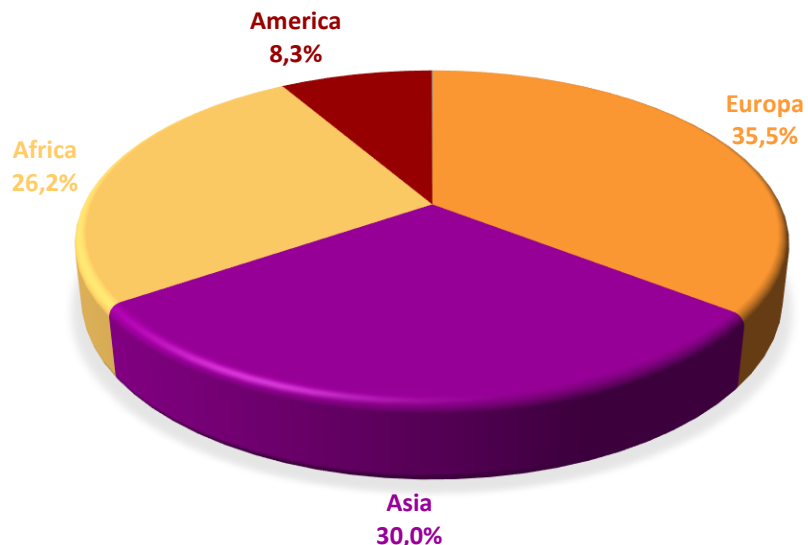
I dati comprendono, oltre ai documenti in corso di validità, anche i minori registrati sul permesso di un adulto. Al 1° gennaio 2024 i cittadini stranieri non comunitari regolarmente presenti nelle Marche risultano 95.587, registrando una diminuzione di 2.973 unità rispetto all'anno precedente pari ad una variazione percentuale di -3%.

Oltre il 61% degli stranieri presenti - pari a 58.410 individui - sono soggiornanti di lungo periodo, cioè possiedono una carta di soggiorno oppure un permesso a tempo indeterminato.

## Permessi di soggiorno dei cittadini non comunitari al 1° gennaio 2024 per provincia, tipo di permesso e sesso - Regione Marche

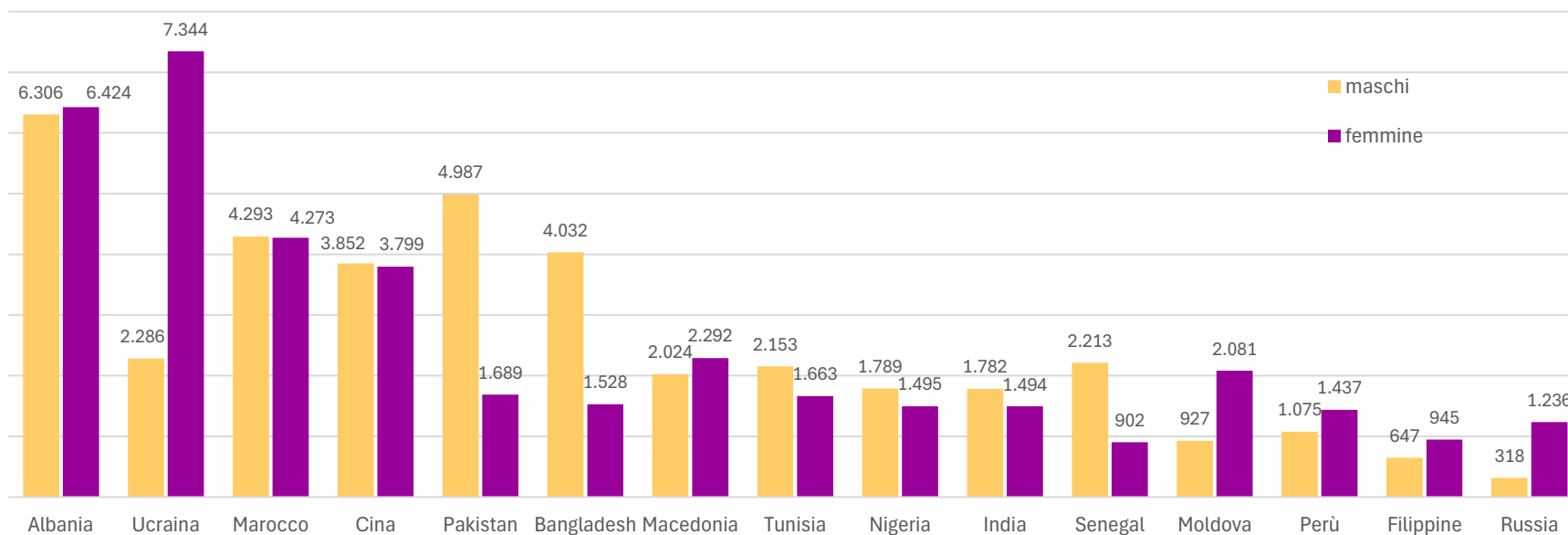
		Regione Marche	Pesaro e Urbino	Ancona	Macerata	Ascoli Piceno
<b>Sesso</b> <b>maschi</b>	<b>Tipo di permesso</b> con scadenza	20.399	5.031	6.242	4.211	4.915
	di lungo periodo	28.077	4.715	8.984	7.804	6.574
	<b>totale</b>	48.476	9.746	15.226	12.015	11.489
<b>femmine</b>	con scadenza	16.778	4.060	4.430	4.348	3.940
	di lungo periodo	30.333	6.068	9.766	7.500	6.999
	<b>totale</b>	47.111	10.128	14.196	11.848	10.939
<b>totale</b>	con scadenza	37.177	9.091	10.672	8.559	8.855
	di lungo periodo	58.410	10.783	18.750	15.304	13.573
	<b>totale</b>	95.587	19.874	29.422	23.863	22.428

## Permessi di soggiorno dei cittadini non comunitari al 1° gennaio 2024 per Continente di cittadinanza - Regione Marche

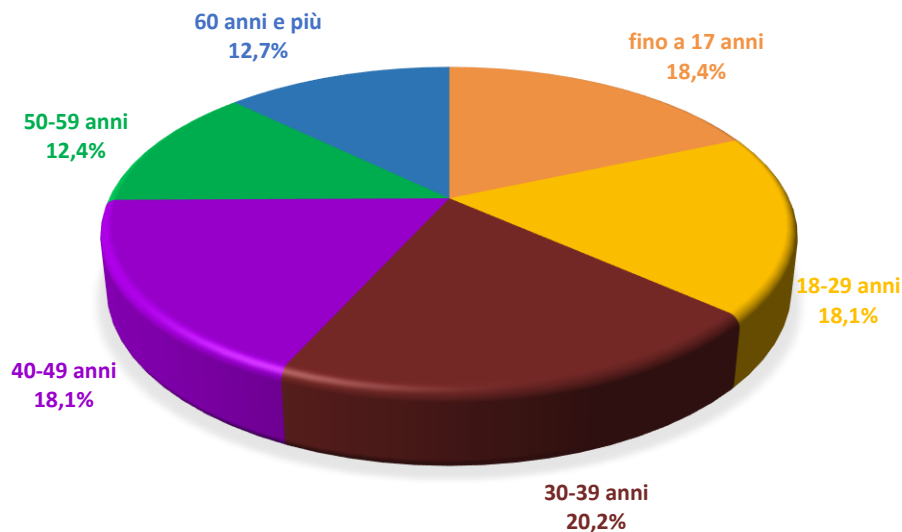


I cittadini non comunitari regolarmente presenti al 1 gennaio 2024 nel territorio marchigiano provengono per quasi il 36% da un Paese europeo, il 30% da un Paese asiatico, oltre il 26% da un Paese africano e l'8,3% da un Paese americano.

## Permessi di soggiorno dei cittadini non comunitari al 1° gennaio 2024 per i principali Paesi di cittadinanza e per sesso - Regione Marche



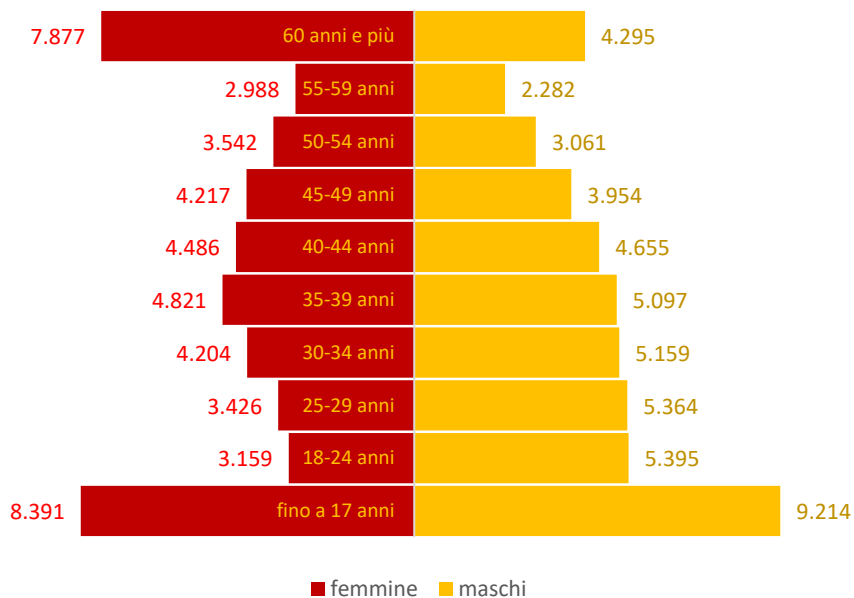
### Cittadini non comunitari regolarmente presenti al 1° gennaio 2024 per classi d'età - valori percentuali- Regione Marche



Il 18,4% dei cittadini non comunitari presenti al 1° gennaio 2024 nelle Marche sono minorenni.

I cittadini non comunitari regolarmente presenti con più di 60 anni costituiscono il 12,7% del totale.

### Cittadini non comunitari regolarmente presenti al 1° gennaio 2024 per sesso e classi d'età - valori assoluti- Regione Marche



Analizzando la struttura per età e per sesso, si osserva una maggiore presenza di donne nella classe d'età più anziana, mentre nelle classi d'età più giovani sono più numerosi gli uomini.



**REGIONE MARCHE**

**Settore Controllo di Gestione e Sistemi Statistici**

**Dirigente: Dott.ssa Stefania Ambrosini**

Via Gentile da Fabriano, 2/4 - 60125 ANCONA

Tel. 071-806.4470 Fax 071-806.4480

<http://statistica.regione.marche.it>

Elaborazioni statistiche: Dott.ssa Federica Blandina

e-mail: [federica.blandina@regione.marche.it](mailto:federica.blandina@regione.marche.it)

[Fonte dati: Cittadini non comunitari in Italia – Anno 2023 – Istat](#)

