

# REPORT



## DEMOGRAFIA

PREVISIONI DELLA POPOLAZIONE NELLE MARCHE 2019 - 2065

1 2 3 4 5 6 7 8 9 10 11 12 13 **14** 15

2019

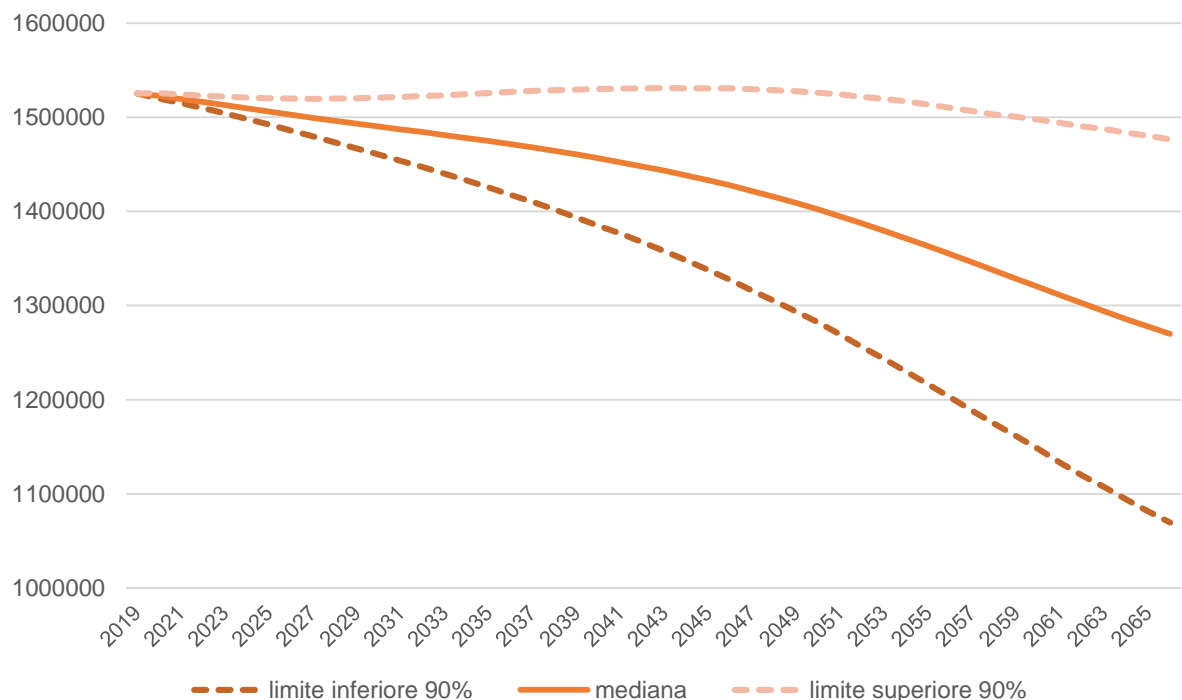
## LA POPOLAZIONE MARCHIGIANA ALL'ORIZZONTE DEL 2065

L'Istat ha elaborato e diffuso le previsioni della popolazione residente per il periodo Anni 2018-2065 con l'obiettivo di rappresentare il possibile andamento futuro della popolazione, sia in termini di numerosità totale sia in termini di struttura per età e sesso, adottando un approccio di tipo semi-stocastico. La caratteristica fondamentale delle previsioni probabilistiche è quella di considerare l'incertezza associata ai valori previsti, determinando gli intervalli di confidenza delle variabili demografiche.

Lo scenario mediano è quindi corredato da un intervallo di confidenza che restituisce l'informazione su quanto sia probabile che un determinato indicatore demografico ricada entro prefissati limiti.

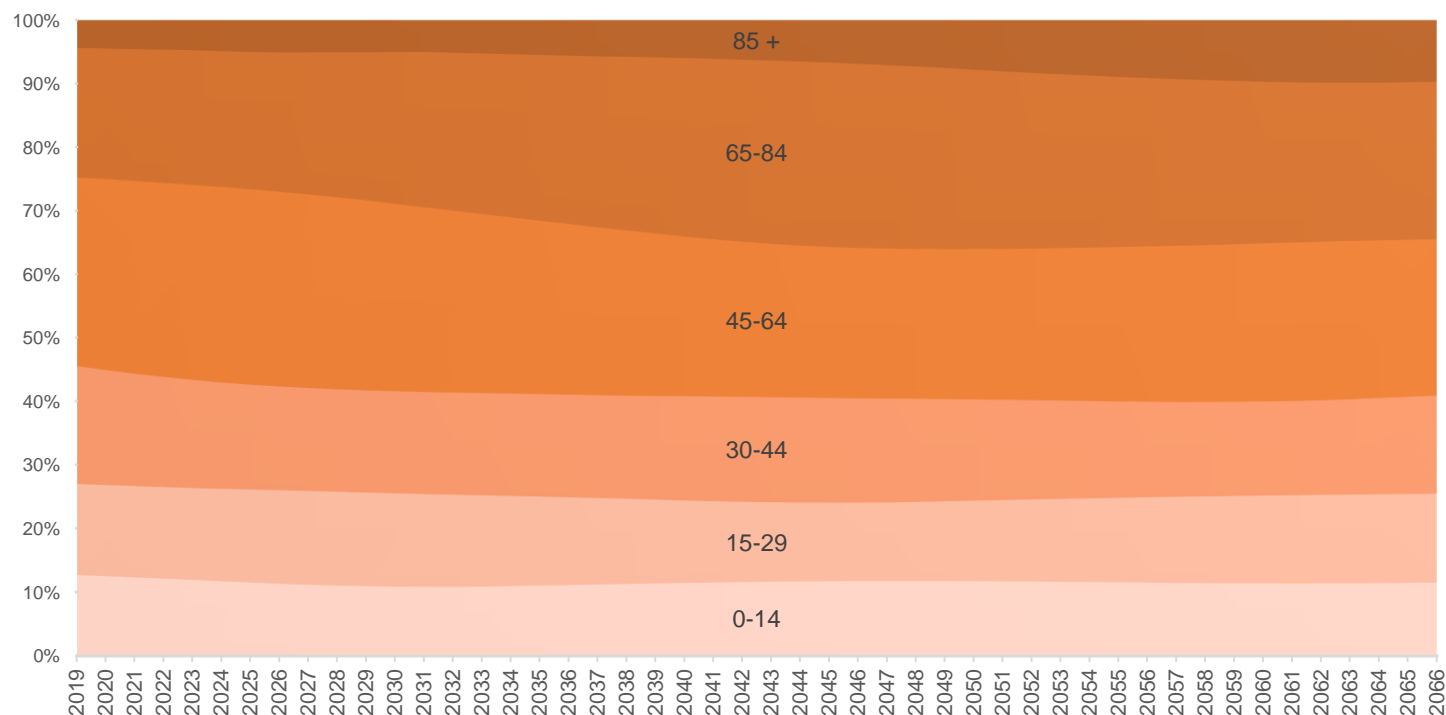
La popolazione base è quella articolata per sesso, singola classe di età e regione al 1° gennaio 2018, così come identificata dalla rilevazione Istat/Posas.

### Popolazione residente nelle Marche – scenario mediano e intervallo di confidenza al 90%



La popolazione residente attesa per la Regione Marche è stimata pari, secondo lo scenario mediano, a 1.432.997 individui nel 2045 ed a 1.277.611 nel 2065, con una perdita rispetto al 2019 (1.525.271 individui) di 92.274 residenti nel 2045 e di 247.660 nel 2065.

## Popolazione residente per classi di età - Regione Marche anni 2019-2066 (scenario mediano)



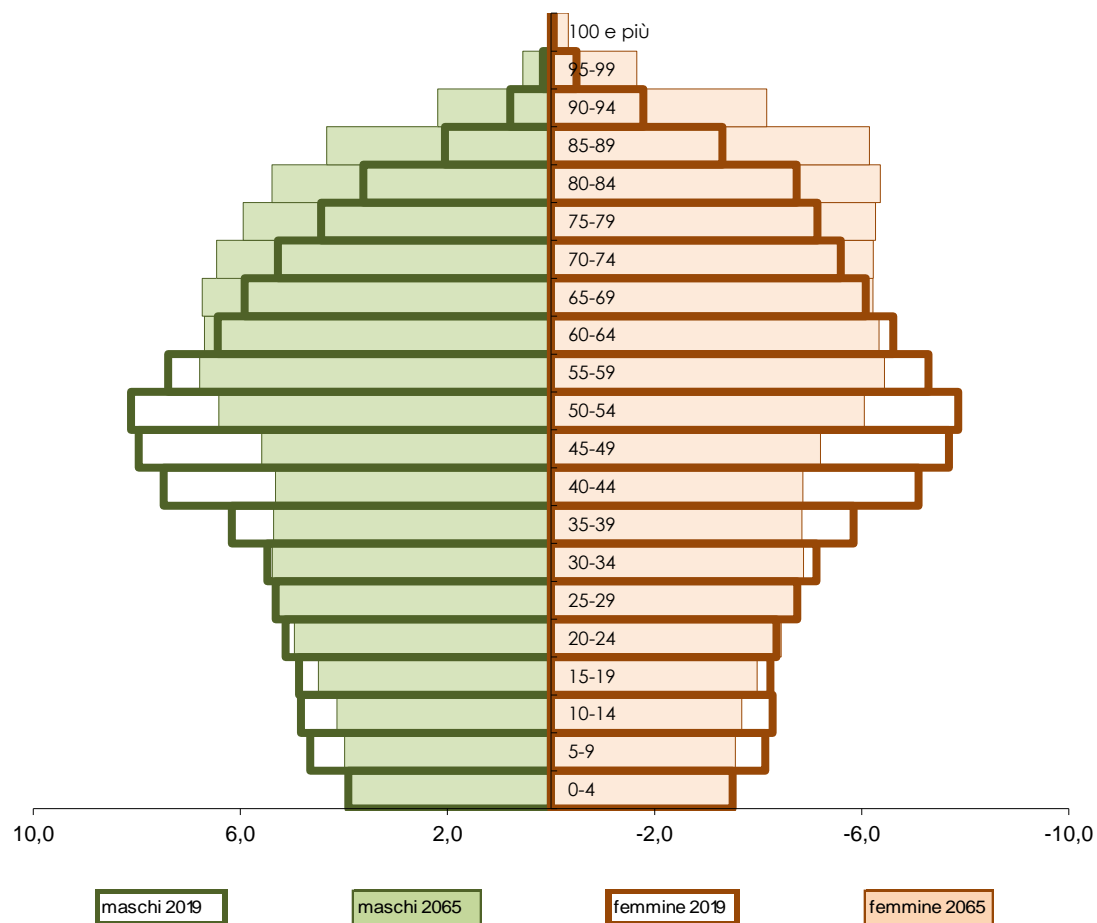
Fonte: ISTAT - Previsioni regionali della popolazione residente

Se nel 2020 i giovani fino a 14 anni di età rappresentano il 12,5% della popolazione totale, dal 2045 tale percentuale diminuisce al 11,7%. La percentuale della popolazione in età lavorativa (per convenzione, gli individui di età 15-64 anni) sul totale risulta in diminuzione in quasi tutto il periodo considerato, prevedendo tuttavia un lieve aumento a partire dal 2050: tale quota risulta pari al 62,5% nel 2020, 52,6% nel 2045 e 54% nel 2065 (scenario mediano).

Sia in termini assoluti che relativi si stima una tendenziale crescita della popolazione anziana (popolazione con 65 anni e più) pur con una leggera flessione intorno al 2050.

In particolare si evidenzia l'aumento dei "grandi vecchi" (popolazione con 85 anni e più): quest'ultimi nel 2020 rappresentano il 4,5% della popolazione complessiva, nel 2045 il 6,7% ed infine nel 2065 il 9,8%.

## Piramide per età della popolazione residente nelle Marche anni 2019-2065 (scenario mediano)



Analizzando le previsioni della popolazione per classi di età, risulta evidente la crescita della popolazione anziana e la relativa diminuzione della popolazione in età attiva. Infatti se attualmente la popolazione si concentra sulle classi di età centrali, nelle previsioni di lungo termine (scenario mediano) si prevede l'aumento del peso delle classi d'età più anziane. Si stima che l'età media della popolazione passerà da 46,6 anni nel 2019 a 50,9 anni nel 2065.

La sopravvivenza è prevista in aumento. Entro il 2065 nelle Marche la speranza di vita alla nascita crescerebbe fino a 85,5 anni e fino a 89,7 anni, rispettivamente per uomini e donne (82 e 86,3 anni nel 2019). L'incertezza associata assegna limiti di confidenza compresi tra 83,4 e 87,5 anni per gli uomini e tra 87,4 e 92,3 anni per le donne.

Le previsioni demografiche regionali dell'Istat sono realizzate con l'obiettivo di rappresentare il possibile andamento futuro della popolazione, sia in termini di numerosità totale sia in termini di struttura per età e sesso. Le informazioni prodotte rappresentano uno strumento importante a supporto delle decisioni nelle politiche di natura economica e sociale, come quelle relative ai sistemi pensionistici, sanitari, scolastici e abitativi. Queste vengono aggiornate periodicamente rivedendo e/o riformulando le ipotesi evolutive sottostanti la fecondità, la sopravvivenza, i movimenti migratori internazionali e quelli interni.

Le previsioni in base 2018 sostituiscono quelle in base 2016 pubblicate dall'Istat il 26 aprile 2017, e anche il successivo aggiornamento in base 2017 pubblicato il 3 maggio 2018.

La popolazione base è quella articolata per sesso, singola classe di età e regione al 1° gennaio 2018, così come identificata dalla rilevazione Istat/Posas. Si tratta della popolazione riconosciuta come ufficiale dall'Istat e allineata alle risultanze del Censimento 2011 della Popolazione.

Le previsioni coprono il periodo compreso tra il 1° gennaio 2018 e il 1° gennaio 2066. Lo scopo principale è quello di fornire indicazioni sul futuro sviluppo della popolazione nel breve termine (2025), quindi quello di fornirne nel medio (2045) e lungo termine (2065), precisando che quest'ultime vanno utilizzate con cautela dal momento che i risultati diventano tanto più incerti quanto più ci si allontana dall'anno base (2018).

Il quadro dettagliato delle ipotesi sottostanti le previsioni e dei principali risultati è consultabile sia sul sito Istat [dati.istat.it](http://dati.istat.it) (tema: Popolazione e famiglie > Previsioni demografiche) sia sul sito tematico [demo.istat.it](http://demo.istat.it).



**REGIONE MARCHE**

**P.F. Performance e Sistema Statistico**

**Dirigente: Dott.ssa Stefania Baldassari**

Via Gentile da Fabriano, 2/4 - 60125 ANCONA

Tel. 071-806.4470 Fax 071-806.4480

*e-mail: [funzione.SIStatistico@regione.marche.it](mailto:funzione.SIStatistico@regione.marche.it)*

<http://statistica.regionemarche.it>

Elaborazioni statistiche: Dott.ssa Federica Blandina  
e-mail: [federica.blandina@regione.marche.it](mailto:federica.blandina@regione.marche.it)

