

# REPORT





## DEMOGRAFIA

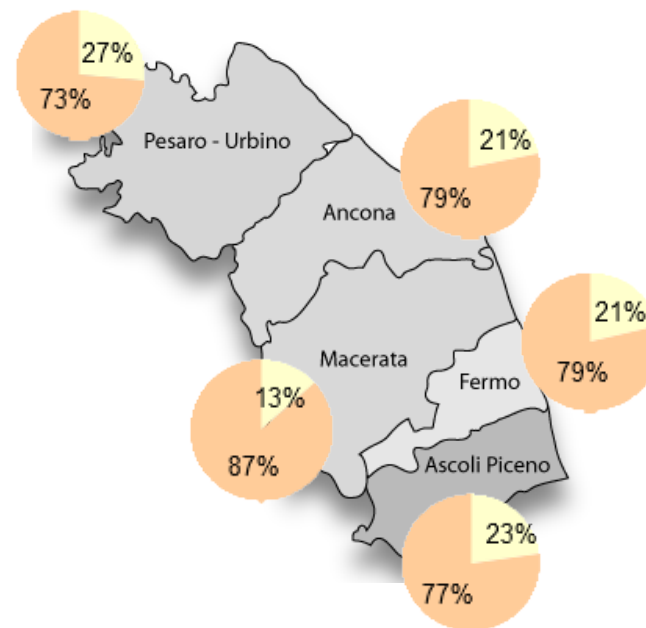
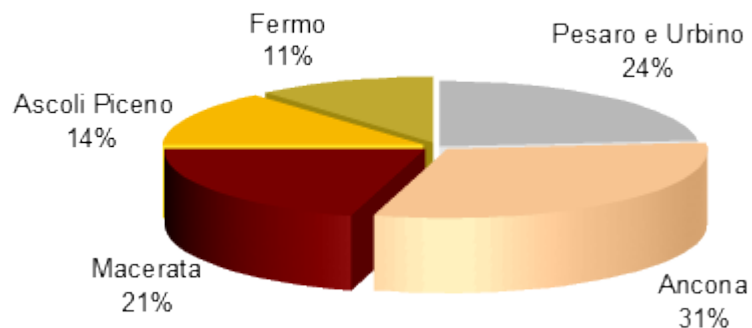
MARCHE POPOLAZIONE - ANNO 2019

1 2 3 4 5 6 7 8 9 10 11 12 13 **14** 15

# POPOLAZIONE E FAMIGLIE RESIDENTI NELLE PROVINCE

percentuale di residenti nel capoluogo   
percentuale di residenti negli altri comuni 

Percentuale di residenti nelle province



	Residenti al 31/12/2019				Famiglie al 31/12/2019		
	maschi	femmine	totale	di cui: nel capoluogo	totale	per 1000 abitanti	n° medio componenti
<b>Pesaro e Urbino</b>	174.470	182.667	357.137	95.203	152.327	427	2,3
<b>Ancona</b>	227.538	242.212	469.750	100.282	205.951	438	2,3
<b>Macerata</b>	151.692	160.454	312.146	41.163	130.104	417	2,4
<b>Ascoli Piceno</b>	100.056	106.307	206.363	47.555	86.869	421	2,4
<b>Fermo</b>	84.503	88.501	173.004	36.988	72.197	417	2,4
<b>Marche</b>	<b>738.259</b>	<b>780.141</b>	<b>1.518.400</b>	<b>321.191</b>	<b>647.448</b>	<b>426</b>	<b>2,3</b>

## MOVIMENTO TOTALE DELLA POPOLAZIONE

popolazione residente al 31/12/2019 = popolazione residente al 01/01/2019 + (nati vivi - morti) + (iscritti - cancellati)

saldo naturale = nati vivi - morti

saldo migratorio = iscritti - cancellati

saldo totale = saldo naturale + saldo migratorio

iscritti:

*iscritti alle anagrafi comunali, provenienti da altro comune o dall'estero*

cancellati:

*cancellati dalle anagrafi comunali per trasferimento in altro comune o all'estero*

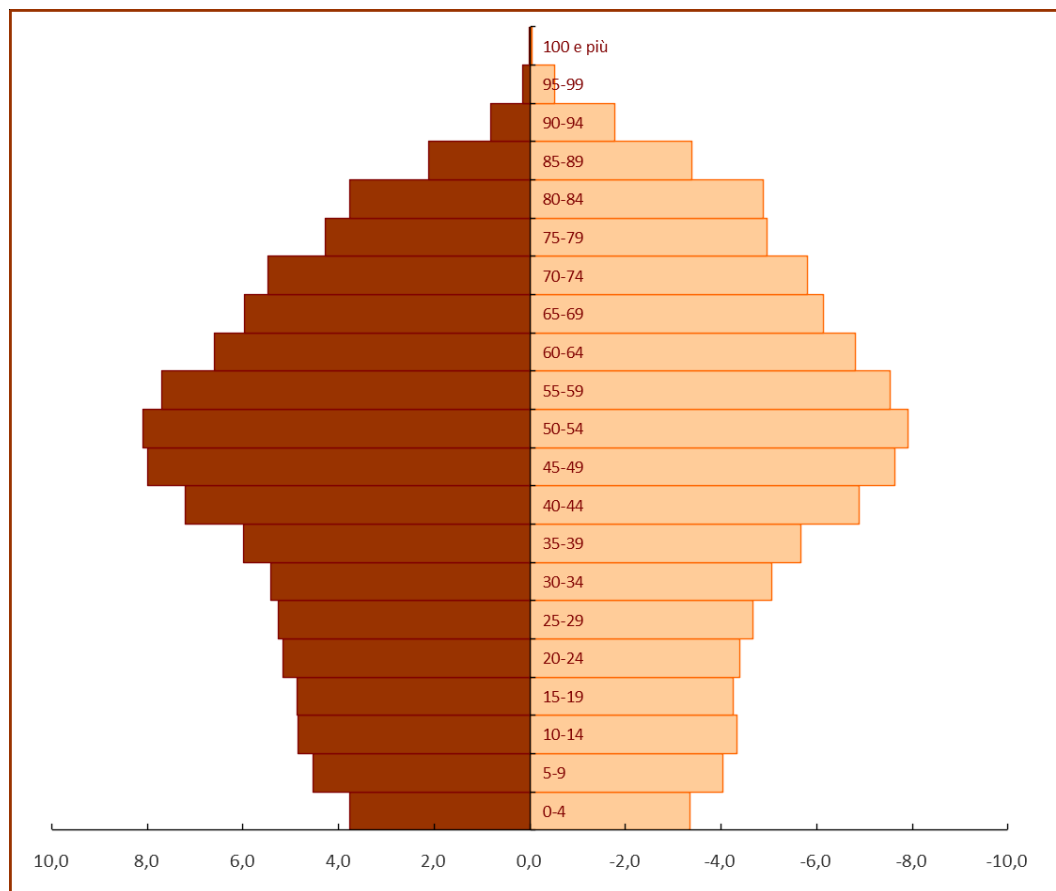
Nel corso dell'anno 2019 la popolazione marchigiana è diminuita di 8.044 unità, calo dovuto soprattutto al saldo negativo della componente naturale (nascite e morti) in tutte le province marchigiane.

	Residenti al 01/01/2019	nati vivi	morti	Saldo naturale	iscritti	cancellati	Saldo migratorio	Saldo totale	Residenti al 31/12/2019
Pesaro e Urbino	358.846	2.268	3.980	-1.712	10.492	10.489	3	-1.709	357.137
Ancona	471.541	2.974	5.367	-2.393	14.033	13.431	602	-1.791	469.750
Macerata	314.568	2.116	3.660	-1.544	8.771	9.649	-878	-2.422	312.146
Ascoli Piceno	207.505	1.251	2.348	-1.097	5.922	5.967	-45	-1.142	206.363
Fermo	173.984	1.061	2.087	-1.026	5.624	5.578	46	-980	173.004
Marche	1.526.444	9.670	17.442	-7.772	44.842	45.114	-272	-8.044	1.518.400

# STRUTTURA PER ETÀ' DELLA POPOLAZIONE

Classi di età                      Popolazione residente al 01/01/2020

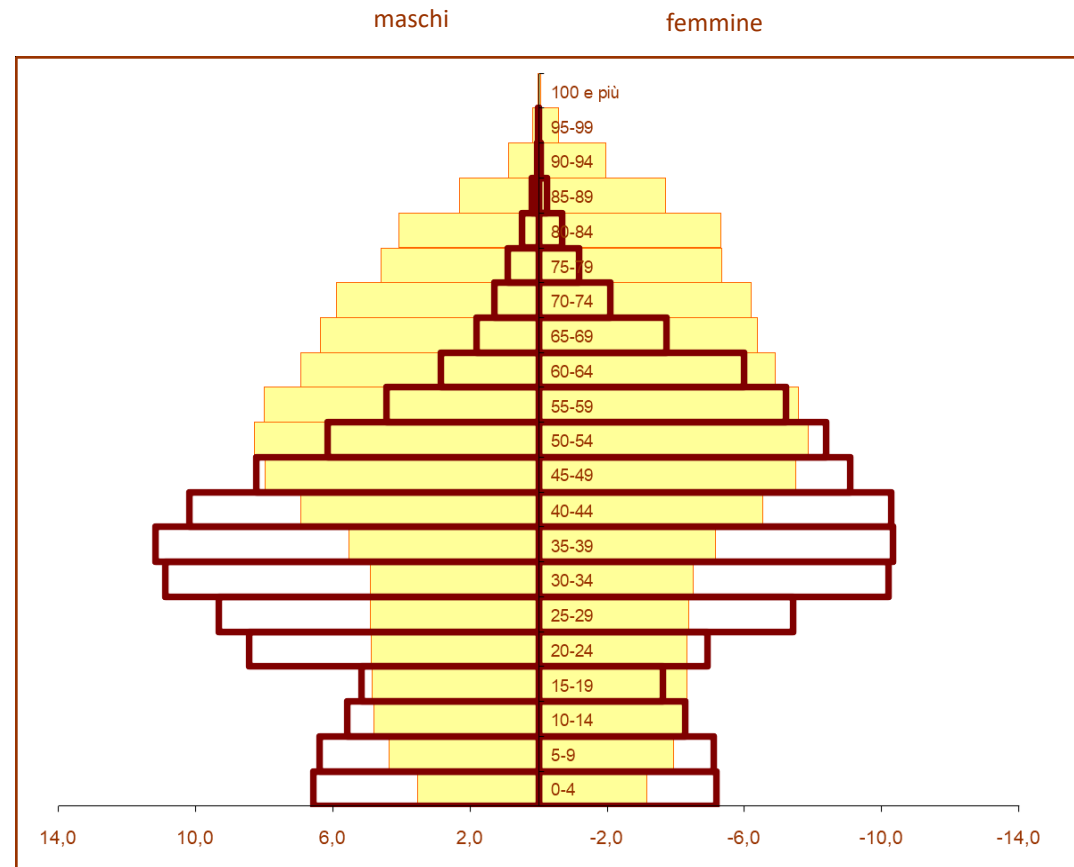
0-4	53.961
5-9	64.906
10-14	69.607
15-19	69.122
20-24	72.297
25-29	75.299
30-34	79.319
35-39	88.359
40-44	106.969
45-49	118.567
50-54	121.405
55-59	115.517
60-64	101.704
65-69	91.864
70-74	85.799
75-79	70.295
80-84	65.785
85-89	42.075
90-94	19.877
95-99	5.226
100 e più	447
<b>Totale</b>	<b>1.518.400</b>



# STRUTTURA PER ETÀ' DELLA POPOLAZIONE ITALIANA E STRANIERA

Popolazione residente al 01/01/2020

Classi di età	Italiani	Stranieri
0-4	46.099	7.925
5-9	57.182	7.737
10-14	62.969	6.644
15-19	63.236	5.881
20-24	63.413	8.881
25-29	64.010	11.289
30-34	64.981	14.336
35-39	73.753	14.600
40-44	93.015	13.946
45-49	106.701	11.847
50-54	111.351	10.036
55-59	107.404	8.103
60-64	95.497	6.201
65-69	87.972	3.885
70-74	83.455	2.346
75-79	68.865	1.429
80-84	64.968	818
85-89	41.767	308
90-94	19.790	87
95-99	5.204	22
100 e più	443	4
<b>Totale</b>	<b>1.382.075</b>	<b>136.325</b>



italiani

stranieri

# POPOLAZIONE STRANIERA RESIDENTE NELLE PROVINCE

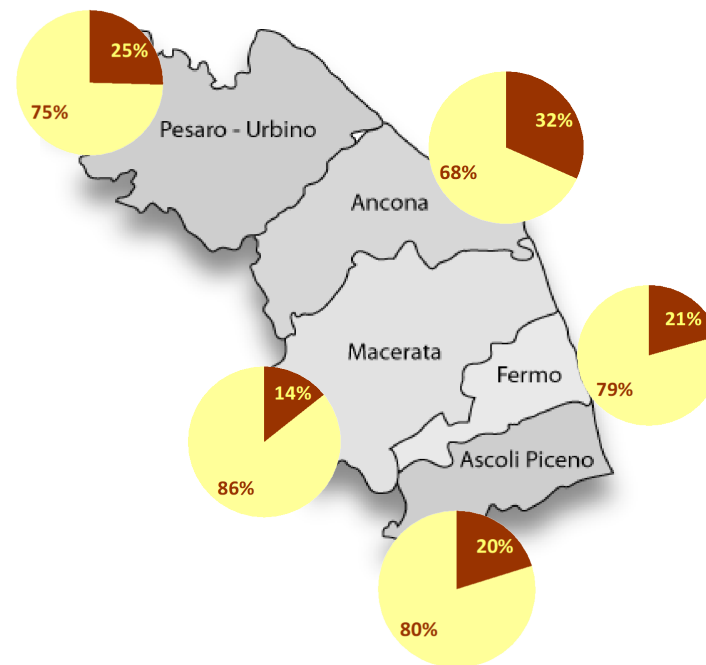
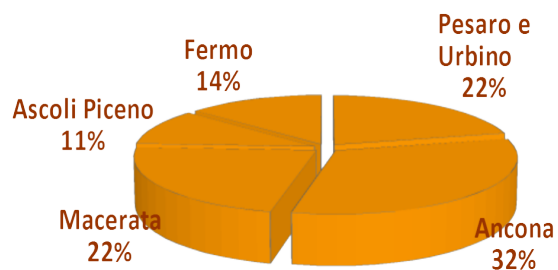
percentuale di stranieri residenti nel capoluogo



percentuale di stranieri residenti negli altri comuni



percentuale di stranieri residenti nelle province



## Popolazione straniera residente al 01/01/2020

	maschi	femmine	totale	<i>di cui: nel capoluogo</i>
<b>Pesaro e Urbino</b>	13.056	16.281	29.337	7.459
<b>Ancona</b>	19.962	23.689	43.651	13.848
<b>Macerata</b>	14.303	16.108	30.411	4.334
<b>Ascoli Piceno</b>	6.299	8.070	14.369	2.899
<b>Fermo</b>	8.691	9.866	18.557	3.818
<b>Marche</b>	62.311	74.014	136.325	32.358

## MOVIMENTO TOTALE DELLA POPOLAZIONE STRANIERA

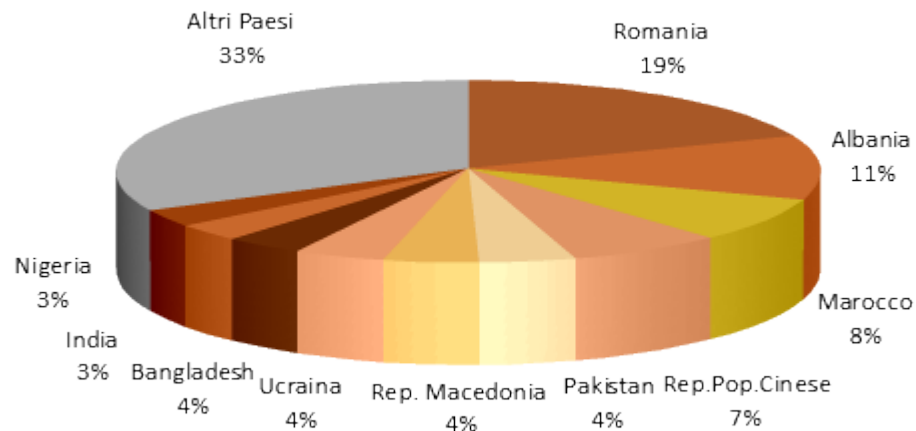
popolazione straniera residente = al 31/12/2019		popolazione straniera residente al 01/01/2019		+ (nati vivi - morti) + (iscritti - cancellati)
saldo naturale	=	nati vivi - morti		
saldo migratorio	=	iscritti - cancellati		iscritti: <i>iscritti alle anagrafi comunali, provenienti da altro comune o dall'estero</i>
				cancellati: <i>cancellati dalle anagrafi comunali per trasferimento in altro comune o all'estero o acquisizione di cittadinanza italiana</i>
saldo totale	=	saldo naturale + saldo migratorio		

Nel corso del 2019 la popolazione straniera residente nelle Marche è diminuita di 539 unità per effetto del saldo migratorio fortemente negativo (-1.863).

	Residenti al 01/01/2019	iscritti per nascita	cancellati per morte	Saldo naturale	iscritti	cancellati	Saldo migratorio	Saldo totale	Residenti al 31/12/2019
Pesaro e Urbino	29.901	291	46	245	3.462	4.271	-809	-564	29.337
Ancona	43.475	518	81	437	4.957	5.218	-261	176	43.651
Macerata	30.793	394	42	352	3.654	4.388	-734	-382	30.411
Ascoli Piceno	14.253	146	28	118	1.831	1.833	-2	116	14.369
Fermo	18.442	201	29	172	2.344	2.401	-57	115	18.557
Marche	136.864	1.550	226	1.324	16.248	18.111	-1.863	-539	136.325

# PROVENIENZA DELLA POPOLAZIONE STRANIERA

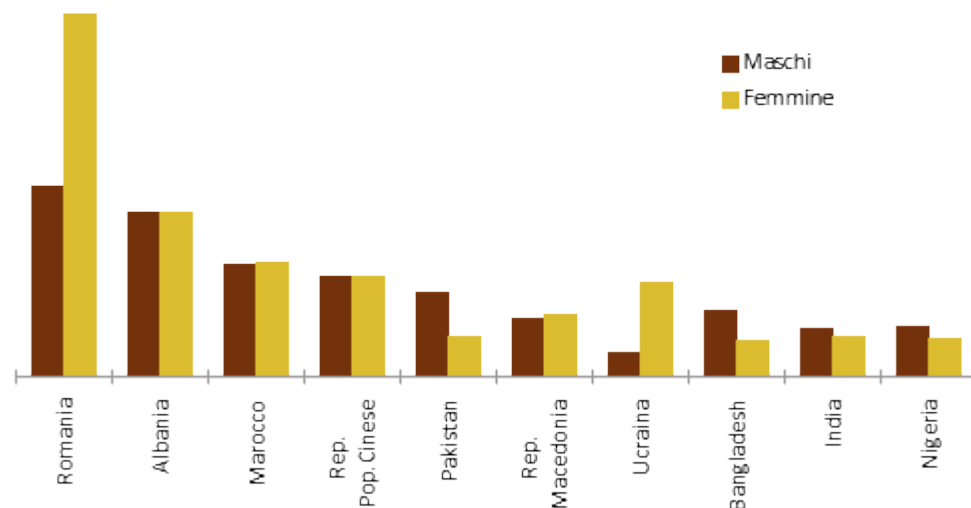
## Stranieri residenti al 1/1/2020 per Paese di cittadinanza - Regione Marche



La maggior parte degli stranieri residenti nelle Marche provengono dalla Romania (19%) , dall'Albania (11%) e dal Marocco (8%)

## Stranieri residenti al 1/1/2020 per i principali Paesi di cittadinanza e per sesso - Regione Marche

Considerando i principali Paesi di cittadinanza, la composizione per sesso appare diversificata a seconda il paese di provenienza: la componente maschile prevale notevolmente tra gli stranieri provenienti da Pakistan e Bangladesh; quella femminile tra i provenienti da Romania e Ucraina.







**REGIONE MARCHE**

**P.F. Performance e Sistema Statistico**

**Dirigente: Dott.ssa Letizia Casonato**

Via Gentile da Fabriano, 2/4 - 60125 ANCONA

Tel. 071-806.4470 Fax 071-806.4480

*e-mail: [funzione.SIStatistico@regione.marche.it](mailto:funzione.SIStatistico@regione.marche.it)*

<http://statistica.regionemarche.it>

Elaborazioni statistiche: Dott.ssa Federica Blandina  
*e-mail: [federica.blandina@regione.marche.it](mailto:federica.blandina@regione.marche.it)*

