

REPORT



DEMOGRAFIA

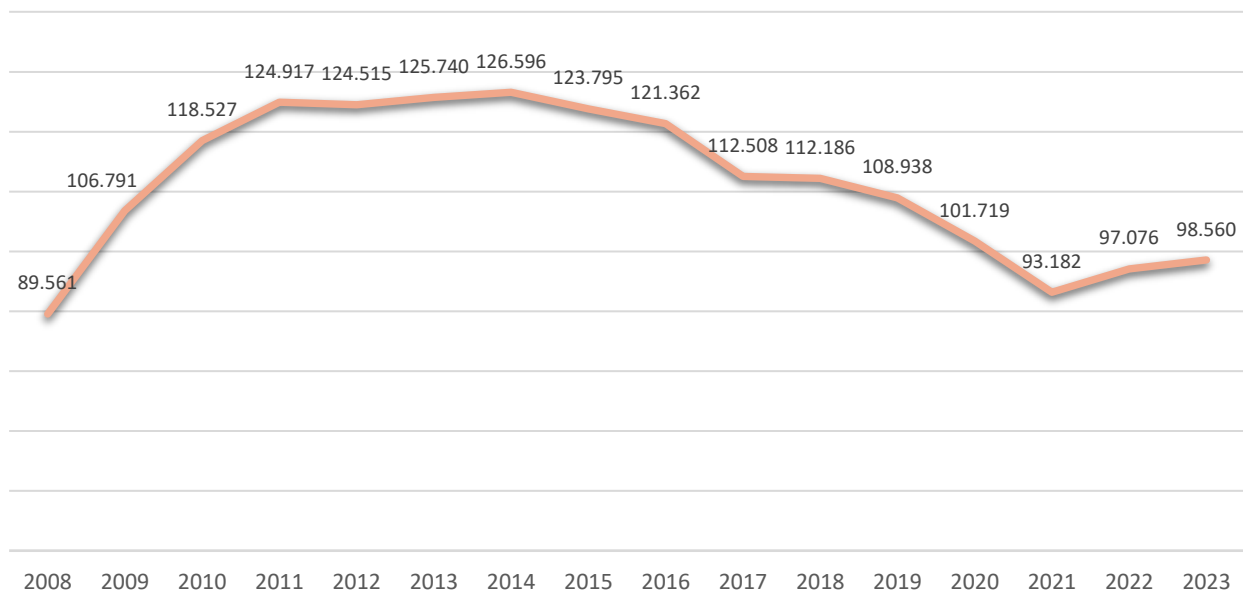
Cittadini non comunitari regolarmente presenti nelle Marche al 1° gennaio 2023

1 2 3 4 5 6 7 8 9 10 11 12 13 **14** 15

2023

CITTADINI NON COMUNITARI REGOLARMENTE PRESENTI

Cittadini non comunitari regolarmente presenti nelle Marche al 1° gennaio. Anni 2008-2023



A partire dal 2008 l'Istat elabora una nuova serie sui permessi di soggiorno in cui non sono più compresi i cittadini dell'Unione europea, per i quali, dal 27 marzo 2007, non è previsto il rilascio del documento di soggiorno.

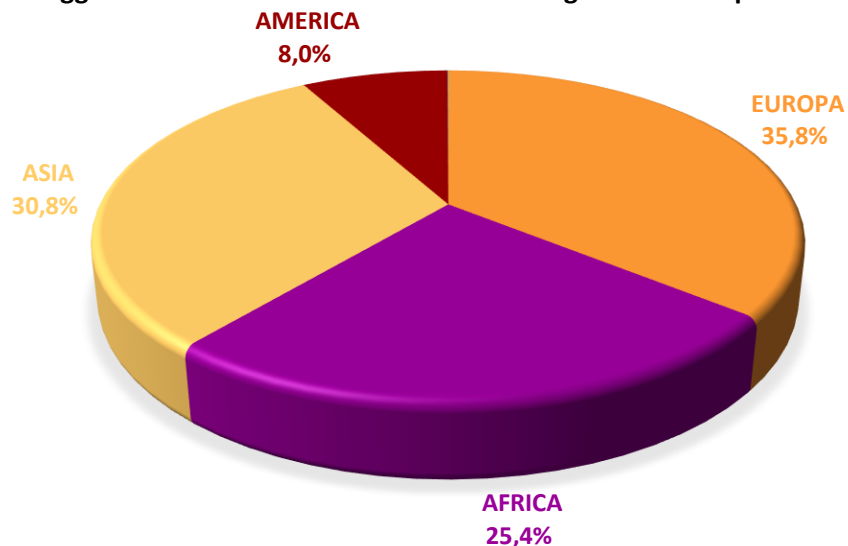
I dati comprendono, oltre ai documenti in corso di validità, anche i minori registrati sul permesso di un adulto. Al 1° gennaio 2023 i cittadini stranieri non comunitari regolarmente presenti nelle Marche risultano 98.560, registrando un aumento di 1.484 unità rispetto all'anno precedente pari ad una variazione percentuale di 1,5%.

Circa il 63,4% degli stranieri presenti - pari a 62.488 individui - sono soggiornanti di lungo periodo, cioè possiedono una carta di soggiorno oppure un permesso a tempo indeterminato.

Permessi di soggiorno dei cittadini non comunitari al 1° gennaio 2023 per provincia, tipo di permesso e sesso - Regione Marche

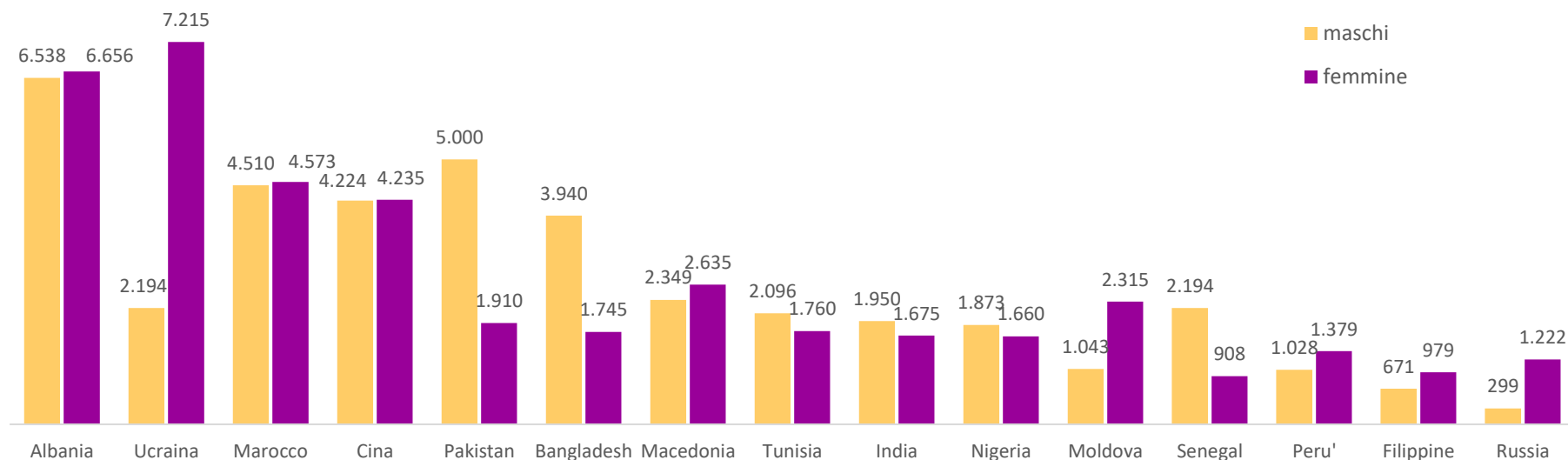
Sesso	Tipo di permesso	Regione Marche	Pesaro e Urbino	Ancona	Macerata	Ascoli Piceno
maschi	con scadenza	19.109	4.106	6.052	5.064	3.887
	di lungo periodo	29.833	4.892	9.621	8.392	6.928
	totale	48.942	8.998	15.673	13.456	10.815
femmine	con scadenza	16.963	3.623	4.970	4.961	3.409
	di lungo periodo	32.655	6.504	10.640	8.109	7.402
	totale	49.618	10.127	15.610	13.070	10.811
totale	con scadenza	36.072	7.729	11.022	10.025	7.296
	di lungo periodo	62.488	11.396	20.261	16.501	14.330
	totale	98.560	19.125	31.283	26.526	21.626

Permessi di soggiorno dei cittadini non comunitari al 1° gennaio 2023 per Continente di cittadinanza - Regione Marche



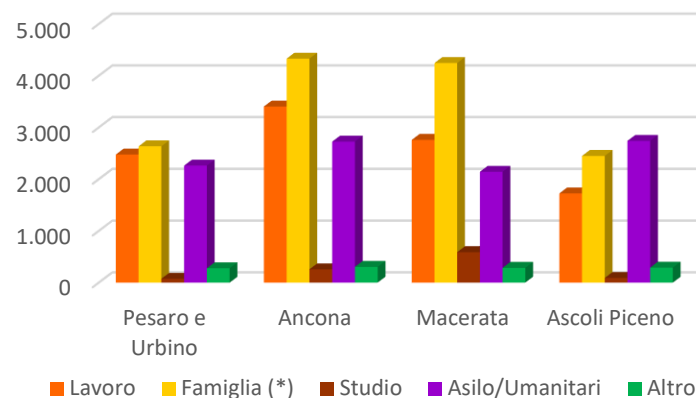
I cittadini non comunitari regolarmente presenti al 1 gennaio 2023 nel territorio marchigiano provengono per quasi il 36% da un Paese europeo, circa il 31% da un Paese asiatico, oltre il 25% da un Paese africano e l'8% da un Paese americano.

Permessi di soggiorno dei cittadini non comunitari al 1° gennaio 2023 per i principali Paesi di cittadinanza e per sesso - Regione Marche



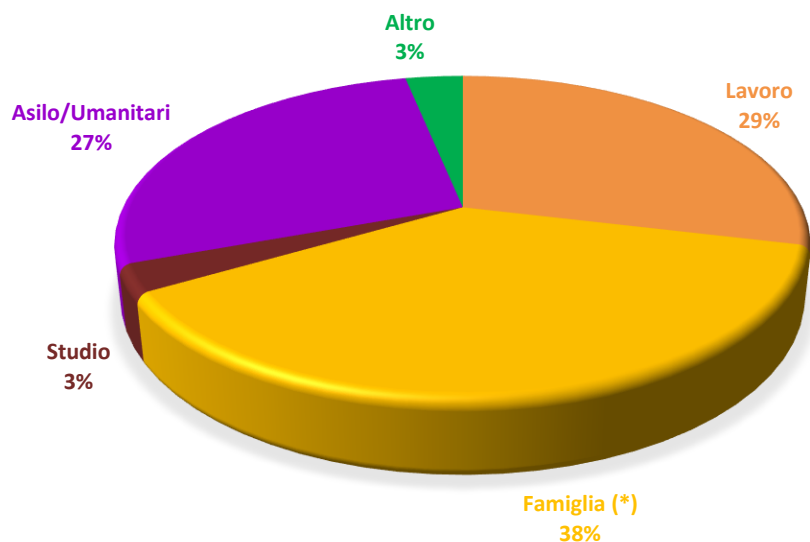
Cittadini non comunitari regolarmente presenti al 1° gennaio 2023 per motivo della presenza e provincia (permesso di soggiorno con scadenza)- Marche

Motivo della presenza	Lavoro	Famiglia (*)	Studio	Asilo/Umanitari	Altro
Pesaro e Urbino	2.477	2.636	74	2263	279
Ancona	3.404	4.330	257	2.726	305
Macerata	2.761	4.246	590	2142	286
Ascoli Piceno	1.726	2.450	90	2.740	290
Marche	10.368	13.662	1.011	9.871	1.160



(*) Sono compresi i minori registrati sul permesso di un adulto anche se rilasciato per motivi di lavoro

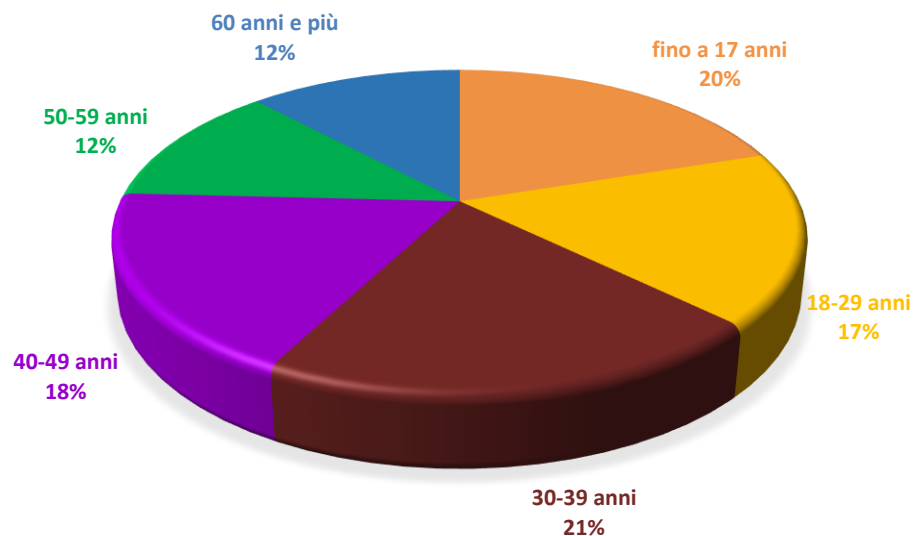
Cittadini non comunitari regolarmente presenti al 1° gennaio 2023 per motivo della presenza – valori percentuali - Regione Marche



Al 1 gennaio 2023 nelle Marche risultano rilasciati 13.662 permessi di soggiorno a termine per motivi di famiglia, pari al 38% dei permessi a termine.

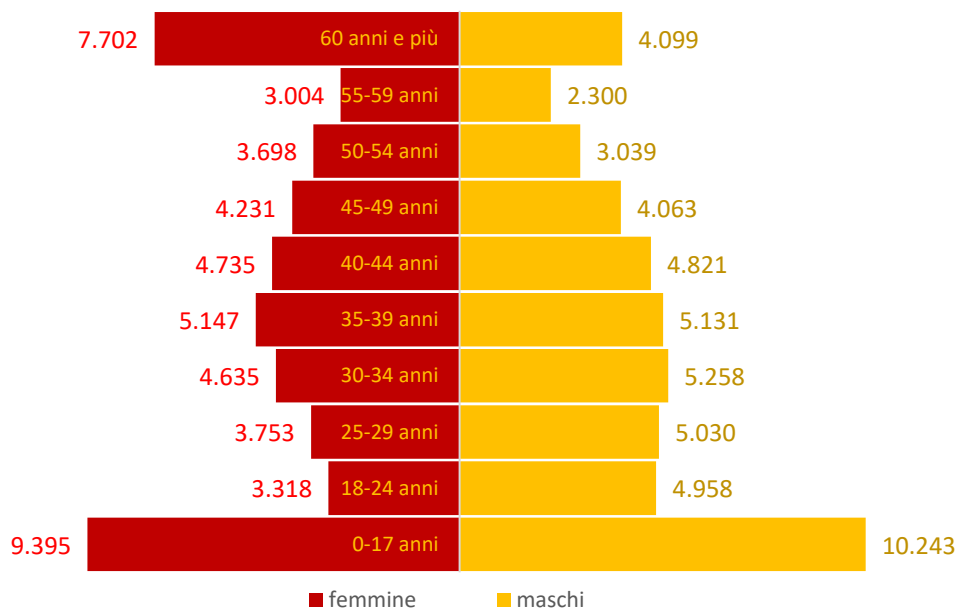
Il 29% dei permessi di soggiorno a termine è stato rilasciato per motivi di lavoro, il 27% per asilo e per motivi umanitari.

Cittadini non comunitari regolarmente presenti al 1° gennaio 2023 per classi d'età - valori percentuali- Regione Marche



Il 20% dei cittadini non comunitari presenti al 1° gennaio 2023 nelle Marche sono minorenni.
I cittadini non comunitari regolarmente presenti con più di 60 anni costituiscono appena il 12% del totale.

Cittadini non comunitari regolarmente presenti al 1° gennaio 2023 per sesso e classi d'età - valori assoluti- Regione Marche



Analizzando la struttura per età e per sesso, si osserva una maggiore presenza di donne nella classe d'età più anziana, mentre nelle classi d'età più giovani sono più numerosi gli uomini.



REGIONE MARCHE

Settore Controllo di Gestione e Sistemi Statistici

Dirigente: Dott.ssa Stefania Ambrosini

Via Gentile da Fabriano, 2/4 - 60125 ANCONA

Tel. 071-806.4470 Fax 071-806.4480

<http://statistica.regione.marche.it>

Elaborazioni statistiche: Dott.ssa Federica Blandina
e-mail: federica.blandina@regione.marche.it

