

# REPORT

REGIONE  
MARCHE



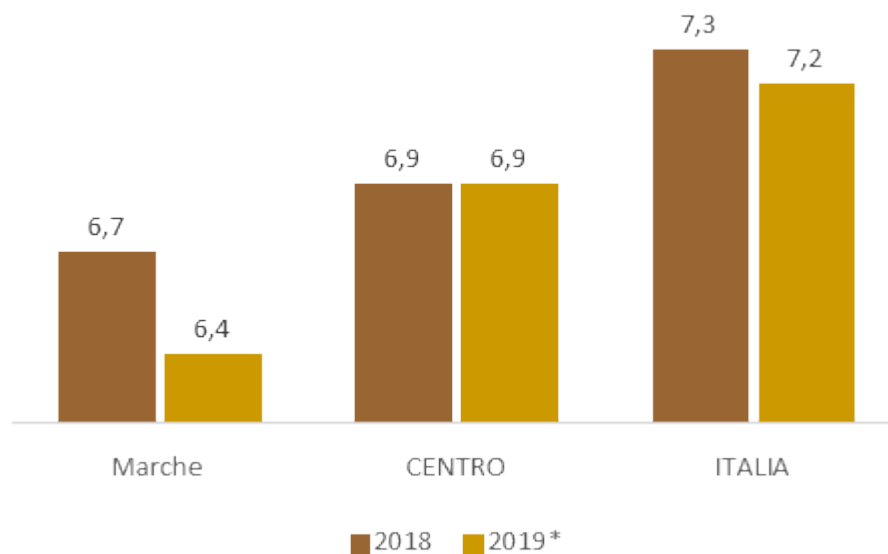
## DEMOGRAFIA

INDICATORI DEMOGRAFICI ANNO 2019

1 2 3 4 5 6 7 8 9 10 11 12 13 **14**

2020

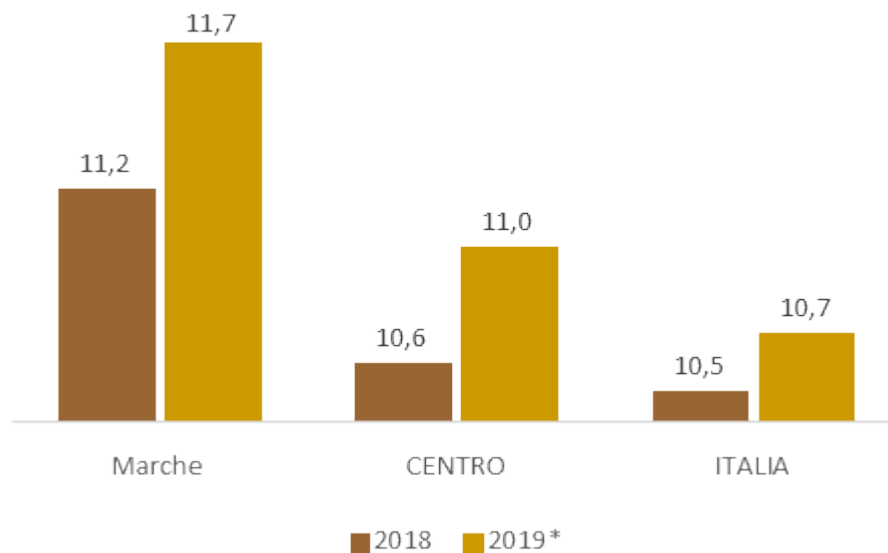
# QUOZIENTE DI NATALITÀ (per mille)



**Natalità (tasso di): rapporto tra il numero dei nati vivi dell'anno e l'ammontare medio della popolazione residente, moltiplicato per 1.000.**

\*Stima

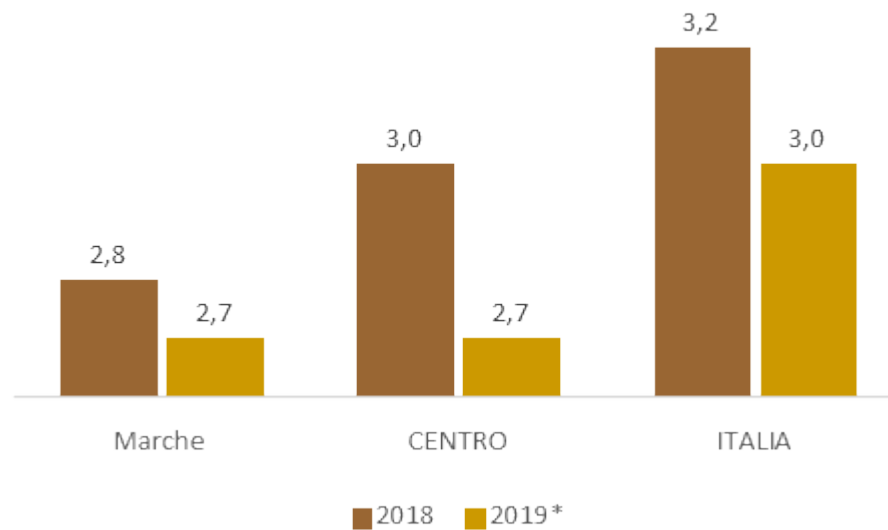
# QUOZIENTE DI MORTALITÀ (per mille)



**Mortalità (tasso di): rapporto tra il numero dei decessi nell'anno e l'ammontare medio della popolazione residente, moltiplicato per 1.000**

\*Stima

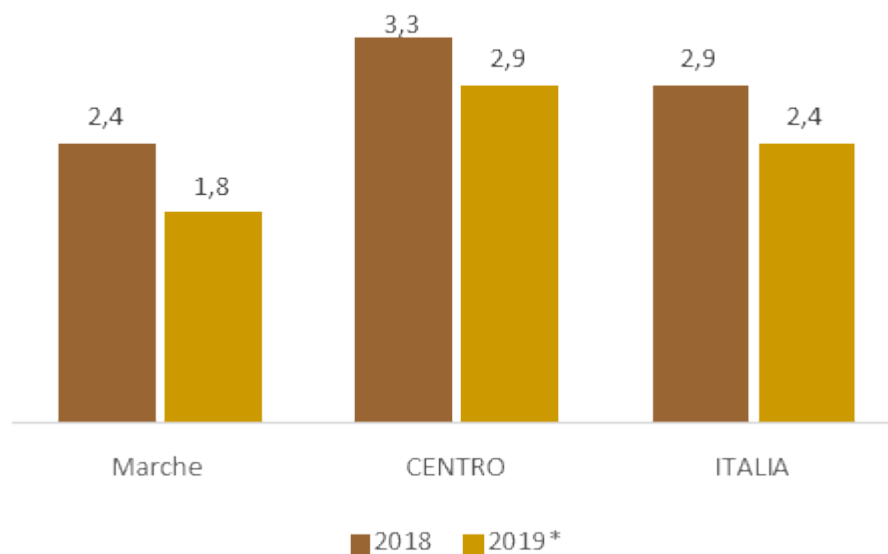
# QUOZIENTE DI NUZIALITÀ (per mille)



**Nuzialità (tasso di): rapporto tra il numero di matrimoni celebrati nell'anno e l'ammontare medio della popolazione**

\*Stima

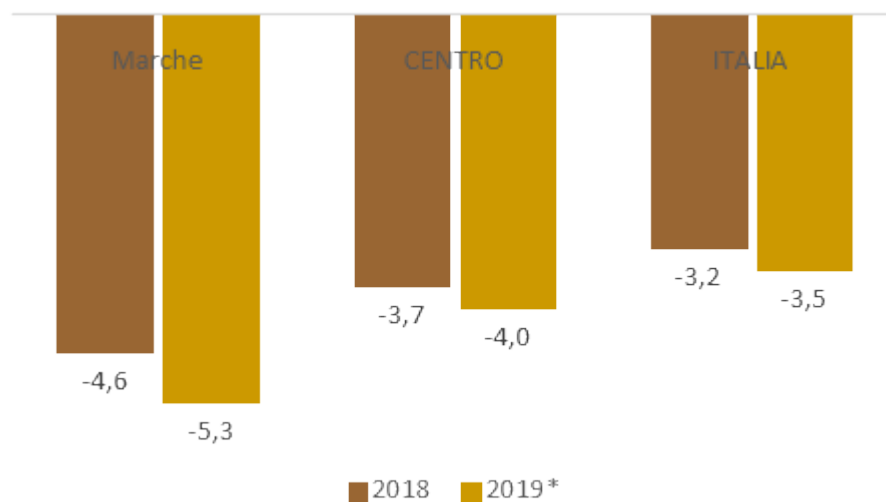
# SALDO MIGRATORIO CON L'ESTERO (per mille)



**Saldo migratorio con l'estero: differenza tra il numero degli iscritti per trasferimento di residenza dall'estero ed il numero dei cancellati per trasferimento di residenza all'estero.**

\*Stima

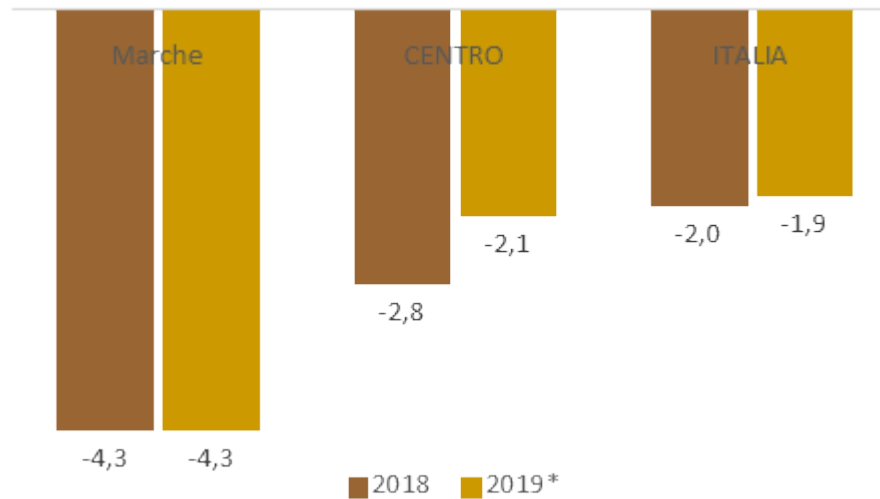
# CRESCITA NATURALE (per mille)



Crescita naturale: differenza tra il tasso di natalità e il tasso di mortalità.

\*Stima

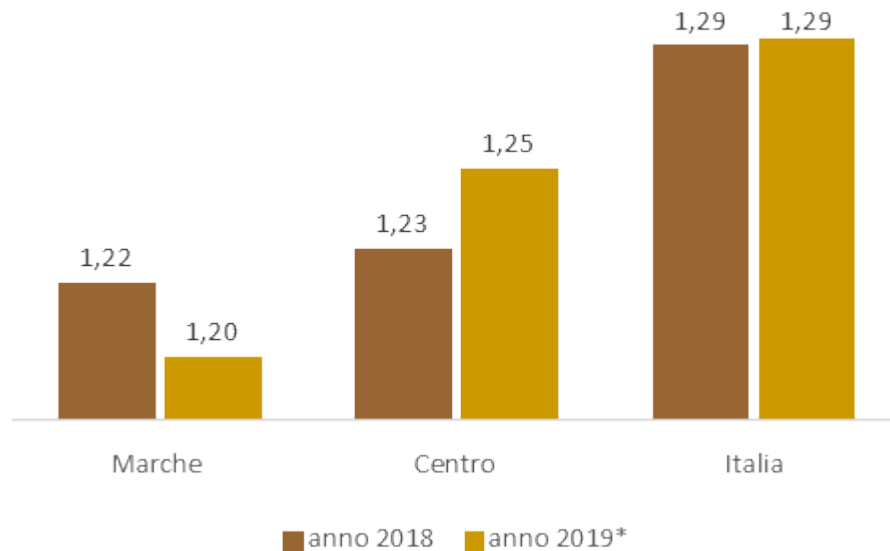
# TASSO DI CRESCITA TOTALE (per mille)



Crescita totale (tasso di): somma del tasso di crescita naturale e del tasso migratorio totale.

\*Stima

# TASSO DI FECONDITA' TOTALE ( Numero medio di figli per donna)

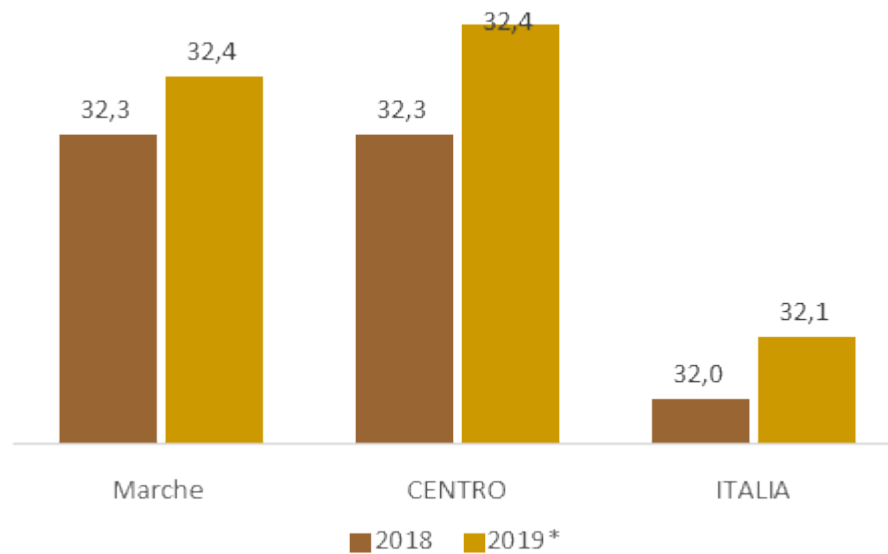


**Numero medio di figli per donna (o tasso di fecondità totale, TFT): il numero di figli che una donna metterebbe al mondo nel caso in cui, nel corso nella propria vita riproduttiva, fosse sottoposta al calendario di fecondità (sotto forma di tassi specifici di fecondità per età) dell'anno di osservazione.**

\*Stima



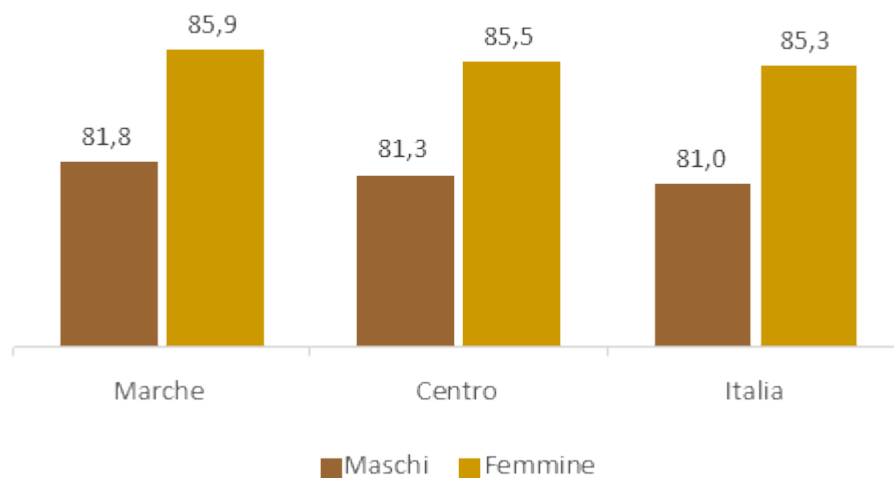
# ETÀ MEDIA AL PARTO



**Età media al parto: l'età media al parto delle madri espressa in anni e decimi di anno, calcolata considerando i soli nati vivi.**

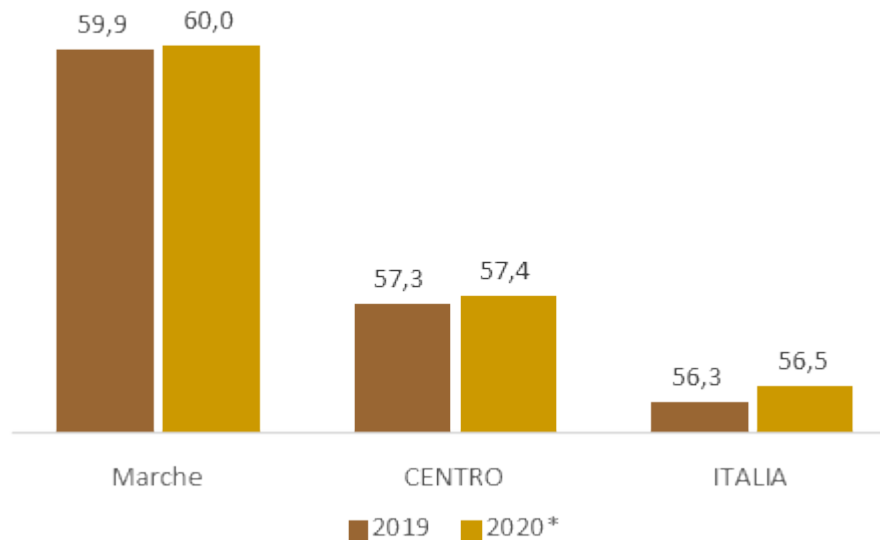
\*Stima

# SPERANZA DI VITA ALLA NASCITA – Anno 2019



**Speranza di vita alla nascita (o vita media): il numero medio di anni che una persona può contare di vivere dalla nascita.**

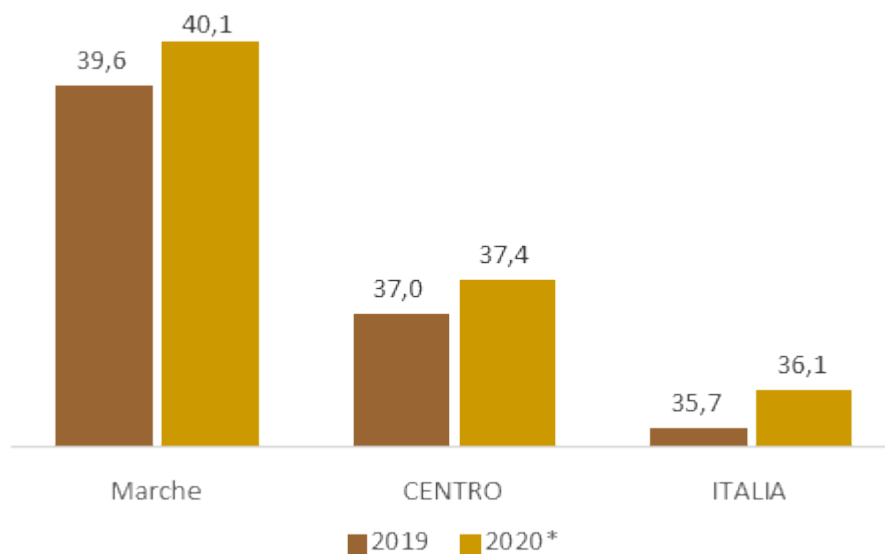
# INDICE DI DIPENDENZA STRUTTURALE al 1° gennaio



**Dipendenza strutturale (indice di): rapporto tra popolazione in età non attiva (0-14 anni e 65 anni e più) e popolazione in età attiva (15-64 anni), moltiplicato per 100.**

\*Stima

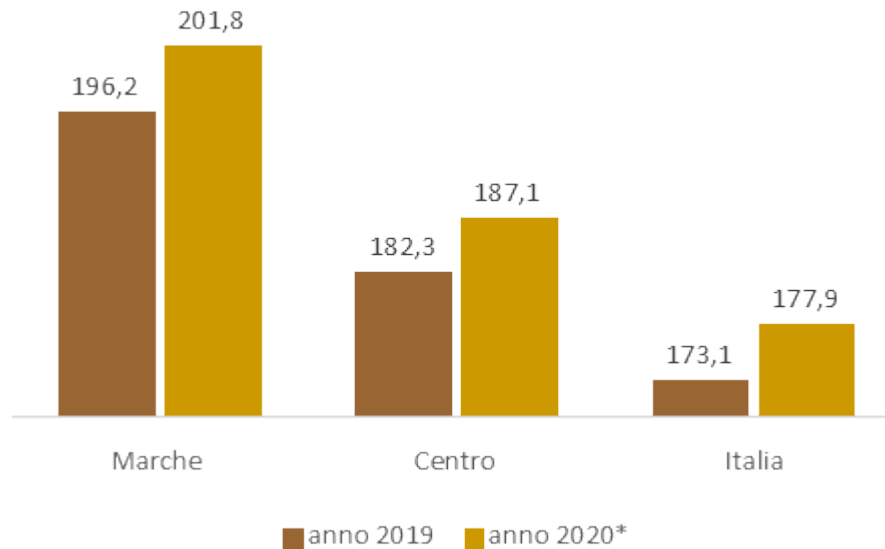
# INDICE DI DIPENDENZA ANZIANI al 1° gennaio



Dipendenza anziani (indice di): rapporto tra la popolazione di 65 anni e più e la popolazione in età attiva (15-64 anni), moltiplicato per 100.

\*Stima

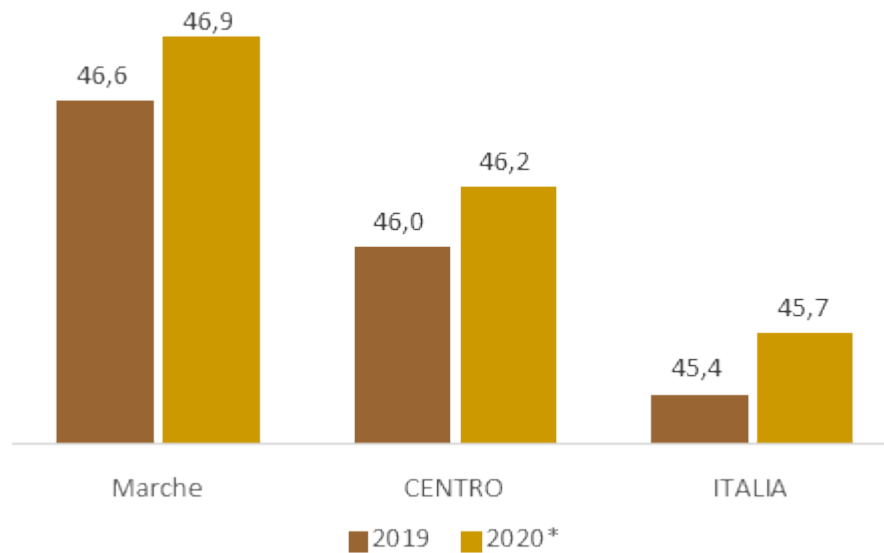
# INDICE DI VECCHIAIA al 1° gennaio



Vecchiaia (indice di): rapporto tra la popolazione di 65 anni e più e la popolazione di età 0-14 anni, moltiplicato per 100.

\*Stima

# ETÀ MEDIA al 1° gennaio



**Età media: età media della popolazione detenuta a una certa data espressa in anni e decimi di anno.**

\*Stima

**REGIONE MARCHE**

**P.F. Performance e Sistema Statistico**

Via Gentile da Fabriano, 2/4 - 60125 ANCONA

Tel. 071-806.4470 Fax 071-806.4480

*e-mail: [funzione.SIStatistico@regione.marche.it](mailto:funzione.SIStatistico@regione.marche.it)*

Elaborazioni statistiche:

Dott.ssa Federica Blandina

e-mail: [federica.blandina@regione.marche.it](mailto:federica.blandina@regione.marche.it)