

Dati sulla pandemia da Covid-19 nelle Marche

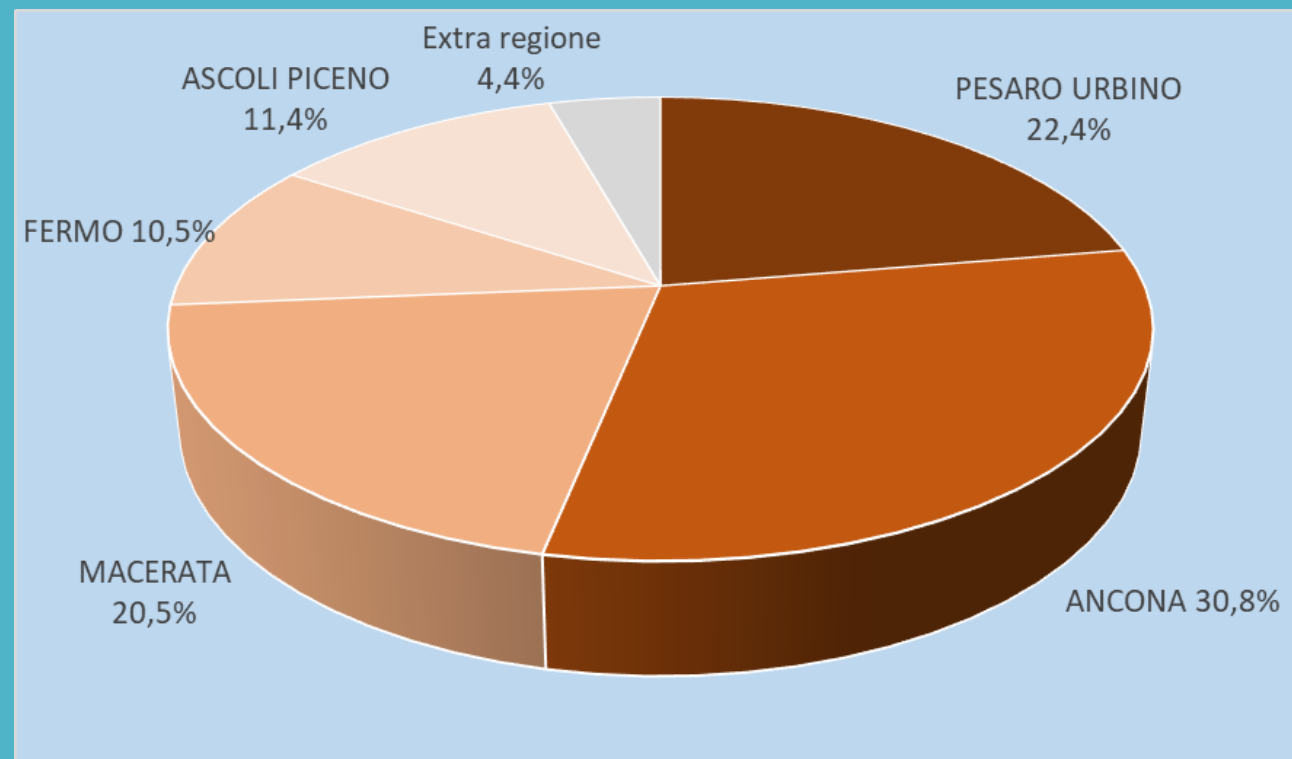
Aggiornati al 14/12/2021

FONTE: elaborazione PF Performance e sistema statistico su dati Servizio Sanità - Osservatorio epidemiologico Regionale – ARS e Ministero della Salute

Casi positivi nelle Marche da inizio pandemia ad oggi

Situazione al 14/12/2021

| Province | N. |
|---------------|---------|
| PESARO URBINO | 29.074 |
| ANCONA | 40.042 |
| MACERATA | 26.600 |
| FERMO | 13.655 |
| ASCOLI PICENO | 14.870 |
| Extra regione | 5.681 |
| TOTALE | 129.922 |

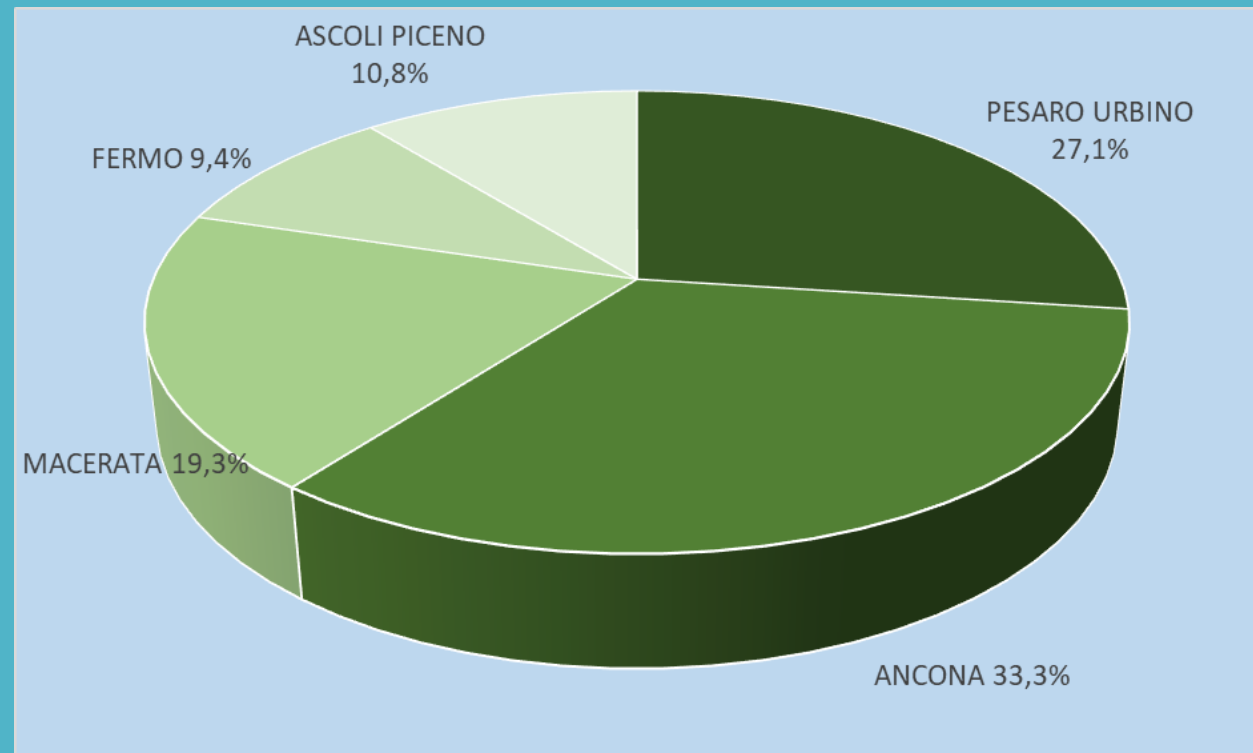


FONTE: elaborazione PF Performance e sistema statistico su dati Servizio Sanità - Osservatorio epidemiologico Regionale - ARS

Contatti in isolamento domiciliare nelle Marche da inizio pandemia ad oggi

Situazione al 14/12/2021

| Province | N. |
|---------------|---------|
| PESARO URBINO | 103.440 |
| ANCONA | 127.254 |
| MACERATA | 73.861 |
| FERMO | 35.999 |
| ASCOLI PICENO | 41.433 |
| TOTALE | 381.987 |

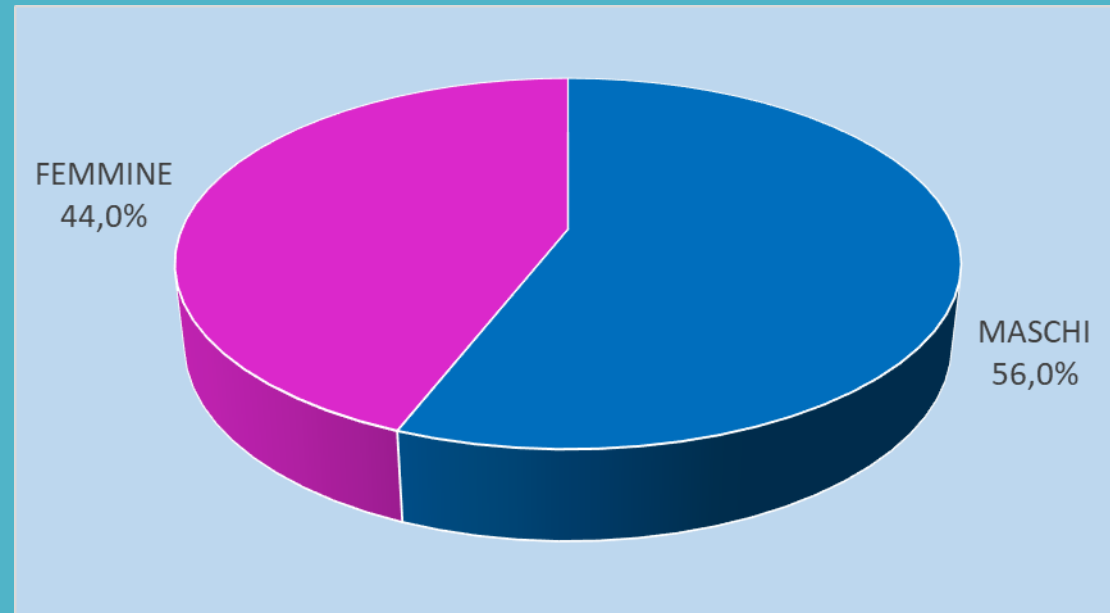


FONTE: elaborazione PF Performance e sistema statistico su dati Servizio Sanità - Osservatorio epidemiologico Regionale - ARS

Deceduti per COVID-19 nelle Marche da inizio pandemia ad oggi

Distribuzione per sesso - Situazione al 14/12/2021

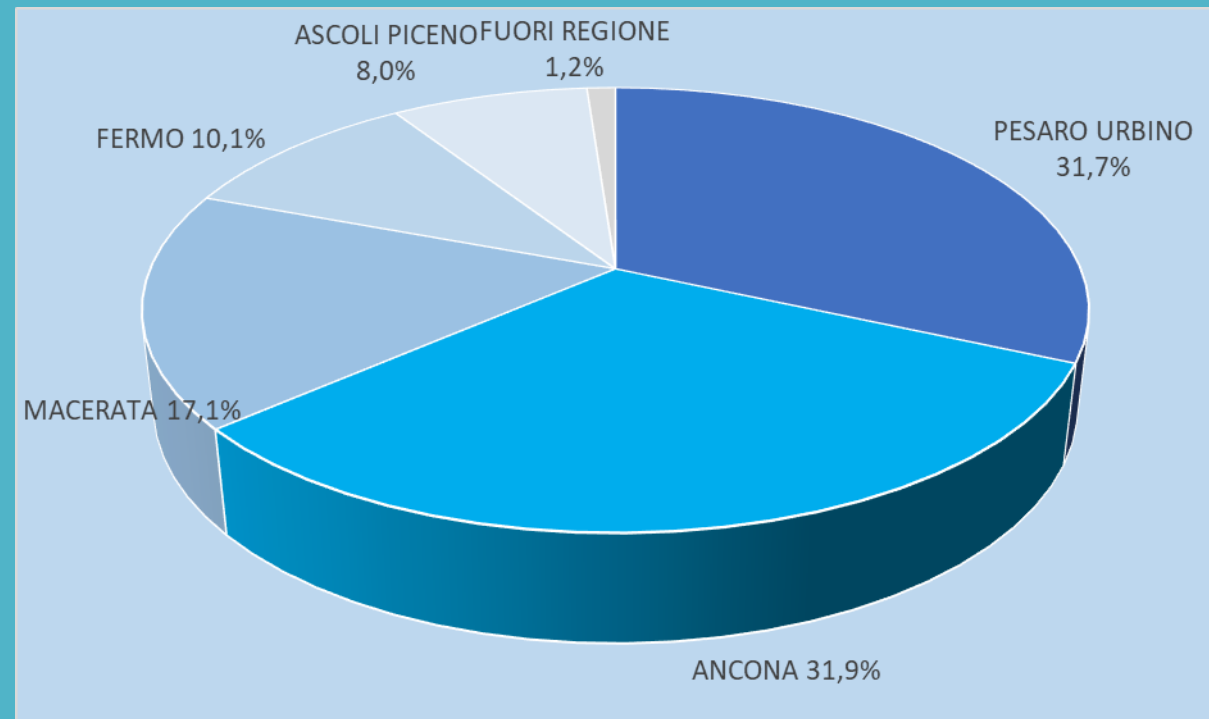
| | N. |
|---------|-----------|
| MASCHI | 1.777 |
| FEMMINE | 1.399 |
| TOTALE | 3.176 |



Deceduti per COVID-19 nelle Marche da inizio pandemia ad oggi

Distribuzione per provincia - Situazione al 14/12/2021

| Province | N. |
|---------------|-------|
| PESARO URBINO | 1.006 |
| ANCONA | 1.014 |
| MACERATA | 543 |
| FERMO | 321 |
| ASCOLI PICENO | 255 |
| FUORI REGIONE | 37 |
| TOTALE | 3.176 |

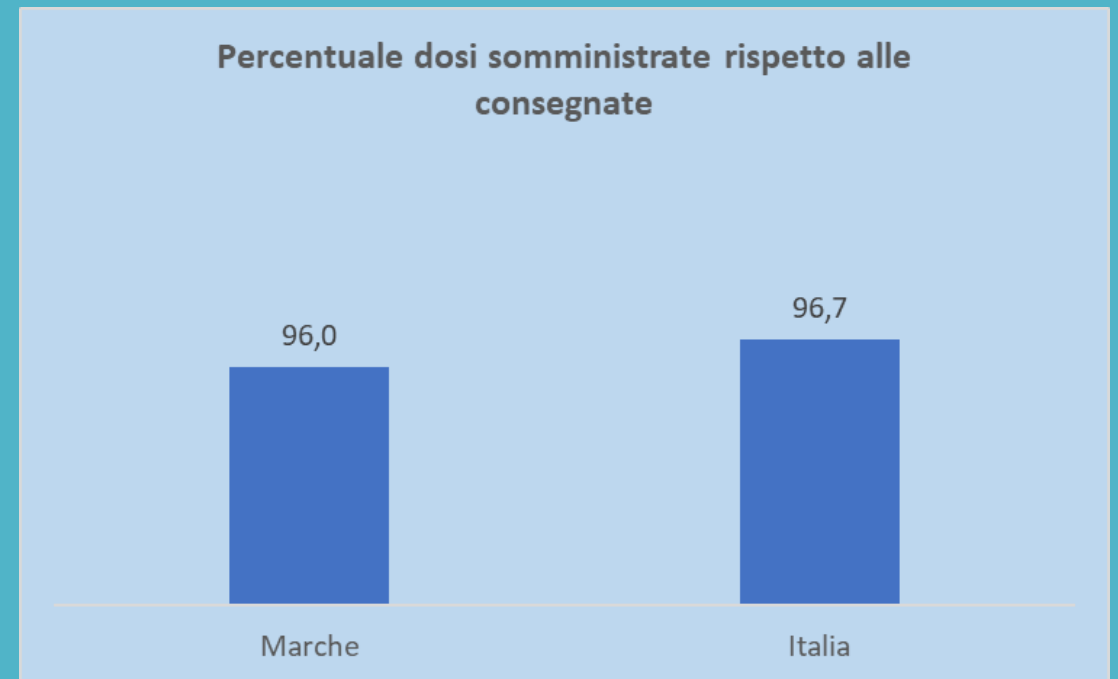


FONTE: elaborazione PF Performance e sistema statistico su dati Servizio Sanità - Osservatorio epidemiologico Regionale - ARS

Vaccini anti COVID-19 nelle Marche e in Italia da inizio pandemia ad oggi

Situazione al 14/12/2021

| | Dosi somministrate | Dosi consegnate | % |
|--------------------|---------------------------|------------------------|----------|
| Marche | 2.559.299 | 2.666.427 | 96 |
| Italia | 102.564.496 | 106.050.206 | 96,7 |
| <hr/> | | | |
| % Marche su Italia | 2,5% | 2,5% | |



FONTE: elaborazione PF Performance e sistema statistico su dati Ministero della Salute

Platea dei guariti da al massimo 6 mesi

Situazione al 14/12/2021

| | N. |
|--------------------|-----------|
| Marche | 8.198 |
| Italia | 368.286 |
| % Marche su Italia | 2,2% |

FONTE: elaborazione PF Performance e sistema statistico su dati Ministero della Salute